

Program rozvoje města Uherský Brod

Tomáš Trtek

Bakalářská práce
2007



Univerzita Tomáše Bati ve Zlíně
Fakulta managementu a ekonomiky

Univerzita Tomáše Bati ve Zlíně
Fakulta managementu a ekonomiky
Ústav veřejné správy a regionálního rozvoje
akademický rok: 2006/2007

ZADÁNÍ BAKALÁŘSKÉ PRÁCE

(PROJEKTU, UMĚLECKÉHO DÍLA, UMĚLECKÉHO VÝKONU)

Jméno a příjmení: Tomáš TRTEK
Studijní program: B 6202 Hospodářská politika a správa
Studijní obor: Veřejná správa a regionální rozvoj

Téma práce: Program rozvoje města Uherský Brod

Zásady pro vypracování:

- 1) Definujte základní pojmy týkající se programu rozvoje města.**
- 2) Provedte socioekonomickou analýzu všech sektorů města Uherský Brod.**
- 3) Zpracujte SWOT analýzu.**
- 4) Určete možnosti programu rozvoje na základě SWOT analýzy.**
- 5) Vytvořte katalog projektů.**

Rozsah práce: cca 40 stran
Rozsah příloh:
Forma zpracování bakalářské práce: tištěná/elektronická


Seznam odborné literatury:

- [1] MATES, P., WOKOUN, R. a kolektiv. Malá encyklopedie regionalistiky a veřejné správy. Praha : PROSPEKTRUM, 2001. 196 s. ISBN 80-7175-100-6.
[2] WOKOUN, R. a kolektiv. Úvod do regionálních věd a veřejné správy. Praha : IFEC, 2001. 264 s. ISBN 80-8642-08-3.
[3] JANEČKOVÁ, L.; VAŠTIKOVÁ, M. Marketing města a obcí. Praha : Grada Publishing, 1999. 178 s. ISBN 80-7169-600-5.
[4] KOLEKTIV AUTORŮ. Úvod do regionálních věd a veřejné správy. Praha : IFEC, 2001. 447 s. ISBN 80-8642-08-03.

Vedoucí bakalářské práce: Ing. Jiří Macháček
Ústav veřejné správy a regionálního rozvoje
Datum zadání bakalářské práce: 12. března 2007
Termín odevzdání bakalářské práce: 18. května 2007

Ve Zlíně dne 12. března 2007


doc. PhDr. Vnislav Nováček, CSc.
děkan




doc. RNDr. René Wokoun, CSc.
ředitel ústavu

ABSTRAKT

Pro svou bakalářskou práci jsem si vybral téma Program rozvoje města Uherský Brod. Práce je rozdělena na dvě části, teoretickou a analytickou. Teoretická se zabývá legislativou týkající se oblasti regionální politiky a charakteristikou základních pojmů. Analytická část je zpracována detailněji a je zaměřena na základní demografické údaje týkající se města, SWOT analýza, strategické cíle rozvoje města, návrh opatření a katalog navrhovaných projektů. Hlavním cílem této práce je vytvořit lepší podmínky pro život obyvatelstva a jejich společenský život.

Klíčová slova: město Uherský Brod, socioekonomická analýza, program rozvoje města, strategické vize rozvoje města, katalog projektů.

ABSTRACT

The aim of this bachelor's work is the processing the Project of the town development. The structure of this work is divided into two part, theoretical and analytical. The Theoretical part is concerned with legislature of these public activities of demographic and basic conceptions. The practical part of this work is much more detailer rand there can be found the basic demographic indications. Of the Down, the SWOT analysis, strategic objectives of the development of the town, proposal of suitable measures and a catalogue of projects. The general objective of this work is to create better living conditions in this town and their social life.

Keywords: town of Uherský Brod, sociological analysis, the plan of town development, strategic schemes of town development, catalogue of projects.

Nyní bych rád poděkoval vedoucímu mé bakalářské práce panu Ing. Jiřímu Macháčkovi díky jehož odbornému vedení a znalostem, radám a připomínkám jsem byl schopen tuto práci dovést do úplného konce.

Velký dík taktéž patří všem pracovníkům městského úřadu v Uherském Brodě, kteří mi s ochotou poskytli veškeré informace, potřebné při zpracování této bakalářské práce. Děkuji.

OBSAH

ÚVOD.....	10
I TEORETICKÁ ČÁST	11
1. TEORETICKÉ POJMY TÝKAJÍCÍ SE PROBLEMATIKY ROZVOJE MĚST A OBCÍ V ČR.....	12
1.1 VYMEZENÍ ZÁKLADNÍCH POJMŮ	12
1.1.1 Obec	12
1.1.2 Město.....	12
1.1.3 Kraj.....	12
1.1.4 Samospráva	13
1.1.5 Státní správa	13
1.1.6 Samostatná působnost	13
1.1.7 Přenesená působnost	14
1.1.8 Regionální politika	14
1.1.9 SWOT analýza	14
1.1.10 Program rozvoje měst a obcí.....	15
II PRAKTICKÁ ČÁST	16
1 POLOHA A VNĚJŠÍ VZTAHY	17
1.1 POLOHA.....	17
1.2 VNĚJŠÍ VZTAHY	18
1.2.1 Naarden	18
1.2.2 Tsukiyono.....	18
1.2.3 Nové Mesto nad Váhom.....	18
2 PŘÍRODNÍ ZDROJE	19
2.1 GEOLOGICKÉ POMĚRY	19
2.2 PODNEBÍ.....	20
2.3 FLÓRA A FAUNA	20
2.3.1 Rostlinstvo.....	20
2.4 ZOOLOGIE	20
3 ŽIVOTNÍ PROSTŘEDÍ	22
3.1 ČISTOTA OVZDUŠÍ	22
3.2 VEŘEJNÁ ZELEŇ	23
3.2.1 Komenského park.....	23
3.2.2 Tyršovy sady	23
4 OSÍDLENÍ	24
5 OBYVATELSTVO	26
6 BYDLENÍ	29

6.1	HISTORIE VÝSTAVBY BYTŮ	29
6.2	TRVALE OBYDLENÉ DOMY A BYTY	29
6.3	TRVALE OBYDLENÉ DOMY PODLE STÁŘÍ.....	30
6.4	VYBAVENOST DOMŮ A BYTŮ (SLDB 2001)	31
6.5	CENY BYDLENÍ	31
6.6	NOVÁ VÝSTAVBA	31
6.7	STAVEBNÍ POZEMKY	32
7	KULTURA	33
7.1	KULTURA	33
7.1.1	Městská knihovna.....	33
7.1.2	Dům kultury	33
7.1.3	Kino MÁJ.....	34
7.1.3.1	ART KINO	34
7.1.3.2	BIJÁSEK - Dětský filmový klub	34
7.1.3.3	BIO SENIOR	34
7.1.3.4	LETNÍ KINO	34
7.1.4	Pěvecký sbor Dvořák	34
7.1.5	Zájmové kroužky	35
7.2	SPORT.....	35
7.2.1.1	Tělocvičná jednota Sokol.....	35
7.2.1.2	Tělocvičná jednota Orel.....	35
7.2.1.3	CPA Delfín	36
8	OBČANSKÁ VYBAVENOST.....	37
8.1	ZDRAVOTNICKÁ ZAŘÍZENÍ.....	37
8.2	ŠKOLSTVÍ.....	37
8.2.1	Mateřské školy	37
8.2.2	Základní školy	37
8.2.2.1	1. základní škola	37
8.2.2.2	2. základní škola	37
8.2.2.3	3. základní škola	38
8.2.2.4	Katolická ZŠ	38
8.2.3	Dojíždka do školství	38
8.2.4	Gymnázium J. A. Komenského	38
8.2.5	Střední školy.....	38
8.2.5.1	SOŠ UB.....	38
8.2.5.2	SPŠ a SOU	39
8.2.5.3	COPt.....	39
8.2.6	Vysoké školství	39
8.3	ÚŘADY	39
8.3.1	Organizační struktura městského úřadu v Uherském Brodě.....	40
8.3.2	Přenesená působnost	41
8.3.3	Bankovní služby	41
8.4	TECHNICKÁ INFRASTRUKTURA.....	41
8.4.1	Technická vybavenost města.....	42
8.4.2	Kanalizace	42
8.4.3	Vodovod.....	43

8.4.4	Plyn	43
8.4.5	Elektrřina	44
8.4.6	Telekomunikační síť	45
8.4.7	Odpadové hospodářství	45
9	DOPRAVA	47
9.1	ŽELEZNIČNÍ	47
9.2	SILNIČNÍ	47
9.3	DOPRAVA V KLIDU	47
9.4	DOPRAVNÍ OBSLUŽNOST	48
10	SOCIÁLNÍ SFÉRA	49
10.1	P-CENTRUM UHERSKÝ BROD	49
10.2	DOMOVINKA – CENTRUM DENNÍCH SLUŽEB UHERSKÝ BROD	49
10.3	TERAPEUTICKÁ DÍLNA SV. JUSTINY	49
10.4	AZYLOVÝ DŮM PRO MATKY S DĚTMI	50
10.5	CHARITA	50
11	MAJETEK A FINANCOVÁNÍ MĚSTA	51
11.1	ROZBOR HOSPODAŘENÍ 2004	51
11.2	ROZBOR HOSPODAŘENÍ 2005	52
11.3	ROZBOR HOSPODAŘENÍ 2006	53
11.4	NÁVRH ROZPOČTU 2007	53
12	TRH PRÁCE	54
13	ZEMĚDĚLSTVÍ	56
13.1	ROSTLINNÁ VÝROBA	56
13.2	ŽIVOČIŠNÁ VÝROBA	57
13.2.1	Raciola Jehlička s. r. o.	57
14	PRŮMYSL	58
14.1	ČESKÁ ZBROJOVKA, A.S.	58
14.2	SLOVÁCKÉ STROJÍRNY, A.S.	59
14.3	IBEROFON CZ	60
14.4	3 V&H	60
15	CESTOVNÍ RUCH	62
15.1	INFORMAČNÍ CENTRA	62
15.2	UBYTOVÁNÍ	62
15.2.1	Hotely v centru města	62
15.3	HISTORICKÉ PAMÁTKY	63
15.3.1	Kostel Mistra Jana Husa	63
15.3.2	Městské opevnění	63
15.3.3	Muzeum J. A. Komenského	63
15.3.4	Panský dům	64
15.3.5	Dominikánský klášter a kostel Nanebevzetí Panny Marie	64
15.3.6	Kašna se sochou sv. Floriana	65
16	SWOT ANALÝZA	66

16.1	SILNÉ STRÁNKY.....	66
16.1.1	Technická infrastruktura a občanské vybavení.....	66
16.1.2	Podnikání, průmysl a lidské zdroje.....	66
16.1.3	Životní prostředí a cestovní ruch.....	67
16.2	SLABÉ STRÁNKY.....	67
16.2.1	Technická infrastruktura a občanské vybavení.....	67
16.2.2	Podnikání, průmysl a lidské zdroje.....	68
16.2.3	Životní prostředí a cestovní ruch.....	68
16.3	PŘÍLEŽITOSTI.....	69
16.3.1	Technická infrastruktura a občanské vybavení.....	69
16.3.2	Podnikání, průmysl a lidské zdroje.....	69
16.3.3	Životní prostředí a cestovní ruch.....	69
16.4	OHROŽENÍ.....	70
16.4.1	Technická infrastruktura a občanské vybavení.....	70
16.4.2	Podnikání, průmysl a lidské zdroje.....	70
16.4.3	Životní prostředí a cestovní ruch.....	70
17	STRATEGICKÉ CÍLE.....	71
17.1	ROZVOJOVÉ CÍLE.....	71
17.1.1	Strategický cíl 1: Zkvalitnění dopravní infrastruktury.....	71
17.1.2	Strategický cíl 2: Podpora zaměstnanosti ve městě.....	71
17.1.3	Strategický cíl 3: Trvale udržitelný rozvoj cestovního ruchu.....	72
17.1.4	Strategický cíl 4: Ochrana životního prostředí.....	73
17.1.5	Strategický cíl 5: Podpora podnikání.....	74
18	KATALOG PROJEKTŮ.....	75
18.1	PROJEKT Č. 1.....	75
18.2	PROJEKT Č.2.....	76
18.3	PROJEKT Č. 3.....	77
18.4	PROJEKT Č. 4.....	78
18.5	PROJEKT Č. 5.....	79
	ZÁVĚR.....	80
	SEZNAM POUŽITÉ LITERATURY.....	81
	SEZNAM OBRÁZKŮ.....	85
	SEZNAM GRAFŮ.....	86
	SEZNAM TABULEK.....	87
	SEZNAM PŘÍLOH.....	88

ÚVOD

Pro svou bakalářskou práci jsem si vybral téma Program rozvoje města Uherský Brod. Práce bude rozdělena do dvou částí, teoretické a analytické. Teoretická se bude zabývat legislativou týkající se oblasti regionální politiky a vymezením základních pojmů. Analytická část bude rozsáhlejší a bude se zabývat podrobným představením města, kdy začnu u historie města a postupoval přes sociodemografické podmínky, přes technickou infrastrukturu až po hospodaření města. Na základě toho zpracuji SWOT analýzu a navrhnu prioritní osy a strategické vize, cíle a k nim příslušná opatření. Na závěr zpracuji katalog projektů. Cílem práce je vytvářet lepší podmínky pro život obyvatel města. Snahou je posílit společenský život v obcích a koordinovat aktivity vytvářené v rámci rozvoje města.

Téma program rozvoje města mě zaujal při výkonu správní praxe na Městském úřadě v Uherském Brodě, kterou jsem byl povinen vykonat během studia. A jelikož je Uherský Brod také mým domovem, neváhal jsem si vybrat pro téma mé bakalářské práce právě město Uherský Brod.

V teoretické části práce zpracuji charakteristiku jednotlivých pojmů, které se týkají programu rozvoje města. Budu se věnovat také legislativě. V praktické části se pokusím vypracovat socioekonomickou analýzu, budu definovat silné a slabé stránky, příležitosti a ohrožení a v poslední části bych se rád zamyslel nad strategickými cíly a opatřeními, které by město mohlo považovat za prioritu a vytvořil jsem katalog projektů.

Hospodářskou situaci lze považovat za stabilizovanou, což je patrné z vývoje míry nezaměstnanosti. Za poslední čtyři roky klesá. Velkou výhodou je poloha města Uherský Brod a i když dopravní situace se dala v minulosti považovat za kritickou, situace byla vyřešena výstavbou obchvatu Uherského Brodu, čímž se silnice E50 stala rychlejší spojkou České a Slovenské republiky.

Výhodou města je také fungující integrovaný systém městské hromadné dopravy. Průmyslová základna je silná hlavně díky firmě Česká Zbrojovka, a. s.. Firma dělá Uherskému Brodu dobré jméno. Jak už z názvu vyplývá, původně se firma věnovala výrobě a úpravám zbraní. S ekonomickým rozvojem a integrací ČR však přistoupila i jiným průmyslovým výrobám a nyní je jedním z nejvýznamnějších ekonomických subjektů v regionu, společně s firmou Slovácké strojírny, a. s., bývalou firmou Kastek, nyní Iberofon.

I. TEORETICKÁ ČÁST

1. TEORETICKÉ POJMY TÝKAJÍCÍ SE PROBLEMATIKY ROZVOJE MĚST A OBCÍ V ČR

V této části se budeme zabývat charakteristikou základních pojmů a především legislativy, jež jsou nezbytné pro správné vymezení programu rozvoje měst a obcí.

1.1 Vymezení základních pojmů

1.1.1 Obec

Obec je základním územním samosprávným celkem, který má vlastní území, občany a je vymezen hranicemi. Obec je veřejnoprávní korporací, má vlastní majetek. Obec vystupuje v právních vztazích svým jménem a nese odpovědnost z těchto vztahů vyplývajících. Obec pečuje o všestranný rozvoj svého území a o potřeby svých občanů; při plnění svých úkolů chrání též veřejný zájem. Přesnou definici lze nalézt v zákoně o obcích č. 128/2000 Sb. [9]

1.1.2 Město

Město je sídelní geograficky vymezený útvar, pro který je charakteristický soubor znaků, jež jej odlišuje od vesnice. Jsou to především relativní velikost ve srovnání s vesnicemi, vysoká hustota osídlení, kompaktnost a koncentrace zástavby, typická demografická, sociální a profesní struktura obyvatel (obvykle nepracují v zemědělství, ale naopak v obchodu, průmyslu, službách) a poskytování správních, vzdělávacích, obchodních a kulturních funkcí pro širší okolí.

Pro město je také specifický městský způsob života, který je na rozdíl od venkovského více neosobní, anonymní a účelový. Obyvatelům měst klesá počet osobních vztahů a sociálních kontaktů, naopak roste počet profesionálních vztahů a fyzických kontaktů. Ve městech se také proto koncentrují sociálně patologické jevy jako zločinnost, prostituce, závislosti nebo rozpady manželství.[8]

1.1.3 Kraj

Kraj je územním společenstvím občanů, které má právo na samosprávu. Můžeme také říci, že se jedná o vyšší samosprávně územní celek. Kraj je veřejnoprávní korporací, která má vlastní majetek a vlastní příjmy vymezené zákonem a hospodaří za podmínek stanovených zákonem podle vlastního rozpočtu. Kraj vystupuje v právních vztazích svým jménem a nese odpovědnost z těchto vztahů vyplývajících. Kraj je samostatně spravován zastupitel-

stvem kraje, dalšími orgány kraje jsou rada kraje, hejtman kraje a krajský úřad. Orgánem kraje je též zvláštní orgán kraje zřízený podle zákona. Kraj pečuje o všestranný rozvoj svého území a o potřeby svých občanů. Přesnou definici lze nalézt v zákoně o krajích č. 129/2000 Sb. ve znění zákona č. 186/2006 Sb. [10]

1.1.4 Samospráva

Samosprávou obce chápeme spravování svých záležitostí a záležitosti svých členů, které jim jsou svěřeny zákonem. Vykonávají ji veřejnoprávní korporace a základní dělení je na samosprávu územní a zájmovou.

Územní samosprávou chápeme kraje a obce, zájmovou samosprávou rozumíme nadace, fondy, které vykonávají správu na základě a v mezích zákona.[9]

1.1.5 Státní správa

Jedná se o záležitosti, jejichž rozhodování si formou zákona přisvojil stát. Za stát rozhodují a zařizují tyto záležitosti různé orgány nebo státem zřízené veřejné instituce. Stát sám nemá možnost sám a na vlastní náklady vykonávat, pověřuje výkonem některých záležitostí jiné subjekty. Toto pověření se může uskutečnit jen formou zákona. V tomto případě hovoříme o přenesené působnosti.[9]

1.1.6 Samostatná působnost

Je samosprávou obce, obec jedná svým vlastním jménem a na svůj vlastní účet. Čili můžeme říct, že se jedná o to, o čem rozhoduje obec sama, není v tom podřízena žádné autoritě a co je důležité, vykonávají všechny obce. Co je tedy konkrétní náplní samostatné působnosti:

- volí
- zřizuje a ustanovuje orgány obce
- samostatně hospodaří se svým majetkem
- sestavuje rozpočet a hospodaří podle něj
- vydává obecně závazné vyhlášky
- spravuje a udržuje kanalizaci, místní komunikace a veřejné osvětlení
- zajišťuje čistotu a odvoz domovních
- odpadu apod.[9]

1.1.7 Přenesená působnost

Jedná se o okruh záležitostí, které obec vykonává jménem státu. Při výkonu této funkce je za něj odpovědný orgán, který ji svěřil do pravomoci obci (stát). Obec taktéž musí respektovat činnosti tohoto orgánu. Jednotlivé obce se liší výkonem přenesené působnosti. V některých případech je na základě dohody mezi jednotlivými obcemi může přenesenou působnost místo jedné obce vykonávat obec druhá. Tato situace nastává především u malých obcí, které nemohou zajistit správný výkon přenesené působnosti.[9]

1.1.8 Regionální politika

Z počátku 90. let minulého století nebyla regionální politika považována za rovnocennou s dalšími politikami. Velký zlom nastal po roce 1989, kdy se regionální politika začala dostávat stále více do popředí a taktéž do podvědomí lidí.

Je velmi složité přesně definovat regionální politiku. Každá definice dává do popředí jinou významnou činnost. Obecně lze regionální politiku chápat jako součást státní politiky, která usměrňuje chování subjektů, v ní vystupujících, na území celého státu nebo v jeho části.[1]

Primárním cílem regionální politiky by mělo být neustálé snižování regionálních disparit, dále definice regionálních problémů, charakterizování cílů, kterých chce v daném regionu dosáhnout, určit strategii a nástroje, které používá k realizaci strategie a konečně shrnutí a vyhodnocení použité strategie.

Regionální politikou tedy chápeme souhrn všech opatření k ovlivnění hospodářské struktury a struktury osídlení se zřetelem na celostátní nebo regionální cíle. Cílem regionální politiky je vyrovnání životních podmínek, zabránění nežádoucí koncentraci obyvatelstva, zachování kulturní krajiny. Prostředky regionální politiky: právní opatření, budování infrastruktury, cílené investice do nových průmyslových podniků, podpora inovačních záměrů a nových technologií, finanční vyrovnání. Regionální politiku provádějí především stát (spolek, federace) a nižší územně správní celky a jejich orgány; regionální politiku na úrovni EU Evropský fond regionálního rozvoje.[11]

1.1.9 SWOT analýza

Je to metoda, která v současné době často nachází uplatnění v oblasti regionálního rozvoje a plánování ve státní správě a územní samosprávě.

SWOT je zkratka z anglických slov Strengths – Weaknesses – Opportunities – Threats, což v češtině znamená sílu (silnou stránku) – slabost (slabou stránku) – příležitost (možnost) – ohrožení (hrozba).

Podstata této metody spočívá v odhalení a vzájemném porovnání vnitřních silných a slabých stránek zkoumaného objektu a možností a hrozeb, které na něj působí zvenčí.

Akceptování silných stránek a odstraňování stránek slabých zvyšuje pravděpodobnost realizace příležitostí a naopak omezuje dopad zjištěných hrozeb.

Zjednodušeně můžeme říct, že se jedná o stručně a výstižně stylizované, ale objektivní pojmenování vlastních předností a slabin, a z nich vyplývajících možností a hrozeb budoucího vývoje. Při zpracovávání této analýzy je také nezbytné odhalit a pojmenovávat pouze podstatné záležitosti. [1]

1.1.10 Program rozvoje měst a obcí

Programem rozvoje chápeme dokument, který si nechává zpracovat orgán veřejné správy. Důležité je charakterizování základních údajů týkající se území, obyvatel, snažit se najít problémy, které by mohli vést k ekonomickému úpadku. Dále poskytnout návrhy projektů, které povedou ke zvýšení sociální, kulturní i hospodářské úrovně v rámci trvale udržitelného rozvoje města popřípadě obcí.

Program rozvoje města by měl sloužit především jako podklad pro:

- zpracování konkrétních podnikatelských a dalších investičních záměrů, realizovaných v obci,
- sestavování obecního rozpočtu,
- práce na novelizaci územního plánu obce, nebo případné vypracování územního plánu obce,
- posuzování regionálních plánů a programů z pohledu obce,
- zodpovědný vstup obce na kapitálový trh.[2]

II. PRAKTICKÁ ČÁST

1 POLOHA A VNĚJŠÍ VZTAHY

V této části se zaměříme na lokalizaci města Uherský Brod, dále na spolupráci s jinými národními obcemi (tvořící mikroregion), ale také spolupráci nadnárodní, kdy město spolupracuje s celou řadou zahraničních měst a obcí.

1.1 Poloha

Uherský Brod se rozprostírá v jihovýchodní části Zlínského kraje v širokém údolí řeky Olšavy. Převážná část města leží na sever od řeky Olšavy na jižním úbočí návrší Lysé hory, a část města se prostírá na jih od řeky Olšavy. Město leží vzdáleno necelých 30 km od hranic se Slovenskou republikou. Rozkládá se v nadmořské výšce 251 m n.m. na území o celkové výměře 5207 ha. Zeměpisně určují areál města souřadnice 49°02' severozápadní šířky a 17°39' východní zeměpisné délky. Celkově je obec složena z 5 částí, přičemž hlavní částí je město samotné, dále se jedná o Havřice na západě území, Újezdec a Těšov na východě území a ze severní části se jedná o Maršov.

Hranice katastru Uherského Brodu jsou vymezeny hranicemi s obcemi Drslavice na západě území, Šumice, Bánov, Luhačovice na východě území, na jihu je to obec Nivnice a ze severní části sousedí katastr Uherského Brodu s katastrálním územím obce Prakšice.

Město je centrem regionu, zahrnující v podstatě rozlohu bývalého okresu Uherský Brod. Je to oblast historicky i katastrálně vymezena přírodovou spádovostí (dopravní, kulturní, sociálně hospodářskou) k Uherskému Brodu. Uhersko Brodskou oblast tvoří 28 obcí a 2 města (Uherský Brod, Bojkovice). Pro toto území využívá Uherský Brod středisko vyšší správy, zaměstnání, služeb, škol, kultury, sportu a využívá zároveň společný přírodní potenciál. Počet obyvatel celého regionu se pohybuje kolem 55 tisíc. Čistě jen Uherský Brod měl ke konci roku 2006 přibližně 17 700 obyvatel.[6]

Jak již bylo řečeno Uherskobrodsko tvoří 28 obcí a 2 města. Jsou to:

Města: Bojkovice a Uherský Brod, které je přirozeným centrem regionu.

Obce: Bánov, Březová, Bystřice pod Lopeníkem, Dolní Němčí, Drslavice, Horní Němčí, Hostětín, Hradčovice, Komňa, Korytná, Lopeník, Nezdenice, Nivnice, Pašovice, Pitín, Prakšice, Rudice, Slavkov, Starý Hrozenkov, Strání, Suchá Loz, Šumice, Vápenice, Veletiny, Vlčnov, Vyškovec, Záhorovice, Žitková.[18]



Obrázek č. 1 – poloha města Uherský Brod

1.2 Vnější vztahy

1.2.1 Naarden

V současné době město Uherský Brod spolupracuje s třemi dalšími městy. Jedním z nejznámějších je holandský Naarden. Je to historické městečko založené v roce 1350, které po staletí sdílelo osud „vstupní brány“ do Amsterdamu. Obě města spojuje osobnost J. A. Komenského, který byl po smrti v Amsterdamu pohřben právě ve valonském kostelíku na území Naardenu. Spolupráce začala v roce 1989 a hlavním cílem je rozvoj přátelských vztahů mezi obyvateli obou měst a navazování spolupráce v oblasti kultury, sportu a podnikatelských aktivit.

1.2.2 Tsukiyono

Dalším družebním městem je Tsukiyono v Japonsku. Toto město je vzdáleno přibližně 400 km od Tokia. Smlouva o spolupráci byla mezi městy uzavřena počátkem listopadu roku 1995 při oslavách 40. výročí vzniku tohoto asijského města. Spolupráce obou měst se rozvíjí především v oblasti výměnných přátelských pobytů studentů a také navázání obchodních vztahů.

1.2.3 Nové Mesto nad Váhom

Posledním z družebních měst je Nové Mesto nad Váhom, s kterým Uherský Brod udržuje dlouhodobé přátelské styky. Je to dáno také tím, že toto slovenské město leží necelých 30 km od Uherského Brodu a rozlohou i klimatickými podmínkami jsou téměř identická. [12]

2 PŘÍRODNÍ ZDROJE

Území Uherského Brodu je velmi chudé na přírodní zdroje. Jedinou surovinou, která by se dala využívat je na území obce Havřice kvalitní cihlářská hlína. Žádná jiná surovina se na území Uherského Brodu nevyskytuje. Reliéf má převážně charakter členité pahorkatiny, jihovýchodní část je nižší a ploší, má ráz ploché pahorkatiny. Široká oblast Olšavy má ráz roviny.

2.1 Geologické poměry

Katastr je tvořen převážně pískovci a lupky starších třetihor. Z mladších geologických útvarů čtvrtohorních pocházejí tzv. spraše. Černá barva ornice na Černé hoře má původ ve váte prsti, kterou žene jižní vítr od podhůří Karpat k severu. Běží o půdu degenerovanou a tudíž málo úrodnou. Převážně sypké horniny v okolí města poskytují jílovité hlinité půdy typu půd nivních oblastí, obhospodařovaných v řepařsko-ječném výrobním zemědělském typu. Horninovým složením a geologickou stavbou jsou podmíněny i hydrogeologické poměry charakterizované celkovým nedostatkem podzemních vod.[6]

Druhy pozemků (údaje z roku 2003)	rozloha v ha
Celková výměra pozemku	5206.3167
Lesní půda	859.8281
Louky	228.2520
Orná půda	3060.7488
Ostatní plochy	561.6392
Ovocné sady	21.7933
Vinice	0.3945
Vodní plochy	78.5205
Zahrady	226.0808
Zastavěné plochy	169.0595
Zemědělská půda	3537.2694

Tabulka 1 – Druhy pozemků

2.2 Podnebí

Podnebí je teplé až chladné a poměrně vlhké. Klimatické podmínky jsou ovlivněny převážně polohou města a polohou Bílých Karpat. Zimní období je krátké, mírné a velmi suché, obzvláště v posledním období, takže sněhová pokrývka se neudrží dlouho. Konec zimy a s ním posledních mrazíků bývá nejčastěji k třetímu měsíci nového roku. Letní období bývá teplé a suché, což je příznivé pro zemědělství. [6]

Počet letních dnů	50 - 60
Počet dnů s průměrnou teplotou 10°C a více	160 – 170
Počet mrazových dnů	100 – 110
Počet ledových dnů	30 - 40
Průměrná teplota v lednu	- 2 až – 3
Průměrná teplota v červenci	18 – 19
Počet dnů se sněhovou pokrývkou	40 - 50

Tabulka 2 – klimatické podmínky [6]

2.3 Flóra a fauna

2.3.1 Rostlinstvo

Oblast Slovácka má díky své zeměpisné poloze a výškové členitosti zastoupení různých rostlinných společenstev od teplé panonské květeny, přes typickou Karpatskou květenu, která zde má většinou nejvýchodnější lokality zeměpisného rozšíření, okrajový výskyt květeny Českého masivu, často s nejzápadnějšími lokalitami, až po horské a severské prvky, vyskytující se v nejvyšších polohách kolem vrcholů Javořiny a Lopeníku.

Ze zemědělských plodin se pěstují zejména obiloviny, ječmen a pšenice, dále kukuřice, řepka, slunečnice, mák, vojtěška. Méně se pěstuje kmín a léčivé rostliny. Ze zeleniny se pěstuje mrkev, česnek, okurky, rajčata, cibule. Z ovoce kromě běžných jabloní a hrušní také meruňky, broskve a švestky, ale i vinná réva. [6]

2.4 Zoologie

Fauna Bílých Karpat je neobyčejně pestrá. Svůj domov zde má velké množství měkkýšů, pavouků, vážek, brouků, motýlů, obojživelníků, plazů, ptáků nebo savců. Z této skupiny

můžeme jmenovat například lišku obecnou, jezevce obecného. Typickým obyvatelem listnatých lesů s bohatým bylinným patrem je zde mlok skvrnitý, nejhojnějším zástupcem žabí říše je kuňka žlutobřichá, z drobných pěvců je rozšířen především lejsek šedý. Vzácným zástupcem hmyzu je tesařík alpský. [6]

3 ŽIVOTNÍ PROSTŘEDÍ

Už samotná poloha města v podhůří Bílých Karpat nasvědčuje tomu, že životní prostředí je zde vysoce kvalitní. Nemůžeme sem ovšem zahrnovat centrum města, kde v důsledku zvýšeného provozu kvalita životního prostředí klesá. V odlehlejších částech je kvalita ovlivňována především díky bočanům, kteří stále využívají k vytápění tuhá paliva. [22]

3.1 Čistota ovzduší

Po schválení zákona o zněčišťování životního prostředí, mají malé zdroje znečišťování povinnost měřit množství vypouštěných látek a zjištěné závady co nejdříve odstraňovat. Tato povinnost se netýká provozovatelů malých stacionárních zdrojů umístěných v rodinných domech, bytech a stavbách pro individuální rekreaci s výjimkou případů, kdy jsou tyto zdroje provozovány výhradně pro podnikatelskou činnost.

Dohled nad dodržováním a plnění tohoto zákona vykonává v Uherském Brodě Odbor životního prostředí, oddělení vod, ovzduší a odpadů. [22]

Látka	Čtvrtletní hodnoty				Roční hodnoty		
	X1q	X2q	X3q	X4q	X	S	N
	C1q	C2q	C3q	C4q	XG	SG	dv
SO ₂ -oxid siřičitý	10,1	6,1	5,3	8,6	7,5	5,16	361
	88	91	91	91	6,3	1,77	2
NO ₂ -oxid dusičitý	45,5	33,2	29,5	40,1	37	11,72	361
	88	91	91	91	35,2	1,38	2

Tabulka 3 – hodnoty znečištění 2005, zdroj: www.chmu.cz

X	Roční aritmetický průměr
XG	Roční geometrický průměr
S	Směrodatná odchylka
SG	Standardní geometrická odchylka
N	Počet měření v roce
dv	Doba trvání nejdelšího souvislého výpadku

Tabulka 4 – vysvětlivky zkratk

3.2 Veřejná zeleň

3.2.1 Komenského park

Park lichoběžného půdorysu je ohraničen na východě ulicí Přemysla Otakar II., na jihu a západu Weberovou ulicí a Tyršovým parkem a na severní straně zachovanou hradební zdí. Hlavní podélnou osou parku je cesta, lemovaná dvoustrannou alejí jírovců a lip, která prochází ve spodní třetině parku. Představuje spojnicí mezi Tyršovými sady a Hradním náměstím. Stromové patro tvoří dospělé listnaté dřeviny – domácí nebo zdomácnělé (lípy, jírovice a vysoko vyvětvené borovice černé). V parku chybí keřové patro, což způsobuje, že je park přehledný a působí velmi příjemně na psychiku návštěvníků.

3.2.2 Tyršovy sady

Park protaženého lichoběžníku je na jižní straně vymezen ulicí Hradišťskou, na východě ulicí Weberovou, na západní straně sportovním areálem a na severní straně ulicí Na Dlouhých. Středem parku prochází podélná cesta pro pěší, lemovaná jednostrannou lipovou alejí, která tvoří spojnicí mezi ulicí Hradišťskou a Na Dlouhých. Je zde vytvořeno dlouhé travnaté údolí, které se táhne téměř po celé délce parku. V jižní části parku se nachází výrazná architektonická dominanta celého parku – kaple sv. Andělů Strážných, která je obklopena velkou zpevněnou plochou. V blízkosti kaple se nachází památník obětem II. světové války. V tomto parku se nachází především tyto dřeviny – javor, jilm, lípa, jírovec, dub a stejně jako v parku Komenského borovice černá. [22]

4 OSÍDLENÍ

V místech nynějšího Uherského Brodu procházela od nepaměti významná obchodní a vojenská cesta, která spojovala sever s jihem Evropy a využívali ji snad už staří Římané k dopravě pobaltského jantaru. Přidružovala se k ní další cesta ve směru západ – východ, která spojovala tehdejší Moravu s královstvím uherským a společně tak v Poolšaví tvořily křižovatku. Tyto skutečnosti vedli v 11. století z čistě vojensko – politického a obchodního hlediska k založení celní stanice „Na brodě“, která je dnes považována za nezpochybnitelného předchůdce pozdějšího města. Původní osada ležela v části zvané dodnes Neradice. Z tohoto období taktéž zůstává první písemná zmínka o osídlování Uherského Brodu.

Ve 2. polovině 13. století, kdy český král Přemysl Otakar II. udělil roku 1272 Brodu výsady královského města, vstoupila osada „Na Brodě“ u řeky Olšavy do historie jako významný strategický a hospodářský bod na jihovýchodní hranici českého státu.

Vláda pánů z Kunovic přinesla Uherskému Brodu nejen náboženskou toleranci, ale i hospodářský rozkvět. Základní složku městského obyvatelstva tvořili obchodníci a řemeslníci. Roku 1611 získal Uherský Brod rod Kouniců, který město vlastnil až do roku 1848. Od roku 1850 se Uherský Brod stal součástí kraje hradištského a sídlem okresního hejtmanství. Ve II. pol. 19. stol. došlo k postupným změnám, začala se rozvíjet průmyslová výroba a Uh. Brod se stává sídlem okresního hejtmanství. V letech 1883-1888 byla do Brodu přivedena železniční dráha, která oživila jeho význam jako tranzitního města.

Příznivý vývoj Uherského Brodu přerušila 1. světová válka. V meziválečném období se Uherský Brod rozrůstal ve větší město, vznikla řada nových továren a došlo ke změně sociální struktury obyvatelstva, kdy začalo převažovat dělnictvo a město zaznamenalo výrazný vzestup stavební činnosti. Vedle hospodářského vzestupu došlo i k rozvoji kulturního života.

Po druhé světové válce docházelo k rozvoji města. V roce 1947 byla opět zahájena výroba České zbrojovky a.s., která byla v průběhu druhé světové války pozastavena. V roce 1951 byly postaveny Slovácké strojírny, kde byla zahájena výroba těžkého strojírenství. Nebývalý rozvoj strojírenské výroby a s ním spojený příliv nových obyvatel do Uherského Brodu, si vyžádal nutnost podstatně rozšířit bytový fond města, začala tedy výstavba sídlišť, která probíhala mimo historické centrum města. [4]

V roce 1960 bylo město Uherský Brod zrušeno jako okresní město v souvislosti s reorganizací státu. Uherský Brod od tohoto roku spadá pod okres Uherské Hradiště. Vý-

znam se ovšem nijak nezmenšil. Díky stálému nárůstu obyvatel a neustálému růstu významu průmyslu se Uherský Brod stává důležitým střediskem Moravského Slovácka.

V roce 1985 byla dokončena poslední, třetí, etapa výstavby sídliště Pod Vinohrady. Počátkem 70. let zahájena bytová výstavba v centru města v bývalé židovské čtvrti, dále zástavba rodinných domků ve čtvrti Na výsluní. V 80. letech vzniká zcela nové sídliště Olšava. V polovině 70. let se katastr města rozšířil připojením několika okolních vesnic: Maršov, Těšov, Újezdec a Havřice. [4]

V roce 1985 byla dokončena stavba Domu kultury v centru města, která se stala jakousi dominantou města. V letech 1986 – 1992 probíhala rozsáhlá rekonstrukce muzea J. A. Komenského, které bylo rozšířeno i další místnosti. Byla zde umístěna stálá expozice muzea Jan Ámos Komenský lidu. [6]

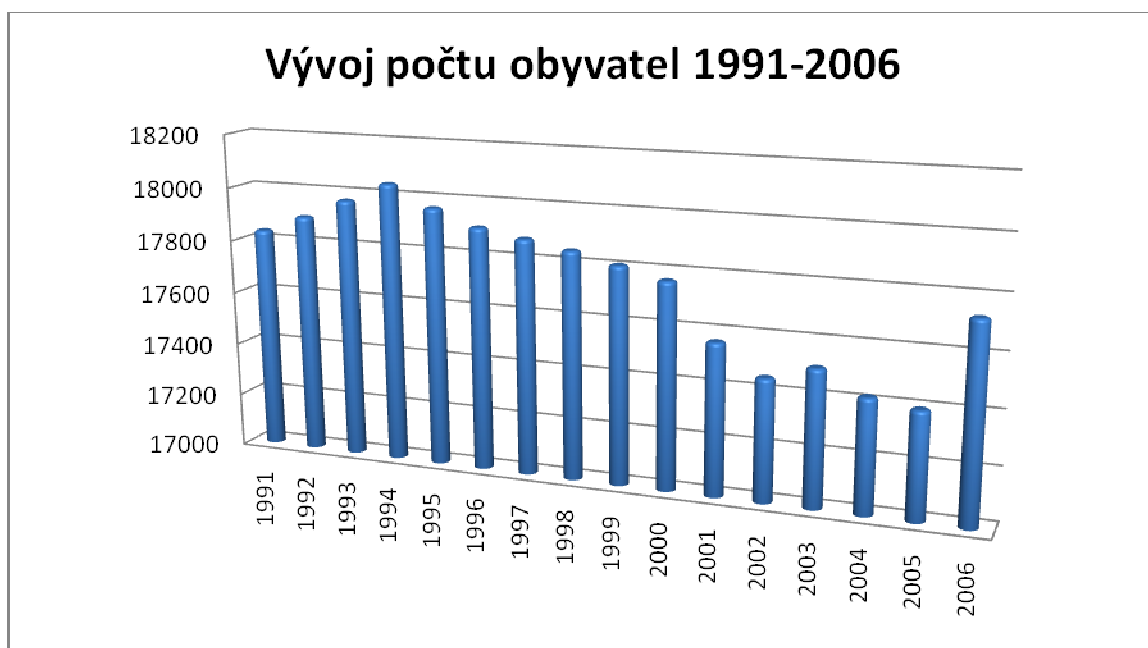
V roce 1993 byla vybudována nová čistička odpadních vod a v roce 2001 byla dokončena stavba silničního obchvatu. Byla započata výstavba nových obytných bloků ve čtvrti Neradice a taktéž nového obytného centra a nového městského úřadu v části Babí Louka. [19]

5 OBYVATELSTVO

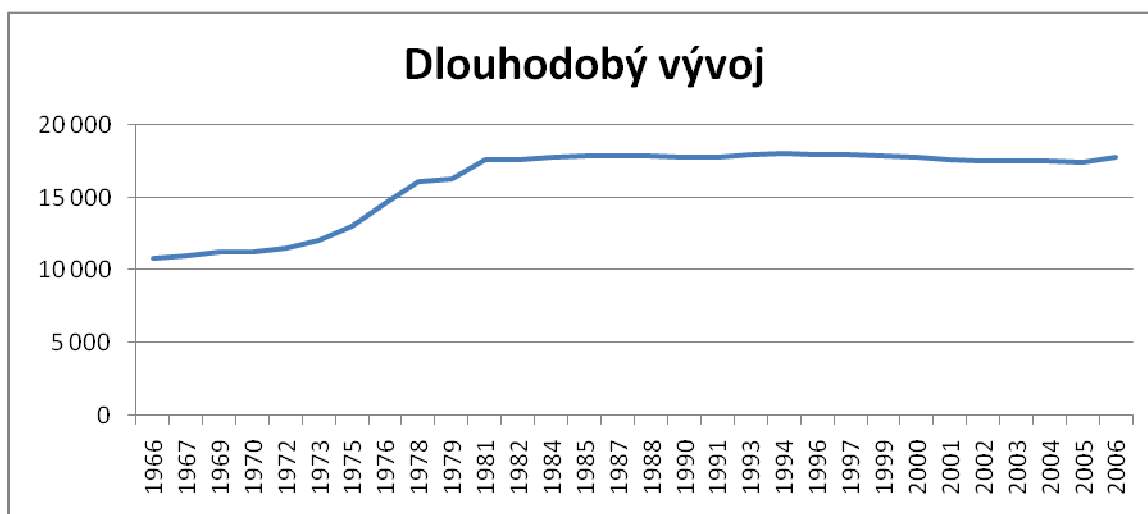
Termín obyvatelstvo označuje soubor lidí, kteří žijí na určitém území. V tomto případě se budeme bavit o území města Uherský Brod.

Největší rozdíl ve prospěch Uherského Brodu byl zaznamenán v období let 1950 – 1961, kdy počet obyvatel Uherského Brodu se zvýšil o 2709 osob. V minulém roce se počet obyvatel zvedl o 370 obyvatel, což je oproti předcházející klesající tendenci pozitivní zpráva.

K 31.12.2006 bylo v Uherském Brodě, včetně všech jeho částí, hlášeno 17 730 obyvatel.



Graf 1- vývoj počtu obyvatel, zdroj:www.czso.cz



Graf 2 – dlouhodobý vývoj počtu obyvatel, zdroj:www.czso.cz

Na grafu č. 2 je patrný prudký vzestup osídlení v období mezi lety 1966 – 1981. Tento pro Uherský Brod pozitivní nárůst způsobilo zvýšené množství imigrujících lidí, nejen ze zahraničí, ale především z okolních vesnic do města, z čehož vyplynula výstavba nových bytových jednotek. Taktéž za tímto nárůstem byla zvýšená porodnost, způsobena taktéž již zmíněnou imigrací a především nábor nových pracovníků do ekonomicky silných subjektů (CZ, Slováké strojírny).

Z předcházejících grafů je zřejmé, že po dlouhodobém úpadku (téměř od roku 1994) dochází k nárůstu počtu obyvatel. V následující tabulce můžeme vidět současný vývoj obyvatelstva od roku 1991 – 2005.


rok	narození celkem	zemřelí celkem	přirozená přírůstek	přistěhovalí	vystěhovalí	přírůstek stěhov.	celkový přírůstek	stav k 31.12
1991	243	143	100	418	294	124	224	17 836
1992	211	160	51	317	306	11	62	17 898
1993	198	136	62	307	296	11	73	17 971
1994	170	145	25	303	256	47	72	18 043
1995	170	157	13	188	279	-91	-78	17 965
1996	168	158	10	222	291	-69	-59	17 906
1997	146	148	-2	237	264	-27	-29	17 877
1998	158	147	11	204	244	-40	-29	17 848
1999	158	163	-5	221	255	-34	-39	17 809
2000	161	174	-13	210	238	-28	-41	17 768
2001	151	137	14	233	266	-33	-19	17 566
2002	149	150	-1	234	344	-110	-111	17 455
2003	186	145	41	323	311	12	53	17 508
2004	148	155	-7	242	319	-77	-84	17 424
2005	144	169	-25	279	279	-	-25	17 399

Tabulka 5 – bilance obyvatel ve městě 1991-2005,zdroj:www.czso.cz

Jak je vidět, pokles obyvatel provází Uherský Brod již od zmíněného roku 1994. Jedinou výjimku tvoří rok 2003 kdy především díky přirozenému přírůstku počet obyvatel vzrostl. Jednalo se však jen o jednorázovou situaci. Již bylo řečeno, že v roce 2006 dosáhl počet obyvatel čísla 17 730. Pokud by Uherský Brod udržel tuto rostoucí tendenci i do budoucna, mělo by to pro něj pozitivní důsledky.

V následující tabulce se zaměříme na věkovou strukturu obyvatel. Jak je patrné, Uherský Brod netrpí nedostatkem ekonomicky aktivního obyvatelstva. A poměr věkové struktury 15-65 / 65 a více je 5,56. Tento poměr platil pouze tehdy, kdyby Všichni lidé ze struktury 15 – 65 pracovali. Bohužel nejsme schopni přesně říci, jaký je skutečný poměr. Jediné data, která můžeme použít jsou ze sčítání lidu z roku 2001, což už jsou data poněkud zastaralá. V té době bylo zjištěno, že z tehdejšího počtu obyvatel byla téměř polovina ekonomicky

aktivních. Bohužel není to jediná informace, která jde zjistit z toho sčítání. V další tabulce se podíváme na vzdělanostní strukturu obyvatel Uherského Brodu. Vzdělanostní struktura se neustále zvyšuje. Konkrétní výsledky však budou zřejmé až z dalšího sčítání.



Graf 3 – věková struktura obyvatel, zdroj:www.czso.cz

Na grafu č. 3 je patné, že Uherský Brod v souhrnu ekonomicky aktivních obyvatel udržuje o něco málo lepší pozici než Uherským Hradištěm. Proto by byl příliv nových investorů do okolí města jistě přínosnou investicí. Je to dáno tím, že imigrace do Uherského Hradiště byla mnohem vyšší, z důvodu statutu okresního města.


Obyvatelstvo 15leté a starší		14 671
v tom podle stupně vzdělání	bez vzdělání	46
	základní vč. neukončeného	3272
	vyučení a stř. odborné bez maturity	5498
	úplné střední s maturitou	3872
	vyšší odborné a nástavbové	481
	vysokoškolské	1426
	nezjištěné vzdělání	76

Tabulka 6 – Vzdělanostní struktura, zdroj:www.czso.cz

Co se týče národnostního zastoupení, v roce 2001 se 96,3% obyvatel hlásilo k národnosti české a moravské, zhruba 288 (1,6%) se hlásilo k národnosti slovenské, 0,1% k národnosti romské, polské a ukrajinské. V tomto roce se i poprvé vyskytla v Uherském Brodě národnost vietnamská, která činila zastoupení 0,08%, tedy přibližně 15 lidí.

6 BYDLENÍ

Při posledním sčítání lidu, domu, bytu bylo v Uherském Brodě celkem 6 809 občanů žijících v hospodařících domácnostech s 1 cenzovou domácností a se 2 a více cenzovými domácnostmi. Z toho v 1 cenzové domácnosti žije 6 724 občanů. Cenzové domácnosti, kterých je celkem 6 895 se dále člení na úplné rodiny, kterých je 4 192, neúplné rodiny, kterých je 867, na nerodinné domácnosti, těch je 94 a na domácnosti jednotlivců, kterých je 1742.



Graf 4 – cenzové domácnosti, zdroj:www.czso.cz

6.1 Historie výstavby bytů

Z historického hlediska bylo pro bytovou výstavbu důležité období po druhé světové válce. Během těchto 30 let bylo v Uherském Brodě postaveno více než 4000 bytů. Bytová výstavba byla logickým důsledkem růstu ekonomické základny města a také celkového socialistického rozvoje tehdejší společnosti. Toto období bylo ve znamení dostavby sídliště Pod vinohrady jako celku, včetně občanské vybavenosti. Bytová výstavba nebyla však koncentrována jen na sídliště Pod vinohrady. V rámci plánu rekonstrukce historického jádra města vyrostly i zde nové ulice s moderními obytnými bloky. [6]

6.2 Trvale obydlené domy a byty

Při posledním sčítání v roce 2001 bylo zjištěno, že domovní a bytový fond pro bydlení


v Uherském Brodě činil následující hodnoty. V tabulce je navíc uvedeno srovnání s předcházejícími sčítání.[14]

Trvale obydlené domy a byty (SLDB)			
	1980	1991	2001
Počet domů	2 472	2 492	2 510
Počet bytů	5 538	5 996	6 259

Tabulka 7 – trvale obydlené domy a byty, zdroj:www.czso.cz

6.3 Trvale obydlené domy podle stáří

Pokud zhodnotíme stáří bytů a domů, ve kterých lidé žijí, zjistíme, že z výše zmíněného období (1946-1975) jsou byty nejvíce využívány. Jen pro srovnání, byty a domy postavené do roku 1919 využívá celkem 232 občanů, byty postavené v období 1920-1945 využívá 445. Malé využití bytů a domů z tohoto období má za důsledek 2 světová válka. Tak jako v ostatních městech a obcích byla velká část domů zničena nebo velmi poškozena. Období po 2.světové válce až do roku 1970 využívá 2137, 1971-1990 obydluje 2748 a byty a domy postaveny v období po roce 1991 využívá necelá tisícovka občanů.[14]



Graf 5 – trvale obydlené domy a byty podle stáří, zdroj:www.czso.cz

6.4 Vybavenost domů a bytů (SLDB 2001)

Domy		Byty	
přípojka na kanalizační síť	2087	plyn v bytě	5440
vodovodem	2445	vodovod	6183
plynem	2179	vlastní splach. záchod	6099
ústředním topením	1981	vlastní koupelna	6140
		ústřední topení	4739
		etážové topení	460

Tabulka 8 – vybavenost domů a bytů, zdroj:www.czso.cz

6.5 Ceny bydlení

O prodej a pronájem bytů a domů se v Uherském Brodě stará hned několik realitních kanceláří. Cena bytů se pohybuje 16 400,-- Kč/m². Ve srovnání s okolními obcemi je zde znatelný rozdíl, kdy za byt o rozměru 72 m² je požadována cena 950 000,-- Kč, tedy necelých 13 200,-- Kč/ m², nebo ještě lépe za byt o ploše 72 m² je požadována cena 820 000,-- Kč, tedy necelých 11 400,-- Kč/ m². Udáje v následující tabulce jsou získány roku uvedeny k 1. 3. 2007.

plocha (m ²)	pokoje	Kč/m ²	cena
58	2+1	13 775,9 Kč	799 000,0 Kč
62	3+1	19 354,8 Kč	1 200 000,0 Kč
80		16 250,0 Kč	1 300 000,0 Kč

Tabulka 9 – ceny bydlení, zdroj:www.ub.cz

6.6 Nová výstavba

V druhé polovině loňského roku započala výstavba nových obytných bytů v nové čtvrti Babí Louka (pod starým hřbitovem). V současné době je rozestavěn bytový dům A, v návaznosti bude rozestaven bytový dům B. Výhodou těchto bytových jednotek bude fakt, že každý byt bude mít k dispozici garáž nebo podzemní garážové stání.

6.7 Stavební pozemky

Poptávka po stavebních pozemcích několika násobně překračuje nabízené množství, což vede k tomu, že lidi jsou ochotni zaplatit za metr čtvereční částku přes tisíc korun. Normální hodnota stavebních pozemků se v Uherském Brodě pohybuje mezi 800-1000Kč/m².

V současné době jsou ve městě pouze tři lokality, ve kterých je možná nová zástavba rodinných domů: jedná se o část zvanou Díly (kolem staré silnice do Těšova), ulici Jabloňovou II. (mezi Brodem a Havřicemi) a sídliště Olšava. [18]

7 KULTURA

7.1 Kultura

7.1.1 Městská knihovna

Počátky knihovnictví v Uherském Brodě spadají do údobí národního uvědomění lidu, které se rozvíjelo v různých vzdělávacích spolcích. V našem městě jsou spjaty se založením spolku českých paní a dívek Boženy Němcové v červnu roku 1894, kdy na ustavující schůzi bylo oznámeno zřízení spolkové knihovny. Knihy byly získány z darů veřejnosti v počtu 190 a 141 sešitů. Knihovna půjčovala nejenom svým členům, ale také brodské veřejnosti.

Léta okupace zasáhla rušivě i do života knihovny. Díky včasnému upozornění, byla uschována literární díla, určená k likvidaci. Po osvobození v roce 1945, byla svolána knihovnická rada. Knihovna zahájila opět svou činnost.

Mimo základní funkci knihovny, tj. práce se čtenářem, byla i její bohatá výchovná činnost, zejména pro děti ve spolupráci s místními školami. Rovněž dospívající mládeži, studentům a učňům byla věnována patřičná pozornost. Pro okruh dospělých čtenářů byly pořádány přednášky a tematické zájezdy.

Po dobu svého trvání se knihovna nesčetněkrát stěhovala do nejrůznějších prostor a od roku 1980 je umístěna v adaptovaném památkovém objektu Panský dům, který svým krásným interiérem patří mezi nejhezčí knihovny v republice.

Čtenáři mohou využívat kompletní elektronický katalog na volně přístupném počítačovém pracovišti. V roce 1998 byla knihovna připojena na Internet, kterého mohou využívat všichni návštěvníci knihovny.[3]

7.1.2 Dům kultury

Dům kultury Uherský Brod je příspěvkovou organizací města Uherský Brod. Dům kultury je největší a nevýznamnější společensko kulturní institucí v Uherském Brodě a v celé oblasti Uherskobrodsko. Budova domu kultury byla předána do užívání v listopadu 1984 a stylově se řadí k architektuře tzv. socialistického realismu. Ačkoli se vnější podoba DK vyznačuje typickými architektonickými prvky 80. let 20. století, skrývá v sobě pozoruhodný interiér a velký sál pro 550 diváků, který svým estetickým pojetím patří k nejhezčím v České republice. Dále disponuje víceúčelovým malým divadelním sálem s 99 sedadly, prostornou učebnou, zkušebnou pro hudební soubory a salonkem pro 40 lidí. [18]

7.1.3 Kino MÁJ

Budova kina Máj je umístěna na náměstí 1. Máje v Uherském Brodě. Zřizovatelem kina je město Uherský Brod. Kino má dostatečné vybavení, kinosál s 292 místy, širokoúhlé plátno, promítací přístroje, technologie zvuku, diaprojektor, přenosnou promítačku, velkoplošné video/dvd,vhs. [19]

7.1.3.1 ART KINO

Uvádí kvalitní filmy světové i domácí kinematografie. Funguje v Uherském Brodě v kině Máj od roku 1994. Diváci si mohou v pokladně kina zakoupit průkazku art kina, která umožňuje vstup na jakékoli představení filmových klubů nebo art kin v celé ČR většinou za snížené vstupné. Art kino je registrováno u Asociace českých filmových klubů. [19]

7.1.3.2 BIJÁSEK - Dětský filmový klub

DFK funguje v kině Máj od roku 1995 ve spolupráci s kinem Hvězda/Uh.Hradiště, kinem Morava/Veselí nad Moravou a nedávno i kinem Elektra/Luhačovice. BIJÁSEK dětem promítá dětské premiérové filmy, ale také kvalitní hrané, animované či loutkové příběhy dříve natočené. [19]

Bijásek má svoje průkazky s platností jednoho školního roku. Děti které si koupí průkazku DFK platí výrazně nižší vstupné na každé představení.

7.1.3.3 BIO SENIOR

Filmové projekce nejen pro seniory. Uvádí kvalitní i divácky oblíbené filmy světové a domácí kinematografie. Filmový cyklus pro seniory u nás od roku 1996. Vstup bez legitimací pro všechny za symbolickou cenu 20 Kč. [19]

7.1.3.4 LETNÍ KINO

V Uherském Brodě od roku 2001. Promítá v létě v srpnu v krásné Zahradě za Vinárnou Panského domu. [19]

7.1.4 Pěvecký sbor Dvořák

Pěvecký sbor byl založen v roce 1946 bez žánrového omezení. Celkem má 40 členů, z toho 26 žen a 14 mužů a průměrný věk souboru je 58 let. Pěvecký sbor získal v roce 2005 cenu na festivalu Praga Cantat CZ. V loňském roce oslavil pěvecký sbor 60. výročí trvání. [19]

7.1.5 Zájmové kroužky

Zájmové kroužky sdružuje a taktéž převážně provozuje Dům dětí a mládeže Uherský Brod. Zájmové kroužky pro všechny věkové skupiny, tedy nejen pro děti a mládež, jsou rozděleny celkem do 12 okruhů. Jmenovitě to jsou:

- sportovní (volejbal, basketbal, lakros, aerobic, atd.),
- zdravotní (poweryoga, zdravotní cvičení, relax klub),
- taneční (discodance, break, mažoretky),
- hudební (kytarová škola, esperanto, atd.),
- výtvarný (barvínek, keramika, kutil, atd.),
- dramatický (divadelní kroužek),
- jazykový,
- technický (modelář, počítače, fotoklub),
- přírodovědný (rybáři, turisticko-přírodovědné, atd.),
- společenský (šachy, dívčí klub, paličkování, atd.),
- pro maminky s dětmi a kurzy (počítače, vševěd, psaní všema deseti, atd.) [19]

7.2 Sport

7.2.1.1 Tělocvičná jednota Sokol

Cílem činnosti je přispívat ke zvyšování duchovní, kulturní a fyzické úrovně naší demokratické společnosti prostřednictvím tělesné výchovy a sportu, výchovy k mravnosti, společenské a kulturní činnosti. TJ Sokol je rozmístěna po celé České republice, má 42 žup. Každá župa má několik jednot. TJ Sokol Uherský Brod patří do župy Komenského a má přes 1 000 členů. TJ Sokol nabízí sporty jako: judo, volejbal, tenis horolezectví basketbal, turistika, fotbal a mnohé další.

7.2.1.2 Tělocvičná jednota Orel

První zmínky existence tělocvičné jednoty jsou již z roku 1902. Po dobu více než 90leté existence byl Orel mnohokrát zrušen a znovu zase obnoven. Orel je občanské sdružení, křesťanská sportovní organizace. Prioritou činnosti Orla je především podpora sportu pro všechny. Cílem Orla je výchova mladých lidí a dětí prostřednictvím sportovních a ostatních aktivit. Cíle Orla jsou realizovány pomocí sportovní činnosti, která je základem orelských aktivit. Kromě sportu se Orel věnuje také kultuře. Celou svojí činností chce Orel

dávat. sportu smysl. Mezi nejrozšířenější sporty v Orlu patří: florbal, fotbal a futsal, lehká atletika, plavání, stolní tenis, volejbal, ale také sportovní tanec.

Orel má v současné době něco kolem 17 000 členů. Na celém území České republiky je rozmístěno 23 žup, které se dále dělí do několika jednot, kterých je necelých 250. Momentálně má Orel v Uherském Brodě 140 členů.

Nedávný spor o fotbalový stadion jen ukázal vypjaté vztahy mezi těmito dvěma subjekty. Fotbalisté Uherského Brodu nyní hrají na zrekonstruovaném stadionu Lapač, kde škvárové hřiště bylo nahrazeno umělou trávou 3.generace. Hřiště taktéž slouží široké veřejnosti.

7.2.1.3 CPA Delfín

Přínosem pro sportovní aktivity v Uherské Brodě byla výstavba Aquaparku CPA Delfín, který nabízí spoustu vodních aktivit a plavecký bazén s vodními reproduktory, který je dlouhý 25m. Mezi atrakcemi jsou například: divoká řeka, tobogán dlouhý 91m, whirlpool a dětský svět. Mimo to nabízí i jiné služby, mezi něž patří parní sauna, finská sauna, masáže, restaurace s mokrým barem, ricofit a posilovnu. [19]

8 OBČANSKÁ VYBAVENOST

8.1 Zdravotnická zařízení

Zdravotní péči v Uherském Brodě zajišťuje Městská nemocnice s poliklinikou, dále Městská poliklinika v centru města a jednotliví praktičtí lékaři. V roce 2002 došlo k rekonstrukci budovy a byla zde vybudována LDN, která má 90 lůžek, které jsou v současné době z velké části obsazeny. V Městské nemocnici s poliklinikou stejně jako v Městské poliklinice v centru města jsou umístěny lékárny.

Pacienty převáží soukromá dopravní záchranná služba SDZS, která má v současné době k dispozici 15 vozů.

Rychlá záchranná služba sídlí v Městské nemocnici s poliklinikou. K dispozici má 3 sanitní vozy, které obsluhuje 15 zaměstnanců. [23]

8.2 Školství

8.2.1 Mateřské školy

V Uherském Brodě jsou v současné době 3 mateřské školky. Mateřská školka „U tučňáka“ byla zrušena a na jejím místě teď stojí internát centra odborné přípravy technické. V každé třídě je asi 18 dětí.

8.2.2 Základní školy

V Uherském Brodě jsou 3 základní školy. Jsou to: 1. základní škola Mariánské náměstí, 2. základní škola Pod vinohrady a 3. základní škola Na výsluní.

8.2.2.1 1. základní škola

Škola je zaměřená především na matematiku a fyziku. Ve školním roce 2005/2006 navštěvovalo školu 486 žáků v celkem 21 třídách. Z toho v deseti třídách na 1. stupni navštěvovalo školu 224 žáků, a na 2. stupni v jedenácti třídách školu navštěvovalo celkem 262 žáků. Školní družinu ve 3 třídách navštěvuje 65 žáků.

8.2.2.2 2. základní škola

Prioritou pro tuto školu je sportovní připravenost svých absolventů. Ve školním roce 2005/2006 ji navštěvovalo 579 žáků. Škola nabídla celkem 24 tříd. Z toho první stupeň v 11 třídách navštěvovalo 262 žáků a druhý stupeň ve 13 třídách navštěvovalo 317 žáků.

8.2.2.3 3. základní škola

Zaměřená na výuku cizích jazyků. Ve školním roce 2005/2006 bylo zapsáno celkem 454 žáků. První stupeň v 9 třídách navštěvovalo 175 žáků a druhý stupeň ve 12 třídách 279 žáků.

Základní škola praktická a Základní škola speciální Uherský Brod nabízí dva vzdělávací programy výuky. Jsou to: Zvláštní škola a pomocná škola. Zvláštní škola měla v loňském roce 64 žáků a pomocná škola měla 16 žáků.

8.2.2.4 Katolická ZŠ

Na začátku školního roku se systém základních škol v Uherském Brodě rozrostl o novou školu. Jedná se o katolickou ZŠ a prozatím má škola otevřeno 6 tříd. S postupem času, se chce plně integrovat do systému základního školství.

8.2.3 Dojíždka do školství

Uherskobrodské školy, poskytují možnost výuky, zaměřenou na konkrétní dané činnosti, které do Uh. Brodu lákají žáky z okolních vesnic. V okolí Uherského Brodu jsou ve všech vesnicích 9. třídy. Jen ZŠ Havřice a Újezdec-Těšov, ostatní ZŠ v Uherském Brodě poskytují možnost vzdělávání. Dojíždka za vzděláním je tedy „dobrovolná“.

8.2.4 Gymnázium J. A. Komenského

V centru města sídlí gymnázium J. A. Komenského. Studium na gymnáziu je organizováno ve dvou cyklech. V osmiletém a ve čtyřletém cyklu. Je všeobecné a poskytuje široký základ pro studium na všech typech vysokých škol doma i v zahraničí.

Ve školním roce 2005/2006 navštěvovalo gymnázium 713 žáků, z toho 469 žáků osmileté gymnázium v 16 třídách a 244 žáků gymnázium čtyřleté v 8 třídách.

8.2.5 Střední školy

8.2.5.1 SOŠ UB

Střední odborná škola Uherský Brod patří k nejmladším školám v uherskobrodském regionu. Vznikla 1. července 1997 transformací z rodinné školy. Od února 2000 sídlí škola v nově zrekonstruované budově. Budova je moderně zařízená a svojí polohou vyhovuje i dojíždějícím studentům.

Ve školním roce 2005/2006 otevřela nové studijní obory, které jsou na základě potřeb trhu práce a zájmu žáků orientovány do konkrétních oblastí. Jsou to: Obchodní akademie se zaměřením na výpočetní techniku a obor Sociální péče – sociálně-správní činnost.

V loňském roce pojímala kapacitu 231 žáků umístěných v 8 třídách.

8.2.5.2 SPŠ a SOU

Škola nabízí několik studijních oborů rozdělených do dvou forem studia, a to do studia maturitního, zakončené maturitní zkouškou, a do studia učebního, zakončeného výučním listem. Školu v loňském roce navštěvovalo celkem 597 žáků.

8.2.5.3 COPt

Centrum odborné přípravy technické je dalším středoškolským zařízením v Uherském Brodě, které poskytuje tříleté nebo čtyřleté studium s možností nástavbového studia.

8.2.6 Vysoké školství

Spolupráce mezi Vysokým učením technickým, Fakultou strojního inženýrství a SPŠ a SOU přináší zájemcům možnost studia vysoké školy přímo v Uherském Brodě v areálu Slovákých strojíren, sídla SPŠ a SOU.

VUT není jedinou školou, která v Uherském Brodě bude poskytovat nebo již poskytuje vysokoškolské vzdělání. Dalšími univerzitami jsou Univerzita Karlova, Fakulta filozofická (spolupráce se SOS UB, Předbranská) a Technická univerzita Ostrava (zázemí v COPt).

VUT bude však prozatím jedinou školou, která bude studentům poskytovat denní formu studia.

8.3 Úřady

Od 1. ledna roku 2003 přešly kompetence okresních úřadů na úřady obcí s rozšířenou působností, krajské úřady a dále na některé správní úřady např. Pozemkový fond či Úřad pro zastupování státu ve věcech majetkových.

Na obec s rozšířenou působností, tedy přímo na Městský úřad Uherský Brod došlo k převedení této agendy: vyřizování osobních a cestovních dokladů, řidičských průkazů, živnostenská agenda, lze zde žádat o technické průkazy vozidel, o dávky státní sociální podpory a další.

Úřad obce s rozšířenou působností dále vyřizuje např. žádosti o poskytování pečovatelské služby ve vlastních zařízeních, vykonává úkoly ze zákona o sociálně právní ochraně dětí, evidence motorových vozidel a vykonává státní správu na úseku ochrany přírody a krajiny, odpadového hospodářství, ochrany ovzduší státní správy lesů, myslivosti, rybářství apod.

Také povolování zvláštního užívání a uzavírek silnic II. a III. třídy spadá nyní do kompetence obcí s rozšířenou působností.

8.3.1 Organizační struktura městského úřadu v Uherském Brodě

Starosta města Uherský Brod – Ing. Ladislav Kryštof

První místopředseda – Ing. Pavel Josefík

Druhý místopředseda – Mgr. Antonín Juriga

Tajemník – Ing. Hynek Sušil

Odbor dopravy

Odbor finanční

Odbor investic

Odbor organizačních a vnitřních věcí

Odbor sociálních věcí

Odbor správy majetku města

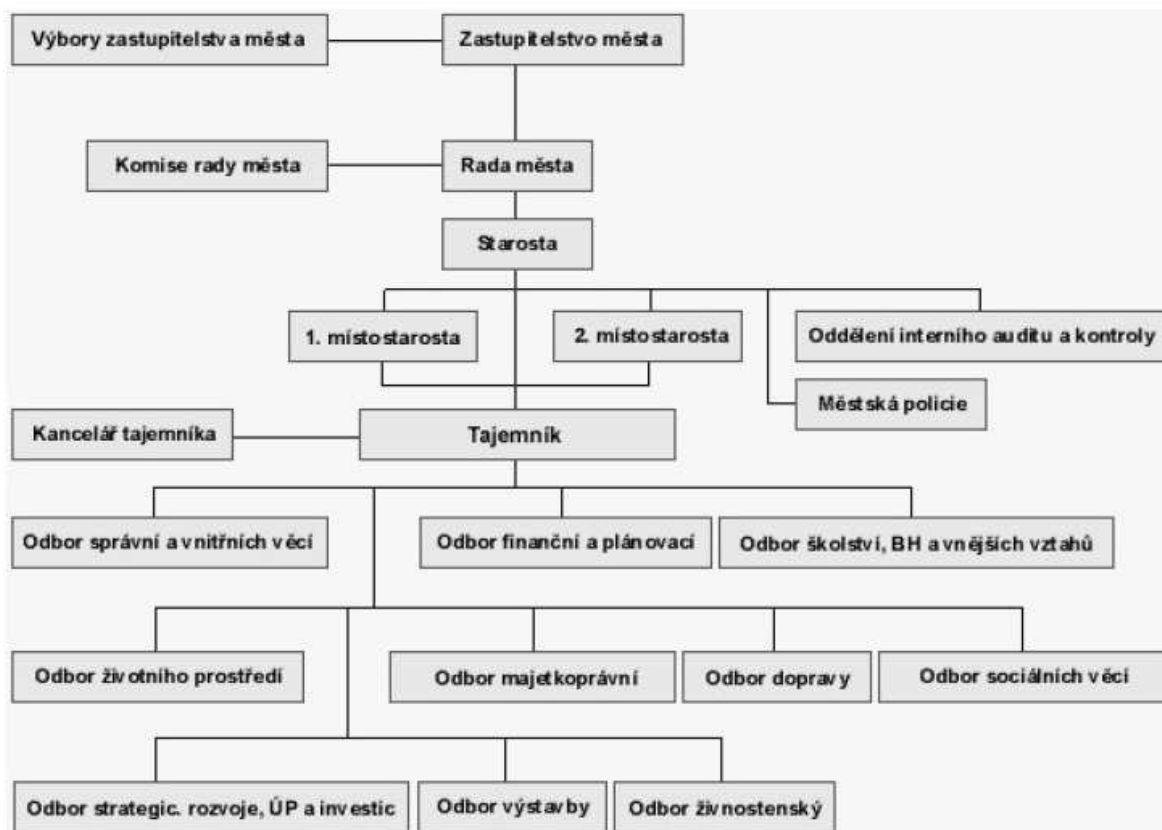
Odbor stavebního úřadu a územního plánování

Odbor školství a kultury

Odbor živnostenského úřadu

Odbor životního prostředí a zemědělství

Oddělení interního auditu



Obrázek č. 2 – organizační struktura městského úřadu

8.3.2 Přenesená působnost

V rámci přenesené působnosti je obec obcí III. stupně. V Uherském Brodě jsou pobočky následujících úřadů: Finanční úřad, Katastrální úřad, Matriční úřad, Stavební úřad, Úřad práce.

8.3.3 Bankovní služby

Ve městě je několik poboček bank, spořitelen a pojišťoven, které mají většinou sídlo přímo v centru města. Své pobočky zde mají banky, Komerční banka, a.s.; GE Money Bank, a.s.; Česká spořitelna, a.s.; Poštovní banka, ČSOB, a.s.; dále také Česká pojišťovna, a.s. a VZP a.s. Každá z uvedených bank má ve městě své bankomaty, které jsou v provozu 24 hodin denně, jsou umístěny převážně v centru města.

8.4 Technická infrastruktura

Po roce 1989 uherskobrodské investice do technické infrastruktury podstatně zlepšily ve svém důsledku současné ukazatele bydlení. Hodně práce se udělalo v budování infrastruktury jak v Uherském Brodě samotném, tak v integrovaných částech - Těšově, Újezdci a

Havřicích. V podstatě se podařilo dostat „do země“ vše, co tam patří – kanalizace, vodovod, plyn, telefonické vedení. Přípojky vody do domácností a inženýrské sítě jsou již v takovém stavu, že umožňují rozvoj stavební a podnikatelské činnosti na celém území města. [8]

8.4.1 Technická vybavenost města

Veřejný vodovod	ANO
Kanalizace s napojením na čističku odpadních vod	ANO
Plynofikace	ANO
Skládka tuhého dom. odpadu	ANO
Pošta	ANO
Peněžní ústav	ANO
Pojišťovna a její úřadovny	ANO
Hasičský záchranný sbor	ANO
Sbor dobrovolných hasičů	ANO
Požární nádrž	ANO
Požární hydrant	ANO
Policie	ANO

Tabulka 6 – technická vybavenost města Uherský Brod, zdroj:www.ub.cz

8.4.2 Kanalizace

Kanalizační síť byla vybudována letech 1938-1975. Je rovněž majetkem Slováckých vodáren a kanalizací, a.s.. Na kanalizační síť je napojeno 98% domácností. Na kanalizaci jsou napojeny i obytné části Havřice, Těšov, Újezdec a sousední vesnice Nivnice. Jako materiálu bylo použito většinou betonových trub, v poslední době z části i kameniny a PVC.

Odpadní vody byly dříve vypouštěny bez řádného čištění do řeky Olšavy do doby než byla vybudována čistírna odpadních vod (ČOV) v jihovýchodní části u řeky Olšavy. Tato čistírna nepostačovala zvýšené kapacitě splaškových a průmyslových odpadních vod, a tak byla v roce 1997 vybudována nová čistírna odpadních vod, která zabezpečuje čištění komunálních i průmyslových odpadních vod. [3]

Město Uherský Brod ČOV ve spolupráci s provozovatelem proto připravuje intenzifikaci čistírny spojenou s rekonstrukcí opotřebované technologie. Cílem je moderní ČOV s vysokou kvalitou vypouštěných vod a přijatelnými provozními náklady[3]

8.4.3 Vodovod

Voda je do obytných jednotek dopravována veřejným vodovodem, který je součástí skupinového vodovodu Uherské Hradiště – Uherský Brod – Bojkovice. Spádové oblasti Havřice, Těšov a Újezdec jsou napojeny na tento vodovod, ale zároveň mají i vlastní vodovod.

Vodovod je majetkem Slováckých vodáren a kanalizací, a.s. z 85%. Je pokryto celé území města Uherský Brod. Na vodovod jsou napojeny téměř všechny domácnosti, jen nepatrná část má vlastní zdroj pitné vody. Zdrojem pitné vody pro město Uherský Brod je nedaleká Ostrožská Nová Ves, kde se také tato voda upravuje.

V Uherském Brodě je tvrdá voda, 3,2 mmol/l. Od roku 1999, kdy cena vodného byla 16,90 a stočného 16,30, se cena v tomto roce vyšplhala na 23,60 vodné a 22,80 stočné. Ceny jsou bez 5% DPH.

V Uherském Brodě se nachází 6 vodojemů, které mají celkový objem 7250 m³. Stav vodovodní sítě je již poněkud zastaralý, části už skončila životnost, ale síť je stále provozuschopná. [3]

8.4.4 Plyn

Tuto službu poskytuje společnost Jihomoravská plynárenská, a.s.. Plynofikováno je přes 90% domácností, které jsou napojeny na distribuční soustavu. Možnost připojení k plynu je v Uherském Brodě 100%. Domácnosti, které na plyn nejsou připojeny, tak činí jen ze svého rozhodnutí.

Odběratelé se člení do 4 kategorií. Jsou to kategorie domácnosti, maloodběratel, střední odběratel a velkoodběratel. [3]

V severní části území ve směru západ – východ je trasován VTL plynovodní řád DN 200/300, PN 4,0. Z těchto VTL plynovodů je připojeno město Uherský Brod včetně místních částí Havřice, Těšov a Újezdec. Místní část Maršov plynofikována není, ani výhledově se s plynofikací neuvažuje, neboť zde není předpoklad ekonomické návratnosti s ohledem na minimální předpokládaný odběr – velmi nízká obydlenost.

Město má pro komunální potřeby a obyvatelstvo vybudované celkem 4 regulační stanice s převodem VTL/STL a kapacitou 1200 - 5000 m³/hod. současný stav je vyhovující, všechny požadavky jsou pokryty s dostatečnou rezervou. Plynofikace území byla celkově skončena v roce 1997, takže je možné v maximální míře využívat zemního plynu i jako topné médium. [3]

Z hlediska dalšího rozvoje území lze zásobování plynem hodnotit pro všechny zóny jako velmi dobré. Soustava je kapacitně vyhovující, umožňuje rozšíření navázáním na stávající stav po případných úpravách. [3]

8.4.5 Elektřina

Distributorem elektřiny pro město Uherský Brod je společnost Jihomoravská energetika, a.s., která je od roku 2005 součástí společnosti E.ON Energie, a.s.. Společnost je největším distributorem elektřiny v jihomoravském regionu a třetím největším distributorem v ČR.

Situace v zásobování elektrickou energií je na území města Uherský Brod včetně místních částí Havřice, Těšov, Újezdec a Maršov příznivá. Tato skutečnost je dána tím, že přímo v katastrálním území města – v jeho jižní části při silnici na Vlčnov je stávající rozvodna R 110/22 KV, která prakticky zásobuje elektrickou energií celý spádový region Uherský Brod. Z této rozvodny je vyvedena celá řada napájecích vedení, ze kterých je zajišťována dodávka do regionu včetně vlastního města a přilehlých místních částí. Po vnějším obvodu města je elektrická energie vedena pomocí betonových sloupů, ve vnitřní části města ji tvoří kabelová síť. [3]

Transformační stanice – v místních částech a po okrajovém území města jsou stávající transformační stanice venkovního provedení, stožárové s možností transformačního výkonu převážně do 400 KVA, popřípadě i do 630 KVA. Ve vnitřní části města jsou distribuční transformační sítě buď vestavěné, příp. kioskové. Dále je v území celá řada odběratelských trafostanic, které zajišťují dodávku přímo jednotlivým odběratelům.

Rozvodná síť NN – distribuční rozvodná síť NN je v celém území provedena převážně venkovním vedením, v menším rozsahu zemním kabelem. Toto je realizováno v centrální části města a na sídlištích Olšava, na Výsluní, Pod Vinohrady. [3]

Veřejné osvětlení – je realizované jako samostatné s kabelovou sítí – v centrální části města a v hlavních trasách místních částí je v zásadě vyhovující a postupně dochází k modernizaci svítidel, kdy původní jsou nahrazována novými s výbojkovými zdroji světla.

8.4.6 Telekomunikační síť

Hlavním poskytovatelem této služby pro domácnosti i firmy je společnost Telefonica, a.s.. Provozuje veřejné telefonní automaty, kterých je ve městě 22. Ve svých službách zahrnuje také poskytování internetu a nabízí mobilní telekomunikační služby firmy O₂, spol. s r.o.. Telefonica, a.s. sídlí v centru města na místní poště.

Co se týče mobilních operátorů, město je pokryto signálem z 99%. Signály platí pro všechny mobilní operátory (T-Mobil, O2 i Vodafone).

Město Uherský Brod zahájilo v letošním roce realizaci projektu Metropolitní komunikační síť Uherský Brod (MAN-UB). Na konci ledna uzavřelo smlouvu s celonárodním telekomunikačním operátorem GTS NOVERA, a.s., na vybudování této sítě. Ta propojí objekty místní správy a instituce zřizované městem, občanům zároveň nabídne možnost přístupu k vysokorychlostnímu internetu. Součástí sítě bude 1 internetový informační kiosek a 35 veřejně dostupných počítačů, které budou umístěné ve veřejných budovách. Část metropolitní sítě bude realizována optickými kabely, část bezdrátovými přenosovými systémy. Optická síť bude propojovat celkem jedenáct lokalit, v dalších dvaceti bude instalována bezdrátová síť.

Náklady na vybudování sítě jsou 14,162 milionů korun bez daně z přidané hodnoty. Tento projekt je spolufinancován Evropskou unií (Evropským fondem pro regionální rozvoj ve výši 66,7 % a státním rozpočtem ČR ve výši 10 % v rámci Společného regionálního operačního programu).

Příjem televizního signálu je v území zajišťován individuálním příjmem TV vysílačů pokrývajícím území. Je možný příjem stanic ČT1, ČT2, Nova, Prima, STV1, STV2. Avšak příjem těchto TV kanálů je v různé kvalitě, která je ovlivněna polohou příjemce a použitím anténního systému. Pro příjem satelitního digitálního vysílání je Uherský Brod 100% pokrytý. [3]

8.4.7 Odpadové hospodářství

Svoz směsných komunálních odpadů kategorie ostatní z města a městských částí je smluvně zajištěn s firmou Rumpold UHB, s.r.o., která dále zajišťuje jejich odstranění na vlastní skládce odpadů. Občané města odkládají směsný komunální odpad do běžných sběrných nádob, a které jsou vyváženy v pravidelných intervalech (1x týdně v zástavbě RD a 2 – 3x týdně na sídlištích).

Tyto odpady firma sváží na řízenou skládku odpadů Prakšická, která leží v katastrálním území Uherský Brod a Prakšice, je v majetku společnosti Rumpold UHB, s.r.o., a ta ji také provozuje.

Využitelné složky komunálního odpadu jsou sbírány odděleně do sběrných nádob s označením plast, sklo, papír. V zástavbě rodinných domů, je tento systém doplněn sběrem v plastových pytlích (plast, papír, nápojové kartony), které občan fasuje na Městském úřadě Uherský Brod, vždy po zaplacení správního poplatku za svoz odpadu. Celkem je ve městě a jeho čtvrtích rozmístěno 146 nádob na plasty (svoz je 1x za 14 dnů), 133 nádob na papír (svoz je 1x za měsíc), 39 nádob na sklo (svoz je 1x za měsíc) a 13 nádob na bioodpad (svoz je 1x za týden, případně dle potřeby). Všechny využitelné složky komunálního odpadu lze také odevzdat ve sběrných dvorech.

Sběrné dvory odpadu se nacházejí na ulici Vazová, ulici Družstevní a dále ve čtvrti Újezdec a Havřice. Byly vybudovány v roce 2002. Vlastníkem a provozovatelem sběrných dvorů je město a provozní doba je pondělí až sobota. Odpady jsou ve sběrných dvorech soustředěny v nádobách 1100 litrů nebo ve velkoobjemových kontejnerech 5m³. Nebezpečné odpady jsou shromažďovány v certifikovaném kontejnerovém skladu, který je umístěn na každém sběrném dvoře. Veškeré odpady ze sběrných dvorů jsou odváženy k likvidaci či dalšímu využití společností Rumpold UHB, s.r.o.

Odstranění autovraků si zajišťují občané na vlastní náklady na vrakovišti, které provozuje soukromý podnikatel.

Ročně je zlikvidováno něco kolem 25 000 tun komunálního odpadu, asi 1 400 tun nebezpečného odpadu a asi 15 000 tun průmyslového odpadu. Ročně se přetřídí 250 tun papíru a předá ke zpracování 130 tun skla. [3]

Ukázka produkce odpadů města Uherský Brod v období 2002 - 2004

Název druhu odpadu	produkce (t/rok)			měrná produkce v roce 2004 (kg/obyv.)
	2002	2003	2004	
papír a lepenka	137,05	234,27	290,853	16,533
sklo	56,013	36,506	71,786	4,081
vyřazené elektr. zařízení	4,265	15,11	14,729	0,837
biologicky rozložitelný odpad	626,71	631,98	992,15	56,398
směsný komunální odpad	4379,24	4542,11	4644	263,984

Tabulka 11 – produkce odpadů, zdroj:www.rumpold.cz

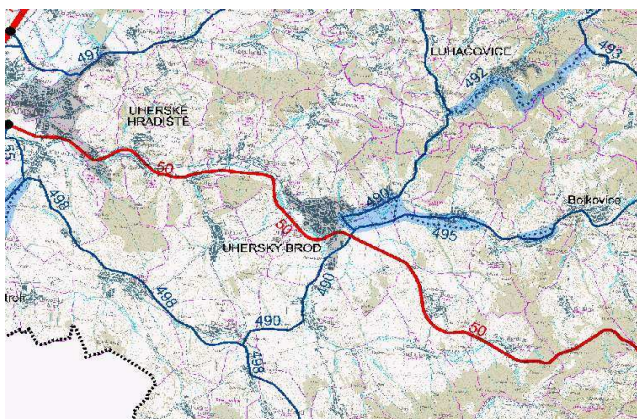
9 DOPRAVA

9.1 Železniční

Město leží na železniční dráze spojující Brno a Trenčianskou Teplou přes Vlárský průsmyk, vybudované v letech 1883-1888. Běží o významnou trať mezinárodního charakteru. Na území města jsou i dvě další zastávky v místních částech Havřice a Újezdec.

9.2 Silniční

Městem prochází silnice mezinárodního významu silnice I./50 (součást tahu E 50), vedoucí z Brna do Trenčína a představující pro Uherský Brod nejkratší spojení k hraničnímu přechodu se Slovenskou republikou - Starý Hrozenkov.



Obrázek č. 3 – silnice E 50

Samozřejmě, že přes město nevede jen jedna komunikace. Další významnou silnicí Uherského Brodu, je silnice II. Třídy číslo 490, která od obce Slavkov, kde se napojuje na silnici první třídy č.54 a vede přes Uherský Brod do krajské metropole Zlín. Další silnice, které se v katastrálním území Uherského Brodu nacházejí jsou silnice II. a III. tříd, které spravuje Ředitelství silnic a dálnic zlínského kraje. Celkově lze konstatovat, že údržba všech silnic a místních komunikací je dobrá, což platí o všech silnicích v bezprostředním okolí Uherského Brodu.

9.3 Doprava v klidu

Ke stávajícímu tříposchodovému parkovišti u obchodního domu Kvantu přibilo od čtrnáctého prosince 2006 řidičům v Uherském Brodě k dispozici dalších čtyřadvacet nových parkovacích míst přímo v centru města. Vybudování tohoto parkoviště trvalo necelých 6 týdnů. Pro odlehčení parkovací situace, vyrostlo za budovou pošty poschodové parkoviště,

ale i toto odlehčení se výrazně nepromítlo do parkovací situace v centru města. Parkovací místa jsou obsazena téměř permanentně. Během roku 2006 bylo v Uherském Brodě vybudováno téměř 260 nových parkovacích míst, ale ani tato skutečnost dopravě v klidu v Uherském Brodě nijak nepomohla. [3]

Situaci by mohlo pomoci vybudování nového parkoviště, které má vzniknout v místech, kde se staví nový městský úřad. Dříve než však bude městský úřad přestěhovaný, bude v centru města neustále docházet k přeplněnému stavu parkovacích míst.

9.4 Dopravní obslužnost

Autobusové nádraží je situované v prostoru mezi objektem České zbrojovky ulicí Pod Valy a tratí ČD. Významnou zastávkou autobusů je i prostor před železniční stanicí.

Městskou hromadnou dopravu v aglomeraci Uherského Brodu zajišťují ČSAD Uherské Hradiště, a.s.. Každý den vypraví 1 320 spojů na 51. lince.

Městská hromadná doprava je zajišťována příměstskou autobusovou dopravou na 4 linkách:

- Uherský Brod, Havřice – aut.nádraží (dále AN) - Uherský Brod, Újezdec
- Uherský Brod, poliklinika - AN - Uherský Brod, Slovácké strojírný
- Uherský Brod, AN - sídliště Olšava - poliklinika - Na Výsluní - Uherský Brod, AN
- Uherský Brod, AN - Na Výsluní - poliklinika - sídliště Olšava - Uherský Brod, AN

Linky MHD jezdí pravidelně každou hodinu. V době skončení vyučování a pracovní doby ve větších podnicích jsou vždy posíleny a jezdí každou půlhodinu.

Mimo městské hromadné dopravy zajišťují ČSAD přepravu na dálkových linkách Uherský Brod – Uherské Hradiště – Brno, Uherský Brod – Praha. Dále zajišťují pravidelné spojení s krajským městem Zlín. Poskytuje také nákladovou dopravu a technické služby. [3]

Pro zajištění přepravních potřeb v pravidelné autobusové dopravě používá ČSAD 130 autobusů. Stav autobusů a především frekvence spojů je více než dostačující. Jedinou nevýhodou, která se dá považovat za hrubý nedostatek, je nízká frekvence spojů ve svátky a o víkendu. Ale jak již bylo zmíněno, přes týden je stav dopravní obslužnosti vyhovující.

10 SOCIÁLNÍ SFÉRA

V roce 2003 byly uvedeny do provozu některé nové formy služeb a práce, které obohatily a zpestřily nabídku charitních služeb. Charitní ošetrovatelská a pečovatelská služba vznikla 1. 6. 1993 jako jedna z prvních nestátních zdravotnických zařízení v regionu uherskobrodská. Ve svém spektru poskytuje komplexní péči klientům v jejich přirozeném domácím prostředí 7 dní v týdnu. Komplexem služeb, kterým zabezpečuje bio-psycho-sociální potřeby u každého klienta, umožňuje jednotlivým uživatelům setrvání v jejich domácím prostředí i přes vážné tělesné či zdravotní omezení.

10.1 P-centrum Uherský Brod

P-centrum Uherský Brod bylo založeno roku 2002. Místnost pro potřeby uživatel P-centra se nachází v prvním patře střediska oblastní charity Uherský Brod. Cílem tohoto projektu je zajištění obecně prospěšných prací osobám ve výkonu alternativního trestu. Prostřednictvím pracovních a podpůrně výchovných metod vnitřního řádu pro tyto odsouzence umožňuje zlepšení kontaktu s pracovním prostředím, vedení k zodpovědnosti jak k práci tak i k docházce, ale především umožňuje zachovat kvalitu života přirozeného prostředí. [5]

10.2 Domovinka – centrum denních služeb Uherský Brod

Nabízí pomoc rodinám seniorů se sníženou soběstačností, především v důsledku Alzheimerovy choroby a jiných typů demence, při zajišťování dlouhodobé a pravidelné asistenční služby ve specializovaném zařízení. Centrum denních služeb je určeno uživatelům, jejichž schopnosti jsou sníženy v různých oblastech jako např. v oblasti osobní péče, používání veřejných míst a služeb, využití volného času a kontaktu se společenským prostředím. Jde o služby podpůrného charakteru, které umožňují seniorům zachovat si takovou kvalitu života, aby mohli žít ve svém domácím prostředí. [5]

10.3 Terapeutická dílna sv. Justiny

Tato dílna je specifickým projektem pro osoby s mentálním, psychickým, tělesným nebo kombinovaným postižením v produktivním věku, jejichž soběstačnost je natolik snížena, že již nemohou být zařazeni do pravidelného pracovního režimu. Uživatelé nejsou v pracovně právním vztahu. Těmto lidem poskytuje účelovou aktivizaci formou terapií, snaží se upevnit a rozvinout jejich pracovní návyky a dovednosti. Při pracovních terapiích šijí různé hračky, lepí obrázky a koláže, věnují se malbě na sklo, porcelán a keramiku. [5]

10.4 Azylový dům pro matky s dětmi

Projekt Azylový dům pro matky s dětmi v tísni byl zahájen 29.11.2000. Azylový dům poskytuje přechodné ubytování, poradenské, sociální a výchovné služby osamělým matkám s dětmi nebo těhotným ženám, které se ocitly v mimořádně náročné či krizové situaci a nemohou či neumějí ji samy řešit. Azylový dům dává resocializačním programem matkám možnost zklidnění, možnost nalezení pomoci a opětnému návratu do společnosti. Plynulý chod projektu zajišťuje tým kvalifikovaných pracovníků v třísměnném provozu. [5]

10.5 Charita

Uherskobrodská charita byla založena farářem P. Jar. Hlobilem v roce 1927 pod názvem „Ludmila“. V roce 1992 byla v Uherském Brodě dekretem Arcidiecézní charity Olomouc činnost charity obnovena. Posláním Oblastní charity Uherský Brod je především pomáhat těm nejpotřebnějším, a to na základě vědomí rovnosti a neopakovatelné hodnoty lidství. Charita chce podporovat lidskou důstojnost a právo na rozvoj osobnosti. Jejím cílem je poskytnout péči tam, kde zcela chybí, nebo ji doplňovat. Proto nabízí své služby a snaží se zaměřit pozornost společnosti na utrpení a nouzi, a na situace, ve kterých je ohrožena důstojnost člověka. Oblastní charita Uherský Brod vyvíjí svoji činnost především v oblasti sociální pomoci a zdravotní péče. [5]

11 MAJETEK A FINANCOVÁNÍ MĚSTA

Majetkem města chápeme hmotný a nehmotný investiční majetek a další majetková práva. Pod majetkovými právy chápeme např. pohledávky nebo cenné papíry. Město s tímto majetkem musí hospodařit a zároveň dodržet podmínky programu rozvoje územního obvodu města, územně plánovací dokumentaci a cenovou mapu.

Město Uherský Brod do roku 2003 využívalo pouze dvě budovy k výkonu samosprávy a statní správy. S reformou zákona o veřejné správě byly na obec přesunuty další povinnosti. Proto město muselo rozšířit využívání budov ve vlastnictví města ze dvou na nynější čtyři.

Financování se odvíjí od hospodářské činnosti města. Město si sestavuje finanční plán prostřednictvím kterého se snaží zvýšit majetek nebo jej udržet na stejné úrovni. Finanční hospodaření města zabezpečuje prostřednictvím městského rozpočtu. Rozpočet tvoří veškeré příjmy a výdaje města.

11.1 Rozbor hospodaření 2004

Položky rozpočtu	Schválený rozpočet	Závěrečný účet
1. Daňové příjmy	155 850 000	175 166 212
2. Nedaňové příjmy	35 291 000	31 194 809
3. Kapitálové příjmy	6 200 000	16 061 604
4. Dotace	226 749 000	215 428 709
Celkové příjmy	424 090 000	437 851 334
5. Běžné výdaje	305 134 000	327 467 789
6. Kapitálové výdaje	107 130 000	97 580 558
Celkové výdaje	412 246 000	425 048 347
8. Financování	-11 844 000	-12 802 987
Saldo	11 844 000	12 802 987

Co se týče hospodaření v roce 2004 příjmy do městského rozpočtu činily téměř o 7% méně, než bylo městem předpokládáno při schvalování rozpočtu. Samozřejmě nejvýznamnějšími příjmy byly daně a druhou nejvýraznější položkou byly dotace. Mezi provozními výdaji bylo nejvíce nepředpokladatelnou položkou finanční operace, které narostly o více než 300% oproti schválenému rozpočtu. Na konci období Uherský Brod hospodařil s přebytkem téměř 12 mil.

11.2 Rozbor hospodaření 2005

Položky rozpočtu	Schválený rozpočet	Závěrečný účet
1. Daňové příjmy	149 850 000	177 828 024
2. Nedaňové příjmy	33 275 000	39 227 570
3. Kapitálové příjmy	7 000 000	11 925 169
4. Dotace	198 288 000	172 965 990
Celkové příjmy	388 413 000	401 946 753
5. Běžné výdaje	308 020 000	279 949 001
6. Kapitálové výdaje	68 354 000	110 167 833
Celkové výdaje	376 374 000	390 116 834
8. Financování	-12 039 000	-11 829 919
Saldo	12 039 000	11 829 919

Když se podíváme na hospodaření za rok 2005, zjistíme, že nejvyšší příjmovou položkou byly opět daně, které spadají přímo pod rozpočet města. Co však bylo nečekané, byly dotace, které město získalo během tohoto roku. Činily téměř o 25% méně, než město předpokládalo. Město se snaží dodržet navrhovaný rozpočet. Podle zhodnocení se neustále pohybuje v rozmezí 5-10%, což je poměrně slušná hodnota. Výdaje, které byly nejméně předpokladané, jsou stejně jako v minulém roce finanční operace a k tomu výdaje za komunální služby, které v tomto roce překročily navrhovaný rozpočet o více než 13%. Výsledek hospodaření v roce 2005 činil saldo ve výši necelých 12 milionů, čili byl opět přebytkový.

11.3 Rozbor hospodaření 2006

Položky rozpočtu	Schválený rozpočet	Čerpaní k 30.11.06
Celkové příjmy	350 231 000	389 671 541
5. Běžné výdaje	275 548 000	272 266 000
6. Kapitálové výdaje	64 964 000	41 521 000
Celkové výdaje	340 512 000	313 787 000
8. Financování	-9 719 000	-75 884 541
Saldo	9 719 000	75 884 541

V roce 2006 byl rozdíl příjmů a výdajů během účtovacího období (stav k 30. 11. 2006) téměř 75 mil. Nejvýznamnější položku činily opět daně, dotace, taktéž příjmy ze správních poplatků. Výdaje během tohoto účetního období, byly nečekaně nízké. Nejmenší položkou v tomto roce byly odměny zastupitelské orgány. Výdaje byly téměř poloviční oproti navrhovanému rozpočtu.

11.4 Návrh rozpočtu 2007

Příjmy celkem	365 230 200
Provozní výdaje celkem	300 580 000
Kapitálové výdaje celkem	73 936 000
Financování	9 285 800

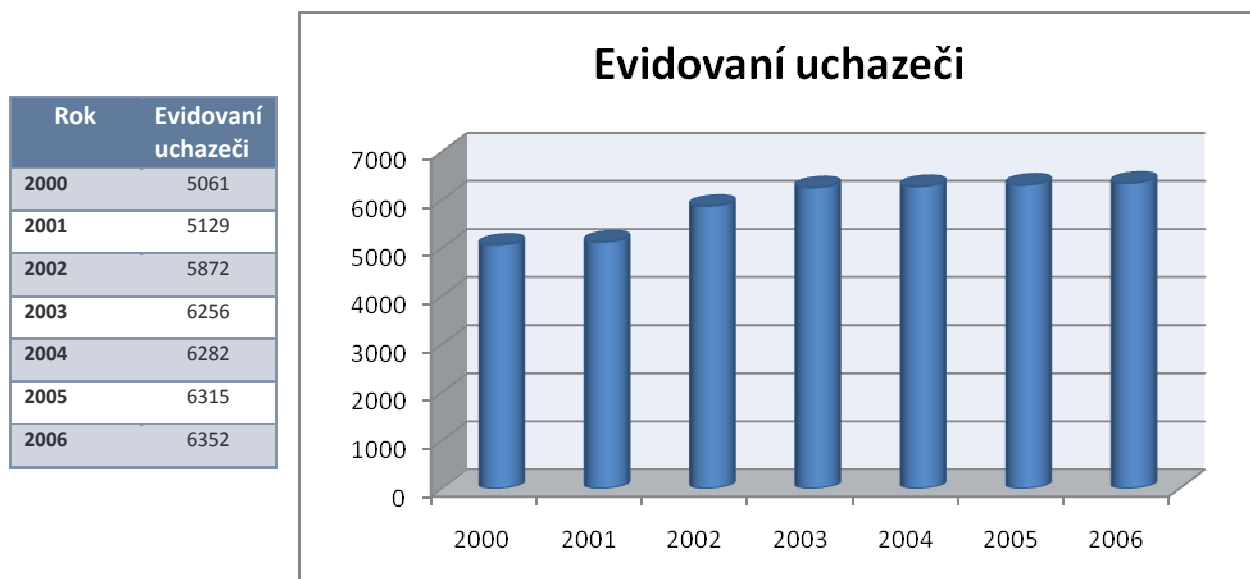
Pro rok 2007 se počítá s těmito předběžnými položkami. Kdy opět nejvýznamnější položku v příjmech budou hrát daně, dotace, nájmy. U výdajů se počítá s největším podílem u výdajů spojených s ochranou životního prostředí a komunálními službami. U kapitálových výdajů se předpokládá největší složka náklady na dopravu a jako každoročně na školství.

Detailní rozpočty za rok 2004 – 2006 a návrh rozpočtu pro rok 2007 naleznete v příloze č. 1 – 4.

12 TRH PRÁCE

Úřad práce v Uherském Brodě, měl v roce 2006 evidovaných 6352 uchazečů o práci. V porovnání s předchozími lety se počet evidovaných uchazečů neustále zvyšuje. Pro srovnání je následující graf.

Celková míra nezaměstnanosti v Uherském Brodě stále stoupá. V minulém roce se vyšplhala až na hodnotu 8,89%. V porovnání s celorepublikovou mírou nezaměstnanosti je to stále podprůměr, i když i tak je to vysoké číslo. Nejspíš je to zapříčiněno tím, že Česká zbrojovka neustále snižuje stav zaměstnanců.



Graf 6 – evidovaní uchazeči, zdroj:www.mpsv.cz

	Volná místa		
	k 31.12.2004	k 31.12.2005	k 31.12.2006
Celkem okres	432	693	1406
Uherskohradištsko	265	452	1125
Uherskobrodsko	134	211	221

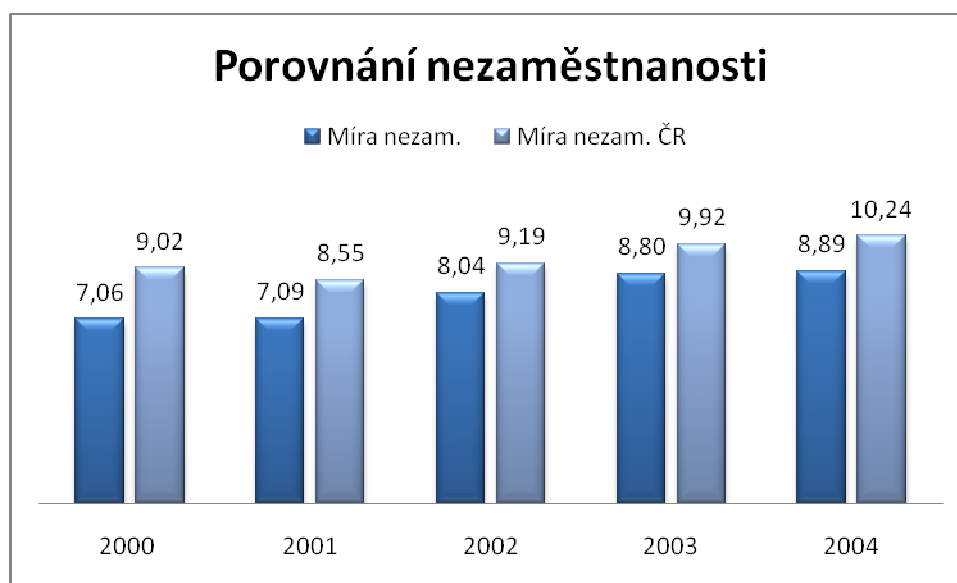
Tabulka 12 – volná pracovní místa

vyjíždějící do zaměstnání	7229	
z toho	v rámci obce	4822
	v rámci okresu	1093
	v rámci kraje	559
	do jiného kraje	510
vyjíždějící do zam. denně mimo obec	1514	
žáci vyjíždějící denně mimo obec	415	

Tabulka 13 – dojížděka do škol a zaměstnání

Důvodem proč je dojíždka do zaměstnaní a škol tak vysoká je, že z malých obcí, spadajících pod správu Uherského Brodu denně dojíždí velké množství obyvatel za vzděláním a za prací vůbec. Velké množství z nich dojíždí právě do Uherského Brodu.

Jinou vyjíždku za prací než denní (týdenní, měsíční, apod.) absolvuje zhruba 8,2% ekonomicky aktivního obyvatelstva.



Graf 7 – srovnání nezaměstnanosti, zdroj: www.czso.cz

Co se týče zaměstnanosti v Uherském Brodě a jeho bezprostředním okolí, nabídka pracovních míst je více než dobrá. Tato bilance je kvalitní především díky ekonomicky silným podnikům, které nabízejí práci pro veškerou vzdělanostní strukturu. Tyto podniky jsou dále podporovány menšími firmami, které se v lokalitě Uherského Brodu vyskytují. Více se o těchto firmách zmíním v sekci průmysl.

13 ZEMĚDĚLSTVÍ

13.1 Rostlinná výroba

Úrodná půda byla od pradávna zdrojem obživy obyvatel Slovácka. I v současné době patří tento region k nejúrodnějším v České republice. Toto umožňují nejen klimatické podmínky, ale především vysoký podíl úrodné černozemě. Výše uvedené skutečnosti přirozeně determinují produkční potenciál zemědělských půd.

Právnícké osoby (zemědělská družstva, akciové společnosti, společnosti s ručením omezeným) obhospodařují až 75 % podílu zemědělské půdy.[6]

Nejúrodnější půda se rozprostírá v okolí řeky Olšavy to od Těšova, přes Uherský Brod až do Havřic. Tomu taky nasvědčuje prodejní cena jednoho hektaru, která se pohybuje kolem 111 000 Kč/ha. Tato půda však slouží spíš jako stavební pozemky než zemědělská půda i navzdory tomu, že se jedná o zátopové území.

Zemědělská výroba má velký ekonomický význam, kdy v okrese Uherské Hradiště činí podíl zemědělské půdy až 58,6 %.

Dominuje zde především řepařský a ovesný výrobní typ. Ve struktuře osevních ploch převažují, podobně jako téměř v celé ČR, obiloviny. Nejdůležitější obilovinou je pšenice, jejíž kvalitní potravinářské odrůdy se zde pěstují. Zastoupení ostatních obilovin odráží nejen přírodní podmínky a tradice zemědělské výroby, ale i intenzitu chovu zemědělských zvířat. Nejméně pěstovanou plodinou na uherskobrodsku jsou brambory.

Druh pozemku	Výměry pozemku v ha
Orná půda	3060,6604
Chmelnice	0
Vínice	0,3945
Zahrady	230,0687
Ovocné sady	17,9408
Trvalé travní porosty	228,2007
Zemědělská půda	3537,2651
Lesní půda	859,8850
Vodní plochy	78,5488
Zastavěné plochy	169,2481
Ostatní plochy	561,3525
Celková výměra pozemku	5206,2995

Tabulka 14 – druhy pozemků, zdroj:www.czso.cz

Obhospodařování této půdy spadá výlučně mezi podniky ZEMASPOL Uherský Brod a.s., U Korečnice 1770 688 01 Uherský Brod, Zemědělská výroba rostlinná a živočišná. Taktéž družstvu Poolšaví Havřice.

13.2 Živočišná výroba

Jak již bylo řečeno, společnost ZEMASPOL se taktož zabývá živočišnou výrobou. Po krizi 90. let, kdy převážná většina nejen soukromých producentů živočišné výroby ukončila činnost, se v dnešní době opět na Uherskobrodsku začíná robíha především chov skotu a drůbeže.

Společnost ZEMASPOL Uherský Brod a.s. se zabývá živočišnou výrobou v oblastech:

chov skotu

chov slepic a výroba vajec

13.2.1 Raciola Jehlička s. r. o.

V současnosti se společnost RACIOLA-JEHLIČKA s.r.o. zabývá porázkou a zpracováním kuřat, kachen, lehkých i těžkých slepic, výrobou drůbežích výrobků, uzenin a specialit. Nosným programem je výroba šunek Mimo výrobků vlastní výroby firma prodává vybrané přikoupené zboží (vejce, mražené ryby, hranolky, majonézy, tataruky).

RACIOLA-JEHLIČKA s.r.o. je kapitálově provázána s tuzemskými prvovýrobci (člen přední české zemědělské skupiny LUKROM), z jejichž farem je zajištěn pravidelný a vyvážený tok živé drůbeže. S průměrnou denní produkcí cca 35.000 poražených kusů drůbeže se RACIOLA-JEHLIČKA s.r.o. řadí mezi podniky střední velikosti, která distribuuje své výrobky jak na všeobecný trh, tak do nejvýznamnějších obchodních řetězců.

Společnost se na trhu etabluje jako výrobce drůbežích specialit s vyšší přidanou hodnotou a nadstandardní kvalitou. Porážka drůbeže i závod na masnou výrobu je pod stálou kontrolou veterinární správy.

Co se týče živočišné výroby v Uherském Brodě, dá se říci, že výroba, produkce i počet subjektů zabývajících se živočišnou výrobou stagnuje. Výstavba nového závodu, popřípadě rozvinutí již stávajících závodu se v nejbližším časovém období nepředpokládá.

14 PRŮMYSL

14.1 Česká zbrojovka, a.s.

Česká zbrojovka a. s. je podnik působící v oblasti přesného strojírenství v oborech:

- zbraní pro ozbrojené složky armády a policie, jakož i pro sportovní a lovecké účely
- výrobků, dílů a sestav pro letecký a automobilový průmysl
- speciálního nářadí pro strojírenskou výrobu

Česká zbrojovka a.s., Uherský Brod byla založená v roce 1936. Je dlouholetým výrobcem ručních palných zbraní. Původně byl podnik zaměřen na výrobu ručních vojenských zbraní, avšak s postupem času byla výroba rozšířena také o výrobky pro civilní použití, a to jak v oblasti sportovní, tak i lovecké.

Česká zbrojovka trvale zvyšuje objem své produkce a rozšiřuje sortiment ručních zbraní, a to jak u jednotlivých druhů, tak i u modifikací. Významným rysem zbraní je jejich kvalita, dlouhodobá spolehlivost a přesnost. Tyto vlastnosti přináší trvalý zájem o nákup a používání těchto výrobků. V současné době Česká zbrojovka představuje jednoho z největších světových producentů ručních zbraní, což je také podloženo prodejem do přibližně 100 zemí světa. Vynikající vlastnosti zbraní z České zbrojovky vytvořily za dobu její existence vysokou image na domácím i na světovém trhu a proto považuje společnost za svou povinnost i do budoucna zajistit co nejlepší parametry svých výrobků.

Vývojem a výrobou pistolí, kulovnic, malorážek, brokovnic a vzduchových zbraní vytváří široký sortiment výrobků.

Pro zlepšování kvality a vlastností zbraní každoročně Česká zbrojovka investuje značné finanční objemy na nákup špičkové technologie, zejména v oblasti numericky řízených obráběcích strojů a výpočetní techniky. Díky konstruování výrobků s využitím výpočetní techniky může podnik rychle reagovat na potřebu trhu vývojem nových výrobků s dokonalými vlastnostmi. Proto také každoročně přichází na trh s novými výrobky.

	2004	2005	2006
Vedoucí pracovníci	13	13	13
Zaměstnanci	1455	1334	1295
Celkem	1468	1347	1297

Tabulka 15 – zaměstnanci České zbrojovky

Jak vidíme z tabulky, nábor nových pracovníků nasvědčuje ekonomickému růstu této firmy.

14.2 Slovácké strojírny, a.s.

Společnost vznikla dne 31. 12. 1990, zapsáním do obchodního rejstříku pod názvem Slovácké strojírny, akciová společnost. Společnost má v rejstříku zapsáno více jak 30 činností, ve kterých působí.

Po roce 2000 se rozvoj společnosti zaměřil i na proniknutí do jiných oblastí podnikání a tak společnost v roce 2000 vstoupila kapitálově do společnosti MEP Postřelmov, a. s., kde je vlastníkem více než 10 % akcií a v tomtéž roce založila společný podnik s 50% účastí T-Centrum.CZ, a.s. s předmětem podnikání reklamní činnost a marketing a v roce 2002 založila společný podnik SUB Cranes, a. s. s partnerem z Velké Británie se zaměřením na proniknutí na světové trhy v dodávkách zařízení pro hliníkárnny.

Organizační struktura akciové společnosti se vyznačuje jednoduchostí, kdy po představenstvu společnosti tvoří výkonné vedení spolu s generálním ředitelem ředitelé jednotlivých úseků a pod touto linií řízení jsou pouze dvě další linie. Tím je zaručena velmi pružná reakce na rozhodnutí a úkoly zadávané vedením akciové společnosti.

Společnost se dělí na dva závody, závod 01 a závod 02.

Závod 01 se zabývá strojní výrobou. Navazuje na tradici výroby montážních a požárních plošin, lisů na zpracování technické pryže, speciální techniky a výroby strojních dílů pro jeřábovou techniku. V posledních letech se závod stal významným exportérem strojírenských celků a subdodávek pro zahraniční zákazníky. Od poloviny 90. let má závod vybudovanou konstrukčně-technologickou a výrobní základnu na vysoké úrovni.

Závod 02 se zabývá výrobou jeřábů a ocelových konstrukcí. Nosným výrobním programem závodu je výroba elektrických mostových jeřábů, jejich příslušenství a ocelových konstrukcí. V 90. letech byla navázána výrobní spolupráce s předními evropskými výrobci jeřábové techniky. V letech 1997 – 1998 bylo vyrobeno ve spolupráci se zahraničními partnery 8 kompletních ocelových konstrukcí portálových jeřábů.

Ukazatel	2004	2005	2006
Výrobní dělníci	439	468	472
Režijní dělníci	112	112	115
THP	154	150	158
Celkem	705	730	745

Tabulka 16 – zaměstnanci Slováckých strojíren, zdroj:www.sub.cz

14.3 Iberofon CZ

Jedná se o společnost, která vyvíjí, vyrábí a dodává přesné technické výlisky vyráběné vstřikováním. Ročně produkuje více než 45 mil. výrobků určených pro renomované tuzemské i zahraniční zákazníky z oblasti automobilového a elektrotechnického průmyslu.

V roce 1992 byla založena firma Kastek v.o.s., která byla zaměřena na výrobu obuvnických komponentů. O rok později se založením společnosti s ručením omezeným byla výroba rozšířena o výrobu technických výlisků. V roce 2003 byl zahájen provoz nové haly pro povrchové úpravy a montáž.

Poslední změna proběhla v roce 2006. V tomto roce došlo ke změně majitele firmy a současně ke změně názvu a právní formy. Kastek UB, spol. s.r.o. se stala akciovou společností s názvem Iberofon CZ.

Iberofon CZ splňuje podmínky vysokého mezinárodního standardu na technologické vybavení, pracovní prostředí a zázemí pracovníků. V současné době se řadí mezi absolutní špičku oboru v ČR. Svého cíle, udržet si a nadále zvyšovat vysokou technickou a technologickou úroveň, dosahuje především díky permanentnímu vzdělávání pracovníků. Firma Iberofon CZ patří se 140 zaměstnanci k největším zaměstnavatelům na Uherskohradištsku.

14.4 3 V&H

Společnost 3V&H vznikla jako rodinná firma pod vedením pana Milana Veleckého v roce 1992 a neustále buduje svůj technický i pracovní potenciál. Rozvoj společnosti jde však velice rychle kupředu. Společnost 3V & H se z větší části zaměřuje na působení na Moravě, pracuje však také v Čechách. Aktivně podniká v Uherském Brodě, Otrokovicích, Zlíně, Luhačovicích a výraznou měrou v Brně, kde má zřízeny kanceláře se zázemím. Zahraniční aktivity nevytváří. Z důvodu přímého kontaktu se zákazníkem a komplexní nabídky služeb zajišťuje působení společnosti v regionu Brno společnost 3V & H Brno.

Tato společnost provádí práce v takové kvalitě a časových lhůtách, že si postupně vytvořila pověst spolehlivého partnera na trhu stavebních prací dodávek materiálu. Stavby přebírá kompletně včetně zajištění funkce koordinace prací, zajištění subdodávek, jednání s orgány státní správy a plné odpovědnosti firmy za provedené práce. Společnost je řádně pojištěna z titulu stavební činnosti.

Na podzim roku 2006 provedla společnost a úspěšně absolvovala za účelem komplexního zajištění jakosti, neustálého zlepšování kvality prací a zlepšení přístupu a odpovědnosti ke

konečnému zákazníkovi opětovně certifikaci dle ČSN EN ISO 9001:2001 a tento systém jakosti dále udržuje a rozvíjí. Současně proběhla ve společnosti certifikace dle ČSN ISO 14001:2005. Smyslem je řízeně usměrnit všechny činnosti společnosti, které budou mít dopad na životní prostředí a takto zainteresovat všechny zaměstnance i vedení společnosti v šetrném přístupu k životnímu prostředí. V dnešní době má firma téměř sto zaměstnanců, díky tomuto faktu, patří mezi největší stavební firmy v Uherském Brodě.

obor	počet	vzdělání
vedení společnosti	5	1xÚSO, 4xVŠ
stavbyvedoucí	4	3xÚSO, 1xVŠ
předák	6	SOU
zedník	34	SOU
pomocný stavební dělník	8	ZÁKL
obkladač, dlaždic	5	SOU
izolatér	2	SOU
tesař, lešenář	6	SOU
zámečnick, sádrokartonář	5	SOU
klempíř, pokrývač	2	SOU
malř, natěrač	1	SOU
řidič nákladních automobilů	6	4xSŠ, 2xSOU
řidič stavební mechanizace	3	1xSŠ, 2xSOU
ekonomický úsek	3	3xÚSO
obchodní úsek	6	5x ÚSO, 1x Bc.
skladník	2	SOU

Tabulka 17 – zaměstnanci firmy 3V&H, zdroj:www.3vah.cz

15 CESTOVNÍ RUCH

15.1 Informační centra

Centrum poskytuje kompletní informace o ubytování a službách v oblasti Bílých Karpat, o jízdách vlaků a autobusů, a řadu informací z celé republiky. Dokáže zajistit ubytování, zprostředkovat exkurzi či poskytnout informace o agroturistice v regionu. Tyto služby poskytuje osobně, telefonicky i elektronickou poštou.

- **Městské informační centrum**, Bratří Lužů 106, tel: 573638800, tel/fax: 0633/638893, e-mail: mic@ub.cesnet.cz
- **Městské informační centrum Cybernet**, Široká 2282, tel: 573632718, tel/fax: 0633/633083, e-mail: cyber@cybernet.cz, ubinfo@cybernet.cz, www.ubinfo.cz

15.2 Ubytování

Možnost ubytování v centru města je velkou výhodou. Přímo v centru je možnost ubytovat se ve 2 luxusních hotelech, popřípadě v penzionech či dalších ubytovnách. V nejbližší době začne v centru výstavba dalšího hotelu, který by měl vést ke snížení cen z důvodu konkurence.

15.2.1 Hotely v centru města

Hotel U Brány

Bří Lužů 179
688 01 Uherský Brod
<http://www.muweb.cz/www/u-brany/>

Hotel Palmira

Vlčnovská 468
688 01 Uherský Brod
<http://www.hotel-palmira.cz>

Hotel Zátíší

U Cukrovaru 1250
688 01 Uherský Brod

Hotel Apollo

Mariánské nám. 308
688 01 Uherský Brod
www: www.penzionjavorina.cz

Hotel Kaunic

Kaunicova 900
688 01 Uherský Brod
[9]

Co se týče ubytování v Uherském Brodě, dostatečná počet ubytoven a hotelů v centru nebo v jeho bezprostřední místnosti dává dobré výchozí pozice pro prohlídku města. Velkou nevýhodou je, že pouze 2 hotely jsou schopny pojet kompletně plný autobus a zajistit stra-

vu přímo v areálu hotelu. Počet hotelů by mohl v nejbližších letech vzrůst, jelikož v centru probíhá výstavba nového hotelu.

Počet restauračních zařízení je v Uherském Brodě více než dostačující. Jediné co chybí jsou luxusní restaurace v moderním stylu. I tento problém by měl být podle informací vyřešen do několika měsíců, popřípadě let.

15.3 Historické památky

15.3.1 Kostel Mistra Jana Husa

Kostel Mistra Jana Husa je jednou z nejstarších gotických staveb ve městě a nejstarším kostelem v širokém okolí. Původně farní kostel sv. Jana Křtitele prošel složitým vývojem. Z jeho gotické podoby se zachoval presbytář z roku 1494 a také zbytky nástěnných maleb při vítězném oblouku. Renesanční věž postavil v roce 1589 Mikuláš Lorek. Kostel byl následně v roce 1667 přestavěn v barokním slohu. V roce 1733 byla farní správa přenesena k novému kostelu na náměstí a v roce 1784 byl kostel odsvěcen a přeměněn na skladiště. Od roku 1898 byla boční loď užívána jako Krajinské muzeum a v roce 1920 byl kostel převzat a rekonstruován církví Československou husitskou.

15.3.2 Městské opevnění

Město Uherský Brod bylo ve 13. stol opevněno jednoduchou, ale silnou hradební zdí, jejíž zbytky se dodnes zachovaly v jižní a severní části města. Hradební zeď byla 1,7 m široká, 10 m vysoká a její celková délka činila 2 109 m. Čtyři vstupní brány do města byly postaveny ve směru světových stran. Z nich nejpevnější byla dolní, zvaná také Nivnická. Brána byla 26 m vysoká a 10 m široká. Nejpevnější prý byla proto, "že byla na maltě vínem zadělaná". V polovině 18. století pozbylo městské opevnění významu. Hradební zdi zůstaly opuštěny a postupně vymizela i úcta, kterou k nim místní obyvatelé chovali. Tři městské brány byly zbourány v roce 1874 a jejich zdiva bylo použito při stavbě věže farního kostela. Jediná dochovaná brána tvoří vstup do Muzea J. A. Komenského.

15.3.3 Muzeum J. A. Komenského

V tzv. Starém zámku, postaveném na počátku 18. století dnes sídlí významné a návštěvnícky zajímavé Muzeum Jana Amose Komenského. Zámek je jednou z pozoruhodných staveb Domenica Martinelliho ve městě (farní kostel, panský dům). Na místě gotického hradu zaniklého v 17. století, měl vzniknout velkorysý zámecký komplex. Od 90. let 17.

století do roku 1705 však byly vybudovány pouze konírny, barokní sloupový sál s křížovými klenbami, tzv. Baraník. Důvodem bylo zřejmě to, že pozornost stavebníka Ondřeje Kounice, se zaměřila především na budování rodového sídla ve Slavkově. Po jeho smrti v roce 1705 ztratili dědicové o zámeckou stavbu v Uherském Brodě zájem a další plány zůstaly nerealizovány. Objekt byl později upraven pro potřeby muzejních expozic věnovaných Janu Amosu Komenskému, jehož bronzová socha v nadživotní velikosti od Vincence Makovského je umístěna před jižní zámeckou branou. Muzeum funguje především jako vědeckovýzkumné dokumentační středisko České republiky pro život a dílo J. A. Komenského. Tomuto velikánovi našich dějin je věnována rovněž zdejší nová rozsáhlá stálá expozice "J. A. Komenský lidstvu" představující život a dílo této světové osobnosti. V dalších prostorách je možno shlédnout výstavy etnografické, historické i výtvarného umění. I v tomto muzeu můžeme vidět a slyšet řadu různých vystoupení a koncertů. Pod muzeum spadá etnografická expozice umístěná v selském stavení č.p. 57 ve Vlčnově nazvaná "Rolnický dům a hospodářství".

15.3.4 Panský dům

Tento původně měšťanský dům byl roku 1512 pozdně goticky, resp. goticko renesančně přestavěn na nový panský dům. Z něj se dochovaly cenné portály v jižním průjezdu a místnosti za nimi spolu s arkádovým nádvořím. Barokní přístavba byla provedena na přelomu 17. a 18. století pro Dominika Ondřeje Kounice. Autorem projektu byl proslulý architekt Domenico Martinelli. Poslední komplexní rekonstrukce byla provedena v sedmdesátých letech 20. století, kdy byly půdní prostory upraveny pro základní uměleckou školu. Renesanční sloupy arkádového nádvoří jsou nahrazeny kopiemi (původní sloupy byly subtilnější, s jemnější profilací). Panský dům slouží dnes jako víceúčelová budova pro kulturní a společenské potřeby města. Nachází se zde obřadní síň, galerie výtvarných umění, gotická kaple Kouniců, knihovna a základní umělecká škola.

15.3.5 Dominikánský klášter a kostel Nanebevzetí Panny Marie

Komplex bývalého dominikánského kláštera s kostelem Nanebevzetí Pany Marie dominuje městskému panoramatu a je jednou z nejstarších a nejhodnotnějších památek na Uherskobrodsku. Původně gotický klášterní kostel Nanebevzetí Pany Marie s dlouhým presbytářem byl vybudovaný patrně v první polovině 14. století. Trojlodní kostel byl mnohem vyšší, než je dnešní chrám, a na průčelí měl dvě věže ozdobené hodinami, které byly v té době velkou vzácností. Po několikerém vypálení a zrušení v době husitské (1421) a

v průběhu třicetileté války (1634), byl kostel radikálně přestavěn v období raného baroka, v 60. a 70. letech 17. století, nákladem hraběnky Eleonory z Kounic, rozené z Ditrichštejna. Autorem plastik na hlavním průčelí je olomoucký sochař František Zurn. Interiér kostela s díly Josefa Winterhaltera a Benedikta Telčika, který je autorem oltáře, byl naposled upravován v období novodobého historismu. Fasáda byla obnovena současně s rekonstrukcí klášterní budovy v posledních letech. Komplex kláštera s kostelem je významným poutním místem a každoročně se tady první neděli v říjnu koná "Růžencová pouť".

15.3.6 Kašna se sochou sv. Floriana

Barokní kašna se sochou sv. Floriana z roku 1756 stojí na místě původní městské radnice zbourané v roce 1717. Socha sv. Floriana patří k vrcholným dílům sochaře Josefa Antonína Winterhaltera.

16 SWOT ANALÝZA

Tato analýza označí silné a slabé stránky (Strengths, Weaknesses) Uherského Brodu, nastíní možné budoucí příležitosti (Opportunities) a hrozby (Threats).

16.1 Silné stránky

16.1.1 Technická infrastruktura a občanské vybavení

- dobrá struktura školství
- revitalizovaný bytový fond
- dostatečné kapacita míst pro seniory
- velmi dobré zajištění zdravotní péče
- dobrá silniční dostupnost města
- dobrá železniční dostupnost města
- bezproblémové zajištění pitnou vodou, plynem, el.energií a teplem
- kvalitní sportoviště
- kulturní památky s historií
- dostatek ubytovacích zařízení
- kvalitní elektrické rozvodné sítě a zařízení
- kvalitní technické vybavení bytů (úplná elektrifikace a plynofikace)
- vlastní ČOV s dostatečnou kapacitou
- zavedené systémy třídění komunálních odpadů

16.1.2 Podnikání, průmysl a lidské zdroje

- prosperující a dostatečně ekonomicky zajištěné firmy na území města
- zvyšující se počet podnikatelských subjektů
- růst produktivity práce
- stabilní pracovní prostředí
- neustálý nábor nových pracovníků
- zájem firem o kvalifikovanou pracovní sílu

- stabilizovaný přirozený přírůstek obyvatel
- dostatek kvalifikovaných pracovníků
- vysoký počet obyvatel v produktivním věku
- zabezpečení vzdělání (od mateřské školy po VŠ)

16.1.3 Životní prostředí a cestovní ruch

- dostatek zeleně v okolí města
- propracovaný program třídění odpadu
- vybavenost města sběrnými dvory
- dobrý stav životního prostředí
- dostatečné sportovní a kulturní vyžití
- neustálý rozvoj cestovního ruchu
- výstavba nových hotelů v centru města
- dobré podmínky pro cykloturistiku
- dobrý vzhled města (zeleně, čistota)
- zlepšující se kvalita ovzduší

16.2 Slabé stránky

16.2.1 Technická infrastruktura a občanské vybavení

- vysoká cena bytů
- nedostatek pozemků pro výstavbu domů
- nedostatečný počet parkovacích míst v centru města
- nedostatečné využívání dotací od státu, tak ze strukturálních fondů
- nedostatek cyklostezek, běžecké a turistické trasy
- poloha města v rámci ČR
- velké dopravní zatížení centra
- nepochybnost autobusové a železniční dopravy

- nevyužita ČOV na 100%
- nevyhovující parametry veřejného osvětlení v některých částech města
- málo parkovacích ploch na sídlištích a v centru města

16.2.2 Podnikání, průmysl a lidské zdroje

- složitá legislativa
- nevýhodná poloha města v rámci ČR
- slabé investice do zvyšování pracovního prostředí u větších firem
- mění se požadavky na počet zaměstnanců a pracovních míst ve velkých podnicích
- nekvalifikovaná pracovní síla v podnicích
- neustálé snižování ekonomicky aktivních obyvatel
- dosti vysoký počet obyvatel s neúplným středoškolským vzděláním

16.2.3 Životní prostředí a cestovní ruch

- nevyskytují se soukromí zemědělci
- stále dosti nedostatečná kapacita ubytovacích zařízení pro zájezdy
- slabá prezentace města
- nedostatečná turistická infrastruktura
- nerozvinuté služby pro rozvoj cestovního a turistického ruchu
- zvýšení poptávky v obchodních místech
- nedostatečná nabídka sportovních hal
- nepřipravenost místních podnikatelských subjektů v této oblasti
- nízká úroveň příjmů z cestovního ruchu
- málo turistických programů
- přírodní potenciál není příliš vhodný k rozvoji cestovního ruchu a rekreaci

16.3 Příležitosti

16.3.1 Technická infrastruktura a občanské vybavení

- vytvoření sportovního komplexu v areálu CPA
- státní podpora při výstavbě bytů
- výstavba sítí cyklostezek
- zvýšení zájmu investorů o město
- rozšíření bazénu Delfín
- modernizace stávající technické infrastruktury
- možné napojení okolních obcí na ČOV

16.3.2 Podnikání, průmysl a lidské zdroje

- výstavba nové průmyslové zóny
- dostatek nebytových prostor k podnikání
- snížení byrokracie
- spolupráce samosprávy města s návrhy podnikatelů
- rekvalifikace obyvatel

16.3.3 Životní prostředí a cestovní ruch

- výsadba zeleně
- rozšíření třídění odpadu
- přestavba starých budov v centru města na ubytovací zařízení
- úprava náměstí
- rekonstrukce budov v centru města
- založení agentury cestovního ruchu
- zlepšení propagace města
- prodlužování tratí cyklostezek
- omezení hlučnosti v centru města

- vytvořit turistické programy se zajištěním kvalitních služeb
- rozmach cestovního ruchu by zvýšil příjmy města

16.4 Ohrožení

16.4.1 Technická infrastruktura a občanské vybavení

- zvýšení hluku v závislosti na zvýšení dopravy na silnici E50, i v centru města
- zvýšení emisí
- problémy s výkupem pozemků pro výstavbu nového občanského vybavení
- nárůst automobilové dopravy, zpomalení dopravy
- nedostatek financí potřebných na řešení nepříznivé dopravní situace ve městě
- prodlužování výstaveb kvůli problémům s výkupy pozemků

16.4.2 Podnikání, průmysl a lidské zdroje

- zvyšující se nedostatek kvalifikovaných pracovních sil
- problémy ze strany ochránců přírody
- složitá legislativa
- výstavba novým supermarketů na úkor drobných podnikatelů
- snižující počet soukromých podnikatelů

16.4.3 Životní prostředí a cestovní ruch

- snížení „zelených ploch“ – klidových zón na úkor výstavby a v oblasti sídliště
- z důvodu zvýšené dopravy, znečišťování ŽP
- snižující se kapacita skládky
- nerozvinutá turistická infrastruktura vede ke stagnaci vývoje tohoto odvětví
- malý ekonomický výnos pořádaných kulturních a sportovních akcí

17 STRATEGICKÉ CÍLE

Účelem strategických cílů je rozvíjet a stabilizovat složky, které se podílejí na vytváření kvality života ve městě.

17.1 Rozvojové cíle

17.1.1 Strategický cíl 1: Zkvalitnění dopravní infrastruktury

Strategická vize: Řešení dopravní situace v centru města, by se mělo stát vyšší prioritou. Kvalitní dopravní infrastruktura, může do Uherského Brodu dotáhnout více investorů a turistů do historicky významného města. Velmi důležité je zkvalitnění a rozšíření parkovacích míst v centru města i v oblastech sídliště.

Priorita I.: Rozšíření parkovacích míst v centru města

- Vymezení lokalit pro výstavbu nových parkovacích míst
- Návrh řešení parkoviště a výstavba v rámci udržitelného rozvoje

Priorita II.: Zvyšování kvality místních dopravních komunikací

- Omezení tranzitní dopravy v centru města
- Oprava místních komunikací
- Vybudování většího počtu kruhových objezdů v rámci zvýšení bezpečnosti a zvětšení průjezdnosti nepřehledných křižovatek

Priorita III.: Zvýšení bezpečnosti na křižovatce silnice E50 a odbočkou do Havřic

- Výkup pozemků pro výstavbu odbočovacího pruhu
- Výstavba osvětlení křižovatky
- Omezení rychlosti na silnici E50

17.1.2 Strategický cíl 2: Podpora zaměstnanosti ve městě

Strategická vize: Podpora zaměstnanosti ve městě je důležitá jak pro rozvoj průmyslu, tak pro rozvoj demografického osídlení města. Čím více bude kvalifikovaných pracovníků v regionu, budou sem směřovat nový zaměstnavatelé, kteří sem přilákají i nové zaměstnance.

Priorita I.: Vytvoření rekvalifikačního centra pro nezaměstnané

- Zajistit dostatečně vyhovující prostory pro rekvalifikaci
- Zajistit dostatečné prostředky pro zajištění kvalitní rekvalifikační výuky

Priorita II.: Zvyšování počtu ekonomicko-aktivních obyvatel

- Oslovovat nabídkami cílové skupiny občanů, kvůli přestěhování do města
- Motivovat občany pro imigraci
- Zajistit dostatečnou kapacitu ubytovacích míst, popřípadě výstavbu nových bytových jednotek

Priorita III.: Rekonstruovat a stavět nové byty

- Nalézt a vymezit nové lokality pro novou výstavbu bytů
- Zajistit inženýrské sítě ve vymezených lokalitách
- Podpora mladých a sociálně slabších rodin v oblasti výstavby
- Podílet se s bytovým družstvem na návrhu bydlení pro mladé
- Při výstavbě nových bytů využívat dotací ze státního fondu podpory bydlení

17.1.3 Strategický cíl 3: Trvale udržitelný rozvoj cestovního ruchu

Strategická vize: Problematika cestovního ruchu by se měla stát větší prioritou. Důležité je posilování obchodní, turistické a historické funkce města. Rozvoj kulturních, sportovních a ubytovacích zařízení. Cestovní ruch by měl patřit mezi nejrychleji rostoucí a nejvíce konkurenční prostředí, které bude závislé na neustálé inovaci.

Priorita I.: Podpořit ztotožnění obyvatel s městem

- Zlepšení propagace města
- Distribuce propagačních materiálů do stánků a schránek obyvatel
- Podílet se na řešení problémů, které navrhuji obyvatelé

Priorita II.: Založení agentury cestovního ruchu ve městě

- Specializovaná agentura by se snažila navrhnout takové programy, které by podporovaly cestovní ruch ve městě
- Vytvoření nových pracovních míst v cestovním ruchu

Priorita III.: Vytvoření projektů pro zlepšení turistiky

- Nalézt další možnost, jak město prodat jako atraktivní oblast turismu
- Spolupracovat s významnými podnikatelskými subjekty v regionu v rozvoji
- Ještě zvýraznit pověst města, jako město Komenského

Priorita IV.: Zkvalitnění Turistických služeb

- Zřídit více ubytovacích zařízení, které by byly schopny pojat zaplněné autobusy
- Zajistit širší sportovní vyžití
- Udržování čistoty a pořádku v parcích a jiných odpočinkových zónách

Priorita V.: Rozvoj cyklotras

- Doplnování stávajících tras o nové úseky
- Zřídit doplňující služby (stánky s občerstvením)
- Vybudovat odstavné plochy pro kola (uzamykatelné nebo s dohledem)

17.1.4 Strategický cíl 4: Ochrana životního prostředí

Strategická vize: Zkvalitnění životního prostředí přiláká do města nové obyvatele a tím pádem i nové investory. Výsadba nové zeleně a udržování kvalitního a čistého prostředí v parcích a odpočinkových plochách.

Priorita I.: Omezit negativní vlivy na životní prostředí a zdraví občanů

- Pravidelná kontrola negativních vlivů (emise, koncentrace CO₂, hluk)
- Minimalizace výfukových plynů a jiných negativních vlivů a snaha o odstranění jejich zdrojů

Priorita II.: Pečování o životní prostředí

- Motivovat podnikatele k odstraňování negativních vlivů na životní prostředí
- Soulad s právní úpravou o Životním prostředí v EU
- Upřednostňovat ekologicky výhodnější nabídky při zadávání veřejných zakázek
- Nákup nových technologických řešení pro údržbu a obnovu krajiny

Priorita III.: Třídění odpadu

- Zvýšit počet sběrných dvorů

- Zvýšit počet kontejnerů na bílé sklo
- Dát informační nálepky na každý kontejner (k čemu přesně daný kontejner patří)

17.1.5 Strategický cíl 5: Podpora podnikání

Strategická vize: Vybudování nových podnikatelských zón a příliv nových podnikatelských subjektů do regionu.

Priorita I.: Rozšířit podnikatelské plochy

- Vymezení nových míst pro výstavbu průmyslové zóny
- Zajištění inženýrských sítí v průmyslových zónách
- Zajištění dopravní infrastruktury

Priorita II.: Podpora podnikání

- Podpora podnikatelských subjektů, které sídlí ve městě delší dobu
- Vytvořit motivační pobídky pro podporu podnikání

Priorita III.: Zajištění dostatku kvalifikované pracovní síly

- Podpora programu rekvalifikace
- Motivovat lidi na úřadu práce k využívání možností rekvalifikace

18 KATALOG PROJEKTŮ

18.1 Projekt č. 1

Název projektu:

Lávka u ČD

Lokalizace:

Uherský Brod, nad silnicí Pod Valy, u vlakového nádraží

Popis a záměr:

Dosluhující lávku přes železnici by bylo dobré nahradit moderní stavbou, která bude respektovat požadavky tělesně postižených občanů a která přiblíží jižní část města jeho centru. Taktéž se jedná o zvýšení bezpečnosti chodců směřující do jižní části města.

Cíl a cílová skupina:

Cílem je, jak již bylo zmíněno, spojení jižní části města více se středem a náhrada zastaralé lávky.

Cílovou skupinou se chápou obyvatelé především jižní části města, ale také ostatní obyvatelé města, jimž se pomocí lávky naskytne možnost bez problému se dostat do lokality 3 supermarketů.

Zdroje:

Rozpočet města, spoluúčast supermarketu Kaufland, dotace

Náklady:

Cca 8 mil. Kč

Výstupy a přínos:

Zvýšení bezpečnosti provozu, úspora času občanů, spokojenost občanů.

18.2 Projekt č.2

Název projektu:

Úprava centra

Lokalizace:

Uherský Brod, Masarykovo náměstí

Popis a záměr:

Historické jádro města zrekonstruovat tak, aby se střed města stal příjemnou odpočinkovou zónou při respektování požadavků chodců i automobilistů.

Cíl a cílová skupina:

Cílem je, aby se centrum města změnilo nepříjemné místo k posezení nejen pro občany Uherského Brodu, ale především pro turisty.

Cílovou skupinou se chápou obyvatelé města, především matky s dětmi a občané postproduktivního věku, kteří v centru města tráví převážnou většinu času.

Zdroje:

Rozpočet města, dotace

Náklady:

Cca 5 mil. Kč

Výstupy a přínos:

Zvýšení počtu parkovacích míst v centru, zpřehlednění výjezdu z parkoviště, zpříjemněný pobyt občanů v centru města.[viz příloha č. 5]

18.3 Projekt č. 3

Název projektu:

Kruhový objezd U Kollera

Lokalizace:

Uherský Brod,

Popis a záměr:

Rekonstrukce nepřehledné křižovatky U Kollera a vybudování kruhového objezdu, co by mělo přispět ke zlepšení průjezdnosti této křižovatky.

Cíl a cílová skupina:

Cílem je zamezit negativní dopady na životní prostředí a zdraví obyvatel v důsledku zpomalování dopravy na této křižovatce a vybudováním kruhového objezdu zrychlit průjezdnost této křižovatky.

Cílovou skupinou jsou především řidiči, ale taktéž obyvatelé bytového komplexu Neradice a další obyvatelé města.

Zdroje:

Rozpočet města, dotace

Náklady:

Cca 2 mil. Kč

Výstupy a přínos:

Menší negativní dopady na ŽP, menší počet emisí z výfukových plynů do vzduchu, zrychlení průjezdnosti křižovatky.

18.4 Projekt č. 4

Název projektu:

Rekonstrukce křižovatky u motelu Pepčín

Lokalizace:

Silnice E 50 – křižovatka, odbočka na Havřice

Popis a záměr:

Rekonstrukce křižovatky u motelu Pepčín, vybudování odbočovacího a připojovacího pruhu, osvětlení křižovatky.

Cíl a cílová skupina:

Cílem je zpřehlednění křižovatky, která je především v nočních hodinách snadno přehlédnutelná a vybudování odbočovacího pruhu pro zvýšení bezpečnosti provozu na této komunikaci.

Cílovou skupinou jsou především řidiči, kteří využívají křižovatku do Havřic a další řidiči jedoucí po silnici E 50.

Zdroje:

Rozpočet města, dotace

Náklady:

Cca 3 mil. Kč

Výstupy a přínos:

Menší nehodovost, snížení počtu smrtelných nehod.

18.5 Projekt č. 5

Název projektu:

Vybudování kruhového objezdu namísto světelné křižovatky

Lokalizace:

Silnice E 50 – světelná křižovatka

Popis a záměr:

Vybudování kruhového objezdu namísto světelné křižovatky. Nynější řešení světelné křižovatky mi přijde nevhodné pokud jsou semaforey mimo provoz. Nepřehledná křižovatka ve směru z centra a sídliště Olšava, nedává dostatečnou možnost rozhlédnutí bez toho, aby si člověk nemusel najet až do křižovatky, z čehož vyplývá velké množství dopravních nehod převážně v době nefunkčnosti semaforu.

Cíl a cílová skupina:

Cílem je vybudování kruhového objezdu, pro zpomalení provozu na silnici, zvýšení bezpečnosti provozu na této křižovate.

Cílovou skupinou jsou řidiči, kteří využívají silnici E 50 a celkově obchvat. Dále obyvatelé sídliště Olšava, obyvatelé obce Nivnice a zaměstnanci firem v průmyslové zóně.

Zdroje:

Rozpočet města, dotace

Náklady:

Cca 5 mil. Kč

Výstupy a přínos:

Menší nehodovost, snížení rychlosti projíždějících aut, snížení emisí.

ZÁVĚR

Bakalářskou práci jsem rozdělil do dvou základních částí. První částí byla část teoretická, druhou byla část praktická, kterou jsem spojil s částí strategickou.

V teoretické části jsem se částečně věnoval legislativě definující základní územně samosprávné celky, upravující jejich pravomoci a tvorbu programu rozvoje města. Poté jsem charakterizoval základní pojmy týkající se nejen programu rozvoje města, ale taktéž správného chodu města. V praktické části jsem se věnoval hodnocení současného socioekonomického stavu ve městě.

Kvalita životního prostředí je v Uherském Brodě dostatečná. Jedinou složkou životního prostředí, která je negativní rozumíme ovzduší, tak jako v dalších městech. Je to dáno velkou koncentrací automobilů na celém území města. Ke zmírnění tohoto negativního jevu vedlo vybudování obchvatu.

Co se týče obyvatel Uherského Brodu, podle grafu, který je uveden na straně 28., je patrné, že vývoj populace pomalu roste. Je to dáno koncentrací průmyslu do bezprostředního okolí Uherského Brodu a ochotou mladých lidí, především z okolních obcí, se do Uherského Brodu přestěhovat. Taktéž poměrně vysoké procento ekonomicky produktivních občanů je pro Uherský Brod pozitivní faktor. Musíme však počítat s negativními celorepublikovými problémy, jako jsou nezaměstnanost, stárnutí obyvatelstva, které však nejsou problémem jen Uherského Brodu, ale jak už jsem zmínil, jsou celorepublikového charakteru.

Město se i nadále snaží zvyšovat úroveň bydlení výstavbou nových bytových jednotek a podporou rekonstrukce starých panelových domů. Taktéž otevírá možnost nových výstaveb rodinných domů i do budoucna připravuje nové stavební plochy.

Závěrem lze konstatovat, že Uherský Brod i přes drobné nedostatky zjištěné v analytické části nestagne, naopak neustále se rozvíjí a jsou zde neustále perspektivy dalšího rozvoje. Projekty, které jsem navrhl v závěru mé bakalářské práce se shodují především se zájmy obyvatel, které při nedávném průzkumu zjistily a posléze prezentovaly regionální noviny. Převážná většina z nich, by se přednostně snažila zrekonstruovat křižovatku u Pepčina pro zvýšení bezpečnosti provozu. Určitě by bylo dobré, kdyby se výsledky této ankety zabývali zastupitelé města a snažili se najít řešení navržených připomínek.

SEZNAM POUŽITÉ LITERATURY

Monografické publikace:

- [1] MATES, P., WOKOUN, R., a kolektiv. *Malá encyklopedie regionalistiky a veřejné správy*. Praha: Prospektrum spol. s r.o., 2001. ISBN 80-7175-100-6
- [2] WOKOUN, R. a kolektiv. *Úvod do regionálních věd a veřejné správy*. Praha: IFEC. 2001. ISBN 80-8642-08-3.
- [3] LÖW, J. a spol. *Program rozvoje města Uherský Brod*. Brno: Löw spol., s.r.o., 1998
- [4] TOMEČEK, R. *Uherský Brod, putování historií královského města*. Uherský Brod Q STUDIO. 2002. ISBN: 80-903006-7-7
- [5] MAREK, J. *Dramata města – Dějinami Uherského Brodu a jeho obyvatel*. Liberec: Vars, spol. s r. o.. ISBN: 80-900726-4-X
- [6] Kolektiv autorů. *Uherský Brod – minulost i současnost slováckého města*. Brno: Blok. 1971. ISBN: 47-021-72
- [7] KÁŇA, P. *Základy veřejné správy*. Ostrava: Montanex, a.s., 2004. ISBN 80-7225-139-2

Internetové zdroje:

- [8] *Encyklopedie wikipedia*. [online]. [cit. 2007-03-15]. Dostupný na [www: http://cs.wikipedia.org/wiki/Hlavn%C3%AD_strana](http://cs.wikipedia.org/wiki/Hlavn%C3%AD_strana)
- [9] *Zákoně o obcích č. 128/2000 Sb.* [online]. [cit. 2007-03-16]. Dostupný na [www: http://www.municipal.cz/predpisy/128_00.htm](http://www.municipal.cz/predpisy/128_00.htm)
- [10] *Zákon o krajích č. 129/2000 Sb.* [online]. [cit. 2007-03-16]. Dostupný na [www: http://www.atre.cz/zakony/page0004.htm](http://www.atre.cz/zakony/page0004.htm)
- [11] *Encyklopedie COTOJE*. Dostupná na [www: http://cotoje.cz](http://cotoje.cz)
- [12] *Partnerská města*. [online]. [cit. 2007-04-09]. Dostupná na [www: http://www.ub.cz/pages.aspx?rp=5&ID=43&expandMenu=43](http://www.ub.cz/pages.aspx?rp=5&ID=43&expandMenu=43)

- [13] *Ubytovací zařízení ve městě.* [online]. [cit. 2007-04-10]. Dostupné na [www: http://www.ub.cz/uherskobrodsko/sport/ubytovani.php](http://www.ub.cz/uherskobrodsko/sport/ubytovani.php)
- [14] *Český statistický úřad.* [online]. [cit. 2007-04-11]. Dostupný z [www: www.czso.cz](http://www.czso.cz)
- [15] *Ředitelství silnic Zlínského kraje.* [online]. [cit. 2007-04-11]. Dostupné na [www: http://www.rszk.cz](http://www.rszk.cz)
- [16] *Český hydrometeorologický ústav.* [online]. [cit. 2007-04-11]. Dostupné na [www: www.chmu.cz](http://www.chmu.cz)
- [17] *Ministerstvo práce a sociálních věcí.* [online]. [cit. 2007-04-11]. Dostupné na [www: www.mpsv.cz](http://www.mpsv.cz)
- [18] *Uherský Brod* [online]. [cit. 2007-04-15]. Dostupné na [www: www.ub.cz](http://www.ub.cz)
- [19] *Uherskobrodsko* [online]. [cit. 2007-04-15]. Dostupné na [www: http://www.ub.cz/uherskobrodsko/mikroregion/mikroregion.php?param=b1](http://www.ub.cz/uherskobrodsko/mikroregion/mikroregion.php?param=b1)

Osobní konzultace:

- [20] Ing. Pavel Josefík, místostarosta města
- [21] Markéta Gajdušková, vedoucí odboru školství a kultury
- [22] Ing. Petr Vozár, vedoucí odboru životního prostředí a zemědělství
- [23] Ing. Hynek Sušil, tajemník města
- [24] Ing. Kamil Válek, vedoucí oddělení informatiky

Seznam použitých symbolů a zkratek

a.s.	Akciová společnost
AN	Autobusové nádraží
COPt	Centrum odborné přípravy technické
CPA	Centrum pohybových aktivit
ČD	České dráhy
ČOV	Čistička odpadních vod
ČR	Česká republika
ČSAD	Česká autobusová doprava
ČSOB	Česká obchodní banka
DK	Dům kultury
E50	Označení silnice první třídy
LDN	Léčebna dlouhodobě nemocných
m	Metr
MAN-UB	Metropolitní komunikační síť
MHD	Městská hromadná doprava
RD	Rodinné domy
s. r. o.	Společnost s ručením omezeným
SDZS	Soukromá doprava Zdeněk Ševčík
SOS UB	Střední odborná škola Uherský Brod
SOU	Střední odborné učiliště
SŠ	Střední škola
sv.	Svatý
TJ	Tělovýchovná jednota
tzv.	Tak zvaný
UB	Uherský Brod

ÚSO	Úplné středoškolské vzdělání
VŠ	Vysoká škola
VUT	Vysoké učení technické
VZP	Všeobecná zdravotní pojišťovna
ZÁKL	Základní vzdělání
ZŠ	Základní škola
ŽP	Životní prostředí

SEZNAM OBRÁZKŮ

Obrázek č. 1 – poloha města Uherský Brod	18
Obrázek č. 2 – organizační struktura městského úřadu	41
Obrázek č. 3 – silnice E 50	47

SEZNAM GRAFŮ

Graf 1- vývoj počtu obyvatel, zdroj:www.czso.cz	26
Graf 2 – dlouhodobý vývoj počtu obyvatel, zdroj:www.czso.cz.....	26
Graf 3 – věková struktura obyvatel, zdroj:www.czso.cz	28
Graf 4 – cenzové domácnosti, zdroj:www.czso.cz	29
Graf 5 – trvale obydlené domy a byty podle stáří.....	30
Graf 6 – evidování uchazeči, zdroj:www.mpsv.cz	54
Graf 7 – srovnání nezaměstnanosti, zdroj: www.czso.cz	55

SEZNAM TABULEK

Tabulka 1 – Druhy pozemků	19
Tabulka 2 – klimatické podmínky [6].....	20
Tabulka 3 – hodnoty znečištění 2005, zdroj: www.chmu.cz	22
Tabulka 4 – vysvětlivky zkratk 22	22
Tabulka 5 – bilance obyvatel ve městě 1991-2005,zdroj: www.czso.cz	27
Tabulka 6 – Vzdělanostní struktura, zdroj: www.czso.cz	28
Tabulka 7 – trvale obydlené domy a byty, zdroj: www.czso.cz	30
Tabulka 8 – vybavenost domů a bytů, zdroj: www.czso.cz	31
Tabulka 9 – ceny bydlení, zdroj: www.ub.cz	31
Tabulka 10 – technická vybavenost města Uherský Brod, zdroj: www.ub.cz	42
Tabulka 11 – produkce odpadů, zdroj: www.rumpold.cz	46
Tabulka 12 – volná pracovní místa.....	54
Tabulka 13 – dojíždka do škol a zaměstnaní.....	54
Tabulka 14 – druhy pozemků, zdroj: www.czso.cz	56
Tabulka 15 – zaměstnanci České zbrojovky.....	58
Tabulka 16 – zaměstnanci Slovákých strojíren.....	59
Tabulka 17 – zaměstnanci firmy 3V&H, zdroj: www.3vah.cz	61

SEZNAM PŘÍLOH

P I Rozpočet 2004

P II Rozpočet 2005

P III Rozpočet 2006

P IV Návrh rozpočtu 2007

P V Rekonstrukce náměstí

PŘÍLOHA P I: ROZPOČET 2004

Příjmy (v tis. Kč)

	Schvál. 2004	Rozpis	k 30.11.2004
Třída 1 - Daňové příjmy			
Daně:			
Podíl na sdílených daních	104 380		108 079 344
<i>Daň z příjmů ze závislé činnosti</i>		23 280	
<i>Daň z příjmu FO z podnikání 20,59%</i>		3 700	
<i>Daň z příjmů ze závislé činnosti 1,5%</i>		2 600	
<i>Daň z příjmů FO vybíraná srážkou</i>		1 700	
<i>Daň z přidané hodnoty</i>		44 500	
<i>Daň z příjmu právnických osob</i>		28 600	
Podíl na výlučných daních	19 500		21 562 348
<i>Daň z příjmu FO dle trv.bydliště 30%</i>		12 000	
<i>Daň z nemovitostí</i>		7 500	
Daň z příjmu práv. osob za obce	15 000		24 279 820
Celkem daně	138 880		153 921 512
Správní poplatky:			
Živnostenské listy	1 100		1 118 380
Ostatní správní poplatky	3 580		4 706 649
<i>Spr. poplatek stavební</i>		330	
<i>Delegace sňatku</i>		5	
<i>Rybářský lístek</i>		30	
<i>Územní rozhodnutí</i>		15	
<i>Poplatky z matriky</i>		420	
<i>Převod za odnětí půdy</i>		30	
<i>Poplatky z výkonu st. správy</i>		2 750	
Poplatek za zábor veřejné zeleně	300		209 081
Poplatek za ukládání odpadů	2 100		2 423 498
Popl. za svoz a likvidaci kom. odpadu	6 114		6 092 158
Poplatek za znečištění životního prostředí	20		38 200
Celkem správní poplatky	13 214		14 587 966
Ostatní daně a poplatky			
Poplatek za hrací automaty	3 938		4 592 505
- ze psů	150		249 196
- za užívání veřejného prostranství	50		124 460
- z trhů	600		663 956
- z parkovacího automatu	850		791 119
Ostatní místní poplatky + pouť	200		235 498
Celkem ost. daně a poplatky	5 788		6 656 734
Daňové příjmy tř. 1 celkem	157 882		175 166 212
Třída 2 - Nedaňové příjmy			
Školné:			
Školné ZŠ a MŠ	985		867 948
Celkem školné	985		867 948

Bydlení, komunální služby		
Nájem - Neradice	2 260	2 187 259
Příjem ze správy bytů (Regio)	7 358	7 323 577
Bydlení celkem	9 618	9 510 836
Pronájem majetku:		
Příjmy nájmu FO a PO	2 100	3 631 119
Nájem za Panský dům	295	295 400
Nájemné MDDM	210	212 359
Příjem ze správy nebytů (Regio)	1 572	1 812 040
Nájem za ČOV	5 310	5 310 000
Celkem za pronájem majetku	9 487	11 260 918
Přijaté sankční platby:		
Pokuty MěP	220	296 600
Pokuty stavebního úřadu	40	35 500
Pokuty KPP	80	316 784
Pokuty životního prostředí	15	156 828
Pokuty živnostenského odboru	200	367 648
Pokuty odboru dopravy	1 459	2 580 099
Celkem přij. sankční platby	2 014	3 753 459
Ostatní nedaňové příjmy:		
Pult centrální ochrany	500	470 709
Ostatní nahod. příjmy (z toho 600 tis. kauce)	300	1 057 877
Příjmy z úroků	700	775 720
Příjmy z prodeje dřeva	480	484 258
Příjmy z Brodského zpravodaje	130	147 957
Příjmy od REGIA s.r.o. na poříz. kog. jedn.	235	235 200
Zajištění výměnného pobytu jap. dětí	250	258 975
Příjem za separaci odpadu	800	1 108 723
Příspěvek od občanů na ZTV v ul. Jabloňová	20	21 088
Nájem od Zvláštní školy	330	330 000
Splátka půjčky od Kláštera	50	100 000
Splátky výživného a soc. půjček	-	811 142
Podíl na zisku Rumpoldu a.s. za rok 2003	32	
Celkem ost. nedaňové příjmy	3 827	5 801 648
Nedaňové příjmy tř. 2 celkem	25 931	31 194 809
Třída 3 - Kapitálové příjmy		
Příjmy z prodeje nemovitostí a pozemků	7 000	7 682 754
Příjmy z prodeje obecních bytů	8 500	8 378 850
Celkem kapitálové příjmy	15 500	16 061 604
Kapitálové příjmy tř. 3 celkem	15 500	16 061 604
Třída 4 - Běžné dotace		
Dotace od Krajského úřadu	113 190	113 598 854
Dotace na mzdy ZŠ a MŠ od KÚ	64 172	65 049 680
Dotace KÚ na školství - SIPO	-	250 320
Dotace KÚ na kult. projekty přísp. organizacím	-	92 000

Převod zůstatku hospodaření	41 159		0
Státní finanční podpora na hypoteční úvěr	66		65 820
Dotace na lesní hospodáře	800		771 398
Dotace na soc. terénního pracovníka	160		124 000
Dotace na hospodářské osnovy	469		468 796
Dotace na volby EU	338		338 100
Dotace na volby do krajských zastupitelstev	295		295 000
Doplatek dotace na kog. jednotky ze SFŽP	190		190 158
Dotace od Města UH na knihovnu	800		800 000
Dotace od KÚ na ter. a rozv. prac.	224		0
Dotace od ÚP na veř. prosp. prac.	122		107 465
Dotace od KÚ na lesní hospodářství	222		196 335
Převod nákladů za KPP od obcí	-		101 000
Dotace MŽP na chráněná krajinná území	357		357 953
Dotace - Mez.visegr.fond	-		122 220
Dotace na prevenci kriminality	973		973 000
Běžné dotace celkem	223 537		183 902 099
Třída 4 - Investiční dotace			
Dotace od KÚ na stadion Lapač	800		800 000
Dotace od ČEA na rek. VO	320		320 000
Dotace od ZK na parkoviště Močidla	1 000		
Dotace od ZK na rek. domu č.p. 116	400		400 000
Dotace na výstavbu DPS	30 000		30 006 610
Investiční dotace celkem	32 520		31 526 610
Dotace tř. 4 celkem	256 057		215 428 709
Příjmy celkem třída 1+2+3+4	455 370		437 851 334

Výdaje 2004

Provozní výdaje

Skupina	Schvál. 2004	Rozpis	k 30.11.2004
1 - zemědělství a lesní hosp.			
Materiální výdaje k zabezp. lesního hosp.	728		786 624
Celkem	728		786 624
22 - doprava			
Dopravní značení města	210		209 128
Čištění a zimní obsluha MK	4 750		4 750 817
Opravy a údržba MK	8 513		8 461 684
Dopravní obslužnost	222		221 285
Dětská dopravní hřiště BESIP	100		74 494
Příspěvek KÚ na dopr. obslužnost	880		872 750
Příspěvek na přepravu starších občanů	100		100 000
Celkem	14 775		14 690 158
23 - vodní hospodářství			
Ošetření vodních zdrojů	225		227 411
Protipovodňová opatření	57		57 000
Celkem	282		284 411

31 - školství		
Příspěvky přísp. organizacím (ZŠ)	11 447	11 495 203
Příspěvky přísp. organizacím (MŠ)	4 590	4 619 107
Dotace na mzdy ZŠ z rozpočtu KÚ	47 295	48 193 000
Dotace na mzdy MŠ z rozpočtu KÚ	16 680	16 906 000
Dotace na st. inf. politiku ZŠ	141	151 000
Dotace na st. inf. politiku MŠ	56	50 000
Pojištění budov škol	216	190 380
Převod školního ZŠ a MŠ	985	861 815
Opravy budov ZŠ, MŠ a DDM	102	102 032
Celkem	81 512	82 568 537
33 - kultura a přísp. org.		
Dotace na provoz Domu kultury	4 970	5 010 000
Provozní náklady na Panský dům	384	275 587
Ostatní kulturně - výchovná činnost	500	630 359
Tisk Brodského zpravodaje	210	194 968
Kulturní aktivity	300	295 000
Údržba soch ve městě	200	141 994
Činnost knihovny	2 590	2 241 368
<i>mzdy</i>		<i>1 156</i>
<i>pojištění</i>		<i>404</i>
<i>ostatní provozní výdaje</i>		<i>1 030</i>
Javořinské slavnosti	10	10 000
Spolek Narden	25	25 000
Různé aktivity	300	407 777
- z toho příspěvky organizacím		
- z toho příspěvek při narození dítěte		
Nákup děl umělců	50	32 000
Výměnný pobyt pro japonské děti	250	258 975
Provoz Centra prevence	500	500 000
Příspěvek Lopeníku na rozhlednu	100	100 000
Rozvoj regionu	25	21 200
Celkem	10 414	10 144 229
34 - tělovýchova		
Financování sportovních aktivit	4 437	4 468 136
- z toho příspěvky na energie		<i>1 800</i>
- z toho příspěvky na sport. org.		<i>2 037</i>
- z toho provozní výd. na Měst. sport. zařízení		<i>600</i>
Zkušební provoz CPA	2 560	2 467 221
Celkem	6 997	6 935 357
35 - zdravotnictví		
Půjčka MěNP	1 123	1 123 000
Celkem	1 123	1 123 000
36 - bydlení - Komunální služby		
Veř. osvětlení - údržba dle smlouvy	1 412	1 443 116

Veř. osvětlení - havárie a mimoř. opravy	459		418 113
Veř. osvětlení - energie	1 918		1 739 707
Opravy majetku města	1 209		1 092 728
<i>OSMM</i>		995	
<i>OOVV</i>		214	
Údržba židovského hřbitova	10		10 000
Příspěvek na provoz veřejných WC	114		114 000
Oprava terasy Penzionu	0		0
Výdaje na správu bytů (Regio)	6 471		5 842 256
Výdaje na správu nebytů (Regio)	647		78 070
Odměna za správu bytů Regiu	1 657		1 599 425
Celkem	13 897		12 337 415
37 - ochrana životního prostředí			
Svoz a likvidace komunálního odpadu	5 751		5 748 088
Ostatní náklady (odp. koše, skládky)	1 490		1 524 444
Ostatní služby (hřbitovy, hřiště)	974		973 395
<i>hřbitovy smlouva</i>		644	
<i>hřbitovy ostatní údržba</i>		30	
<i>hřiště údržba</i>		300	
Veřejná zeleň	5 010		5 006 582
Čištění města	524		506 718
Oprava městských laviček	100		99 750
Náklady na separaci odpadů	1 910		1 948 601
Sběrné dvory	1 700		1 735 469
Kompost. odpad z veř. zeleně a hřbitovů	1 065		1 075 297
Projekty, posudky, studie (státní správa)	450		450 696
Náklady na odborné lesní hospodáře	800		771 398
Výdaje na hospodářské osnovy	500		500 712
Monitoring skládky Prakšická	137		121 008
Celkem	20 411		20 462 157
41 - sociální služby			
Dávky sociální pomoci	37 197		32 489 705
Dávky zdrav. postiženým občanům	41 115		42 991 590
Soc. služby poskytované z rozpočtu	200		220 233
Příprava pěstounů	59		59 400
Příspěvek Charitě	465		400 000
Celkem	79 036		76 160 928
53 - ochrana a bezpečnost			
Náklady na krizové řízení	160		144 997
Náklady na SDH	280		273 011
Provozní náklady MěP	6 870		6 755 482
<i>mzdy</i>		4 350	
<i>pojištění</i>		1 523	
<i>ostatní provozní výdaje</i>		997	
Sociální fond	166		105 760
Celkem	7 476		7 279 250

61 - zastupitelské orgány,			
místní správa			
ZM, RM, výbory, komise	2 040		1 909 120
Zdrav. a soc. pojištění zastup.	714		520 794
Činnost místní správy	62 282		61 232 558
Činnost místní správy - mzdy		33 325	
Činnost místní správy - pojištění		11 665	
Činnost místní správy - ost. neinv. výdaje		17 292	
Sociální fond	1 636		1 614 553
Školení zaměstnanců	713		833 656
Provozní výdaje na výpočetní techniku	959		952 912
Výdaje na zveř. výb. řízení na cent. adr.	20		10 300
Výdaje na prezentaci města na internetu	92		91 987
Obřadní síň	30		27 552
Provozní náklady na čp. 135	192		8 954
Výdaje na volby do evr. parlamentu	338		349 156
Výdaje na volby do kr. zastupitelstev	295		380 098
Opravy a údržba místních rozhlasů	270		247 802
Celkem	69 581		68 179 442
63 - finanční operace			
Ostatní příjmy a výdaje	100		19 358
Celkem	100		19 358
64 - ostatní činnosti			
Platby daní a poplatků	1 000		802 058
Úhrada pokuty ČIŽP	-		50 000
Finanční vypořádání za rok 2003	-		1 365 046
Daň z příjmu města za rok 2002	15 000		24 279 820
Celkem	16 000		26 496 924
Provozní výdaje tř. 5 celkem	322 332		327 467 789

Kapitálové výdaje (v tis.)

Skupina	Schvál. 2004	Rozpis	k 30.11.2004
22 - doprava			
Parkoviště Neradice (za Kvantem)	2 160		2 160 000
Parkoviště Masarykovo náměstí	0		0
Ostatní parkovací plochy ve městě	1 000		1 012 642
Komunikace Havřice - Zauličí	850		819 345
Zpracování dopravního generelu	300		285 600
Komunikace a parkoviště Močidla	2 000		2 000 000
- z toho dotace od ZK		1 000	
- z toho vklad Města do sdružení		500	
- z toho odložená splátka VOMY		500	
Dobudování chodníků na stadionu Lapač	700		697 592

Rekonstrukce komunikací v Újezdci	7 200		7 198 738
Celkem	14 210		14 173 916
23 - vodní hospodářství			
Výměna česlí ČOV	500		
Splátka úroků z přij. půjčky na kanal.	283		280 054
Celkem	783		280 054
31 - školství			
Investice do ZŠ	2 700		2 677 626
Investice do MŠ	950		944 080
Celkem	3 650		3 621 706
33 - kultura			
Rekonstrukce domu č.p. 116	1 050		1 055 696
- z toho VFP		650	
- z toho dotace		400	
Celkem	1 050		1 055 696
34 - tělovýchova			
Výstavba plaveckého bazénu	7 277		6 675 016
Úpravy CPA ve zkušebním provozu	2 860		1 658 274
Rekonstrukce střechy sportovní haly	1 670		1 665 150
Rekonstrukce opláštění tenisové haly	450		449 820
Rekonstrukce topení ve sportovní hale	280		215 768
Atletická dráha stadionu Lapač	10 000		10 000 001
Celkem	22 537		20 664 028
35 - zdravotnictví			
Dostavba Městské nemocnice s pol.	5 900		5 859 217
Celkem	5 900		5 859 217
36 - bydlení			
Rekonstrukce ob. domů čp. 992,993,994 I.etapa	3 000		2 508 591
ZTV Úlehly I. + II. etapa	2 900		2 900 000
Projekty, znalecké posudky, geom. plány	3 422		2 956 224
		320	
		300	
		2 802	
Výkupy nemovitostí	1 550		1 791 830
Požizování územně plánovací dokumentace	500		440 488
Drobné investiční výdaje	150		90 488
Rekonstrukce veřejného osvětlení	1 213		1 297 831
- z toho VFP		893	

- z toho dotace		320	
Výdaje na státní stavební příspěvek	50		0
Další členský vklad do BD Úlehly	86		26 500
Dům s pečovatelskou službou	30 500		30 515 093
VFP		500	
dotace		30 000	
úvěr		0	
Rekonstrukce schodů na Mar. náměstí	1 500		1 499 684
Vybudování kanaliz. přípojky k č.p. 1383	90		88 461
Víceúčelové zařízení Močidla	200		184 502
Demolice	185		181 619
Celkem	45 346		44 481 310
37 - ochrana životního prostředí			
Asanace areálu ChPaČ	580		578 168
Rekonstrukce veřejné zeleně	535		538 153
Rekonstrukce dětských hřišť	342		337 939
Realizace prvků USES - spoluúčast	465		466 428
- z toho VFP		108	
- z toho dotace		357	
Celkem	1 922		1 920 688
53 - ochrana a bezpečnost			
Prevence kriminality	1 898		1 863 460
- z toho dotace		973	
- z toho VFP		925	
Celkem	1 898		1 863 460
61 - zastupit. orgány, státní správa			
Rezerva na III. úřad	1 000		0
Investice do výpočetní techniky	2 200		2 290 759
Rozpočtová rezerva	8 843		0
Celkem	12 043		2 290 759
63 - finanční operace			
Splátky úroků z úvěru na Neradice	339		338 858
Splátka úroků z půjčky - kog. jednotky	18		17 528
Splátka úroků z půjčky - skládka Prakšická	151		153 358
Splátka úroků z půjčky - tep. čerpadla	255		255 484
Splátka úroků z úvěru na CPA	710		604 495
Celkem	1 473		1 369 724
Celkem kapitálové výdaje	110 812		97 580 558

PŘÍLOHA P II: ROZPOČET 2005

Příjmy (v tis. Kč)

	Schvál. 2005	Rozpis	k 31.12.2005
Třída 1 - Daňové příjmy			
Daně:			
Podíl na sdílených daních	117 757		120 516 816
<i>Daň z příjmů ze závislé činnosti</i>		27 500	
<i>Daň z příjmu FO z podnikání</i>		3 700	
<i>Daň z příjmů ze závislé činnosti 1,5%</i>		3 500	
<i>Daň z příjmů FO vybíraná srážkou</i>		1 700	
<i>Daň z přidané hodnoty</i>		51 620	
<i>Daň z příjmu právnických osob</i>		29 737	
Podíl na výlučných daních	23 000		22 067 834
<i>Daň z příjmu FO dle trv.bydliště 30%</i>		15 000	
<i>Daň z nemovitostí</i>		8 000	
Daň z příjmu práv. osob za obce	7 000		9 393 160
Celkem daně	147 757		151 977 810
Správní poplatky:			
Živnostenské listy	920		883 825
Ostatní správní poplatky	7 077		7 081 849
<i>Spr. poplatek stavební</i>		330	
<i>Delegace sňatku</i>		10	
<i>Rybářský lístek</i>		150	
<i>Územní rozhodnutí</i>		20	
<i>Poplatky z matriky</i>		520	
<i>Převod za odnětí půdy</i>		70	
<i>Poplatky z výkonu st. správy</i>		5 977	
Poplatek za zábor veřejné zeleně	200		192 435
Poplatek za ukládání odpadů	3 000		4 236 838
Popl. za svoz a likvidaci kom. odpadu	6 100		6 724 100
Poplatek za znečištění životního prostředí	20		59 300
Celkem správní poplatky	17 317		19 178 347
Ostatní daně a poplatky			
Poplatek za hrací automaty	4 000		5 079 683
- ze psů	230		264 160
- za užívání veřejného prostranství	50		106 396
- z trhů	250		227 731
- z parkovacího automatu	800		762 898
Ostatní místní poplatky + pout'	200		230 999
Celkem ost. daně a poplatky	5 530		6 671 867
Daňové příjmy tř. 1 celkem	170 604		177 828 024
Třída 2 - Nedaňové příjmy			
Školné:			
Školné ZŠ a MŠ	985		81 195
Celkem školné	985		81 195
Bydlení, komunální služby			
Nájem - Neradice	2 438		2 484 546

Příjem ze správy bytů (Regio)	12 506	15 144 658
Bydlení celkem	14 944	17 629 204
Pronájem majetku:		
Příjmy nájmu FO a PO	2 770	2 891 277
Nájem za Panský dům	295	270 785
Nájemné MDDM	100	106 180
Příjem ze správy nebytů (Regio)	2 256	2 311 074
Nájem za ČOV	5 310	5 310 000
Celkem za pronájem majetku	10 731	10 889 316
Přijaté sankční platby:		
Pokuty MěP	220	291 100
Pokuty stavebního úřadu	40	42 500
Pokuty KPP	200	253 196
Pokuty životního prostředí	159	234 500
Pokuty živnostenského odboru	400	313 728
Pokuty odboru dopravy	2 700	2 663 818
Celkem příj. sankční platby	3 719	3 798 842
Ostatní nedaňové příjmy:		
Pult centrální ochrany	500	417 963
Ostatní nahod. příjmy	485	433 628
Příjmy z úroků	700	570 852
Příjmy z prodeje dřeva	430	668 205
Příjmy z Brodského zpravodaje	130	141 198
Příjmy od REGIA s.r.o. na pořiz. kog. jedn.	235	235 200
Zajištění výměnného pobytu jap. dětí	250	0
Příjem za separaci odpadu	1 120	1 160 668
Příspěvek od občanů na ZTV v ul. Jabloňová	20	11 462
Nájem od Zvláštní školy	330	330 000
Splátka půjčky od Kláštera	200	150 000
Vratky soc. půjček a výživného	-	312 555
Přijaté pojistné náhrady od EGP	59	65 764
DDM - převod prostř. na tábory	190	189 479
Splátka podílu fy VOMA	500	514 583
Vratka VFP od CEPRu za rok 2004	146	145 760
Příjem od ZŠ za prodej hud. nástrojů	33	0
Splátka půjčky od Charity	0	0
Splátka půjčky - MěNP	-	1 123 000
Příjem od Katastrálního úřadu	250	358 696
Celkem ost. nedaňové příjmy	5 578	6 829 012
Nedaňové příjmy tř. 2 celkem	35 957	39 227 570
Třída 3 - Kapitálové příjmy		
Příjmy z prodeje nemovitostí a pozemků	6 550	9 089 647
Příjmy z prodeje obecních bytů	2 400	2 835 522
Celkem kapitálové příjmy	8 950	11 925 169
Kapitálové příjmy tř. 3 celkem	8 950	11 925 169
Třída 4 - Běžné dotace		
Dotace od Krajského úřadu	111 067	111 067 000
Dotace KÚ - navýšení přísp.na výkon st.správy	-	1 157 000
Převod zůstatku hospodaření	43 486	14 103 694
Dotace KÚ - Sociální služby	5 342	5 342 000
Dotace KÚ - rozvojový pracovník	100	100 000
Dotace od KÚ na romského ter. prac.	147	147 000

Dotace od ÚP na veř. prosp. práce	70	38 971
Převod nákl.řízení za přestupky KPP od obcí	100	109 500
Příjem od KÚ - Vyúčtování voleb	96	96 154
Dotace od ZK na provoz DDM	275	275 000
Dotace od Zk na Kapli andělů str.	140	140 000
Dotace na evidenci zemědělců	30	30 800
Dotace na lesní hospodáře	608	798 327
Dotace od UH na provoz knihovny	638	638 000
Dotace ZK na výsadbu dřevin	29	28 400
Dotace ZK na lesy	109	109 090
Dotace od AOPK na revitalizaci řeky	863	835 600
Dotace ZK na opravu soch	50	50 000
Dotace ZK - Uherskobrodský jarmark	20	20 000
Dotace ZK - Sochařské sympozium	25	25 000
Převod dot. ZŠ Pod Vinohrady - rek. podlah	300	300 000
Převod dotace ZŠ Na Výsluní - turnaj v hokej- bale	6	6 000
Převod dotace DK - Uherskobr. kulturní léto	5	5 000
Dotace od ZK na provoz DDM	49	0
Dotace od Nadace dět, kultura a sport	20	20 000
Státní finanční podpora na hypoteční úvěr	66	65 820
Běžné dotace celkem	163 641	135 508 356
Třída 4 - Investiční dotace		
Dotace na regeneraci MPZ	460	460 000
Dotace na rekonstrukci ZŠ III.	9 000	9 000 000
Dotace na parkoviště Močidla	1 000	1 000 000
Dotace ZK na rekonstrukci MK Vazová	0	0
Dotace MFČR na parkoviště U Žlebu	0	0
Dotace na řešení park. ploch Uh. Brod - střed	9 000	9 000 000
Dotace od MMR na ZTV Pod starým hřbitovem	2 100	2 051 744
SFŽP - doplatek pozast. dotace	-	352 500
Dotace na výstavbu DPS	15 600	15 593 390
Investiční dotace celkem	37 160	37 457 634
Dotace tř. 4 celkem	200 801	172 965 990
Příjmy celkem třída 1+2+3+4	416 312	401 946 753

Výdaje

Provozní výdaje

Skupina	Schvál. 2005	Rozpis	k 31.12.2005
1 - zemědělství a lesní hosp.			
Materiální výdaje k zabezp. lesního hosp.	678		693 245
Celkem	678		693 245
22 - doprava			
Dopravní značení města	210		209 341
Čištění a zimní obsluha MK	5 050		5 014 487
Opravy a údržba MK	8 713		8 684 389
Dopravní obslužnost	230		223 118
Dětská dopravní hřiště BESIP	100		74 954
Příspěvek KÚ na dopr. obslužnost	880		875 400
Příspěvek na přepravu starších občanů	100		100 000
Celkem	15 283		15 181 688

23 - vodní hospodářství			
Ošetření vodních zdrojů	225		221 620
Protipovodňová opatření	137		130 543
Celkem	362		352 162
31 - školství			
Příspěvky přísp. organizacím (ZŠ)	12 616		12 613 168
Příspěvky přísp. organizacím (MŠ)	4 942		4 942 000
Dotace na mzdy ZŠ z rozpočtu KÚ	0		0
Dotace na mzdy MŠ z rozpočtu KÚ	0		0
Pojištění budov škol	216		164 920
Převod školního ZŠ a MŠ	985		46 180
Příspěvek na provoz PO DDM	659		658 753
Opravy budov ZŠ, MŠ a DDM	150		126 302
Celkem	19 568		18 551 323
33 - kultura a přísp. org.			
Dotace na provoz Domu kultury	5 755		5 755 000
Provozní náklady na Panský dům	384		365 072
Ostatní kulturně - výchovná činnost	579		579 058
Tisk Brodského zpravodaje	200		167 994
Kulturní aktivity	400		400 000
Údržba soch ve městě	472		471 600
Činnost knihovny	2 564		2 562 108
<i>mzdy</i>		<i>1 260</i>	
<i>pojištění</i>		<i>429</i>	
<i>ostatní provozní výdaje</i>		<i>875</i>	
Javořínské slavnosti	10		10 000
Spolek Narden	25		25 000
Různé aktivity	230		213 885
Příspěvek při narození dítěte	130		140 000
Oprava památníku obětem II. sv. války	150		146 634
Výměnný pobyt pro japonské děti	250		0
Sochařské sympozium	250		248 177
Dotisk publikace k 730. výročí Města	250		246 750
Oprava kaple Andělů str.	260		256 225
Rozvoj regionu	25		25 000
Celkem	11 934		11 612 502
34 - tělovýchova			
Energie Hokej UB s.r.o. dle smlouvy	580		580 000
Energie TJ Spartak Uh.Brod dle smlouvy	760		760 000
Provoz městských sportovních zařízení	640		623 253
VFP sport. organizacím - na energie	667		667 000
VFP sport. organizacím - na činnost	1 786		1 786 000
Pojištění CPA	115		113 424
Půjčka Lyžařskému klubu Uh. Brod	500		500 000
Zkušební provoz CPA	2 760		2 760 000
Celkem	7 808		7 789 677
36 - bydlení - Komunální služby			
Veř. osvětlení - údržba dle smlouvy	1 580		1 579 570
Veř. osvětlení - havárie a mimoř. opravy	460		459 766
Veř. osvětlení - energie	2 000		1 754 035
Opravy a údržba majetku města	1 930		1 711 617
<i>OSMM</i>		<i>1 450</i>	
<i>OOVV</i>		<i>200</i>	
<i>OŠK</i>		<i>280</i>	

Údržba židovského hřbitova	10		10 000
Příspěvek na provoz veřejných WC	120		120 000
Výdaje na správu bytů (Regio)	11 500		14 453 903
Dovybavení DPS	600		600 000
Výdaje na správu nebytů (Regio)	700		858 779
Převod zbytku podílu na ZTV Úlehly	7		8 000
Odměna za správu bytů Regiu	1 640		1 626 310
Celkem	20 547		23 181 980
37 - ochrana životního prostředí			
Svoz a likvidace komunálního odpadu	7 750		7 750 097
Ostatní náklady (odp. koše, skládky)	1 100		1 088 997
Ostatní služby (hřbitovy, hřiště)	1 250		1 212 717
<i>hřbitovy smlouva</i>		700	
<i>hřbitovy ostatní údržba</i>		250	
<i>hřiště údržba</i>		300	
Veřejná zeleň	5 800		5 810 721
Čištění města	520		550 743
Oprava městských laviček	100		96 534
Náklady na separaci odpadů	1 710		1 707 840
Sběrné dvory	2 220		2 263 701
Kompost. odpad z veř. zeleně a hřbitovů	1 150		1 155 162
Projekty, posudky, studie (státní správa)	450		287 597
Plán odpadového hospodářství	120		95 200
Enviromentální vých., vzděláv. a osvěta	50		49 148
Převod nákladů na odborné lesní hosp.	608		593 302
Provedení výkonu rozhodnutí - A. Hladiš	110		101 230
Monitoring skládky Prakšická	145		65 303
Celkem	23 083		22 828 291
41 - sociální služby			
Dávky sociální pomoci	32 466		28 205 517
Dávky zdrav. postiženým občanům	43 210		49 940 328
Soc. služby poskytované z rozpočtu	200		199 312
Příprava pěstounů	60		49 500
Dar obč. sdružení Adra na pomoc Asii	50		50 000
Veřejná fin. podpora na sociální služby	900		811 000
Komunitní plán	200		200 000
Půjčka Charitě na rek. Domovinky	2 400		2 400 000
Příspěvek PO Sociální služby	5 842		5 842 000
Celkem	85 328		87 697 657
53 - ochrana a bezpečnost			
Náklady na krizové řízení	190		189 793
Náklady na SDH	335		337 008
Provozní náklady MěP	7 717		7 425 389
<i>mzdy</i>		4 704	
<i>pojištění</i>		1 646	
<i>ostatní provozní výdaje</i>		1 367	
Sociální fond	166		166 000
Celkem	8 408		8 118 190
61 - zastupitelské orgány,			
místní správa			
ZM, RM, výbory, komise	2 140		2 005 843
Zdrav. a soc. pojištění zastup.	714		539 775
Činnost místní správy	64 944		63 105 942
<i>Činnost místní správy - mzdy</i>		35 203	

Činnost místní správy - pojištění		12 342	
Činnost místní správy - ost. neinv. výdaje		17 399	
Sociální fond	1 636		1 717 962
Školení zaměstnanců	720		676 820
Provozní výdaje na výpočetní techniku	2 400		2 399 603
Výdaje na zveř. výb. řízení na cent. adr.	20		15 100
Výdaje na prezentaci města na internetu	90		88 100
Obřadní síň	30		30 458
Náklady na evidenci zem. podnikatelů	30		30 800
Nákup prodejních stánků	110		0
Opravy a údržba místních rozhlasů	270		269 951
Celkem	73 104		70 880 354
63 - finanční operace			
Ostatní příjmy a výdaje	100		421 157
- z toho ost. příjmy a výdaje			
- z toho vratka kaucí			
Celkem	100		421 157
64 - ostatní činnosti			
Platby daní a poplatků	1 000		414 073
Finanční vypořádání za rok 2004	2 830		2 833 543
Daň z příjmu města za rok 2004	7 000		9 393 160
Celkem	10 830		12 640 776
Provozní výdaje tř. 5 celkem	277 033		279 949 001

Kapitálové výdaje (v tis.)

Skupina	Schvál. 2005	Rozpis	k 31.12.2005
22 - doprava			
Parkoviště Neradice (za Kvantem)	1 080		1 080 000
Ostatní parkovací plochy ve městě	1 465		1 434 269
Parkoviště u MěNP	300		276 658
Řešení park. ploch Uh. Brod - střed	9 000		9 000 000
Parkoviště před CPA	473		426 069
Rekonstrukce MK Vazová I. etapa - VFP	990		989 751
Rekonstrukce komunikací v Újezdci	480		479 503
Celkem	13 788		13 686 249
23 - vodní hospodářství			
Kanalizace Havřice	1 080		1 073 309
Výměna česlí na ČOV	500		439 943
Kanalizace a vodovod Jabloňová	3 000		3 000 000
Splátka úroků z přij. půjčky na kanal.	233		232 954
Celkem	4 813		4 746 206
31 - školství			
Investice do ZŠ - rekonstrukce ZŠ Újezdec	2 400		2 400 000
Rekonstrukce ZŠ Na Výsluní	11 090		11 085 950
- z toho VFP		2 090	
- z toho dotace		9 000	
Rozšíření WC v MŠ Sv. Čecha	80		79 961
Rekonstrukce MŠ Havřice	1 320		1 320 000
Celkem	14 890		14 885 910
33 - kultura			
Rekonstrukce domu čp. 116	1 960		1 960 800
- z toho VFP		1 500	
- z toho dotace		460	

Panský dům - rekonstrukce sociálního zařízení	500		499 956
Celkem	2 460		2 460 755
34 - tělovýchova			
Doplatek pozastávky CPA	600		600 000
Úpravy CPA ve zkušebním provozu	1 202		1 202 000
Rekonstrukce střechy sportovní haly	1 900		1 878 515
Zimní stadion - úprava chladicích věží	2 300		2 288 754
Opláštění tenisové haly	125		123 628
Realizace minihřišť Lapač	2 500		2 500 000
Umístění umělé trávy z hřiště Lapač	605		603 104
Nákup ramp pro skateboardové hřiště	220		220 000
Atletická dráha stadionu Lapač	3 630		3 623 648
Celkem	13 082		13 039 649
36 - bydlení			
Výstavba v lokalitě U Žlebu	6 600		4 605 583
- z <i>toho</i> dotace			
- z <i>toho</i> vřp			
Projekty, znalecké posudky, geom. plány	4 490		3 896 821
	<i>OSMM</i>	400	
	<i>OSÚP</i>	140	
	<i>OI</i>	3 950	
Výkupy nemovitostí	2 000		1 417 285
Pořizování územně plánovací dokumentace	270		262 716
Drobné investiční výdaje	150		148 994
Rekonstrukce veřejného osvětlení	2 070		2 066 664
Rekonstrukce veř. osvětlení Lapač	226		225 754
Výdaje na státní stavební příspěvek	50		0
Dům 1560 - instalace zachytávačů sněhu	55		35 979
Dům s pečovatelskou službou	27 500		27 478 924
<i>VFP</i>		500	
<i>dotace</i>		15 600	
<i>úvěr</i>		11 400	
Rekonstrukce schodů na Mar. náměstí	1 950		1 865 702
Víceúčelové zařízení Močidla	9 590		9 586 316
Rekonstrukce BD města a ve SV	550		423 072
Stavební úpravy domu čp. 152	300		284 417
Demolice	500		428 037
Celkem	56 301		52 726 263
37 - ochrana životního prostředí			
Asanace areálu ChPaČ	1 000		875 366
Rekonstrukce veřejné zeleně	500		499 718
Rekonstrukce dětských hřišť	300		297 855
Realizace prvků USES - spoluúčast	963		928 445
Celkem	2 763		2 601 384
61 - zastupit. orgány, státní správa			
Bezbariérový přístup čp. 100	2 600		2 600 126
Klimatizace kanceláří čp. 136	1 400		1 398 812
Rozpočtová rezerva	6 562		0
Investice do výpočetní techniky	1 200		1 196 154
Celkem	11 762		5 195 092
63 - finanční operace			
Splátky úroků z úvěru na Neradice	109		108 694
Splátka úroků z půjčky - kog. jednotky	5		4 928
Splátka úroků z půjčky - skládka Prakšická	118		118 549

Splátka úroků z půjčky - tep. čerpadla	214		213 724
Splátka úroků z úvěru na CPA	445		380 431
Celkem	891		826 326
Celkem kapitálové výdaje	120 750		110 167 833

PŘÍLOHA P III: ROZPOČET 2006

Daň z příj.fyz.osob ze závis.č, DPFOZČ	26 400 000	27 500 000
Daň z příj.fyz.os.z sam.výd.č., DPFO z podnikání	3 700 000	3 700 000
Daň z příj.fyz.os.z sam.výd.č., DPFOZČ 1,5%	3 500 000	3 500 000
Daň z příj.fyz.os.z sam.výd.č., DPFO z podnikání 30%	15 000 000	15 000 000
Daň z příj.fyz.os.z kapit.výn., DPFO vybíraná srážkou	1 700 000	1 700 000
Daň z příjmů právnických osob, DPPO	30 550 000	29 737 000
Daň z příjmů práv.osob za obce, DPPO za obce	7 000 000	7 000 000
Daně z příjmů,zisku a kap.výn.	87 850 000	88 137 000
Daň z přidané hodnoty, DPH	52 320 000	51 620 000
Daň z přidané hodnoty, Vratka DPH CPA PHARE	2 101 000	0
Popl. za znečišťování ovzduší, Popl. za znečišťování ovzduší	20 000	20 000
Poplatky za uložení odpadů, Poplatek za ukládání odpadů	4 000 000	3 000 000
Odvody za odnětí půdy-z.p.f., Odvod za odnětí půdy z.p.f.	70 000	70 000
Poplatek-likvidace kom.odpadu, Poplatek za separaci odpadu	1 120 000	1 120 000
Poplatek-likvidace kom.odpadu, Poplatek za komunální odpad	6 100 000	6 100 000
Poplatek ze psů, Poplatek ze psů	260 000	230 000
Popl.užívání veřej.prostranst., Poplatek za užívání veř. prost	50 000	50 000
Popl.užívání veřej.prostranst., Popl. z park. automatu	800 000	800 000
Popl.užívání veřej.prostranst., Pout'	160 000	200 000
Popl.užívání veřej.prostranst., Popl. z trhu	250 000	250 000
Poplatek ze vstupného, Poplatek ze vstupného	2 000	0
Poplatek z ubytovací kapacity, Poplatek z ubytovací kapacity	60 000	0
Popl. za prov.vých.hr.přístroj, Poplatek za hrací automaty	4 000 000	4 000 000
Správní poplatky, Spr. poplatek stavební	330 000	330 000
Správní poplatky, Delegace sňatku	10 000	10 000
Správní poplatky, Rybářský lístek	150 000	150 000
Správní poplatky, Územní rozhodnutí	20 000	20 000
Správní poplatky, Živnostenské listy	900 000	920 000
Správní poplatky, Popl. za zábor veř. zeleně	200 000	200 000
Správní poplatky, Poplatky z matriky	520 000	520 000
Správní poplatky, Popl. za registraci vozidel	4 000 000	5 977 000
Správní poplatky, Poplatek za cestovní pasy	1 500 000	0
Správní poplatky, Popl. za řidičské průkazy	150 000	0
Správní poplatky, Ostatní drobné spr. poplatky	200 000	0
Daně a poplat.z vybr.čin.,služ	24 872 000	23 967 000
Daň z nemovitostí, Daň z nemovitostí	8 000 000	8 000 000
Příj.z poskyt.služeb a výrobků, Celospolečenské funkce lesů, Příjmy z prodeje dřeva	500 000	430 000
Příj.z poskyt.služeb a výrobků, Ost.záležitosti sdělov.prostř., Příjmy z prodeje BZ	130 000	130 000
Odvody PO, Odvod PO Soc. služby	826 000	0
Příjmy z pronájmu pozemků, Komun.služby a úz.rozvoj j.n., Pronájem pozemků	310 000	0
Příj.z pronáj.ost.nemovitostí, Speciální základní školy, Příj. z pronáj. Zvláštní školy	330 000	330 000
Příj.z pronáj.ost.nemovitostí, Speciální základní školy, Příjem nájmu ZUŠ	193 000	0
Příj.z pronáj.ost.nemovitostí, Sport.zařízení v maj.obce, Pronájem kabin Lapač	80 000	0
Příj.z pronáj.ost.nemovitostí, Bytové hospodářství, Nájem z bytů REGIO	14 552 000	12 506 000
Příj.z pronáj.ost.nemovitostí, Nebytové hospodářství, Nájem nebyt.	2 161 000	2 256 000

prostor REGIO		
Příj.z pronáj.ost.nemovitostí, Nebytové hospodářství, Nájem Panský dům	295 000	0
Příj.z pronáj.ost.nemovitostí, Nebytové hospodářství, Nájem restaurace DK	300 000	300 000
Příj.z pronáj.ost.nemovitostí, Nebytové hospodářství, Nájem č.p.135 a 136	930 000	0
Příj.z pronáj.ost.nemovitostí, Nebytové hospodářství, Nájemné od obyvatel	770 000	2 770 000
Příj.z pronáj.ost.nemovitostí, Komun.slужby a úz.rozvoj j.n., Příjmy z reklamy	210 000	0
Příj.z pronáj.ost.nemovitostí, Komun.slужby a úz.rozvoj j.n., Nájem za kogenerační jednotku	235 000	235 000
Příj.z pronáj.ost.nemovitostí, Komun.slужby a úz.rozvoj j.n., Nájem za ČOV	5 310 000	5 310 000
Příjmy z úroků (část), Obec.příj.a výd.z fin.operací, Příjmy z úroků	600 000	700 000
Příj.z vlast.čin.,odv.přeb.org	27 732 000	24 967 000
Přijaté sankční poplatky, Bezpečnost a veř.pořádek, Pokuty Městské policie	250 000	250 000
Přijaté sankční poplatky, Činnost místní správy, Pokuty odboru dopravy	2 700 000	2 700 000
Přijaté sankční poplatky, Činnost místní správy, Pokuty stav. úřadu	40 000	40 000
Přijaté sankční poplatky, Činnost místní správy, Pokuty KPP	200 000	200 000
Přijaté sankční poplatky, Činnost místní správy, Pokuty OŽP	100 000	159 000
Přijaté sankční poplatky, Činnost místní správy, Pokuty živnostenského odboru	200 000	400 000
Ostatní nedaňové příjmy j.n., Bezpečnost a veř.pořádek, Pult centrální ochrany	500 000	500 000
Ostatní nedaňové příjmy j.n., Činnost místní správy, Zajištění výměného pob. jap.	250 000	250 000
Ostatní nedaňové příjmy j.n., Ostatní činnosti j.n., Ostatní nahodilé příjmy	300 000	485 000
Splátky půj.prostř.od fyz.osob, Splátky půjček FRB	745 000	2 153 000
Splátky půj.prostř. od OPS, Spl. půjčky Charita+Lyž. klub	2 550 000	0
Splátky půj.pr.od obyvatelstva, Splátky půjček ze soc. fondu	400 000	250 000
Přijaté splátky půj.prostředků	3 695 000	2 403 000
Příjmy z prodeje pozemků, Komun.slужby a úz.rozvoj j.n., Prodej pozemků	1 500 000	550 000
Příjmy z prod.ost.nemovitostí, Bytové hospodářství, Prodej nemovitostí	2 000 000	6 000 000
Příjmy z prod.ost.nemovitostí, Bytové hospodářství, Prodej obecních bytů	2 400 000	2 400 000
Příj.příspěvky na pořízení DM, Výst.a údrž.míst.inženýr.sítí, Přísp. na ZTV Jabloňová	20 000	20 000
Příj.z prodeje DM,ost.kap.př.	5 920 000	8 970 000
Neinv.příj.dot.ze SR-s.d.vzt., Dotace od KÚ	111 302 000	111 067 000
Ost.neinv.příj.dotace ze SR, Dotace na biometr. pracoviště	1 000 000	0
Ost.neinv.příj.dotace ze SR, Dotace ZK PO Soc. služby	4 760 000	5 342 000
Neinvestiční přijaté dotace	117 062 000	116 409 000
Ost.invest.příj.dotace ze SR, St. podpora na hypoteční úvěr	66 000	66 000
Ost.invest.příj.dotace ze SR, Dotace na sanaci CHPaČ	4 489 000	0
Ost.invest.příj.dotace ze SR, Dotace na komunikaci Vazová	990 000	0
Ost.invest.příj.dotace ze SR, Dotace na ZTV U Žlebu	800 000	2 100 000
Ost.invest.příj.dotace ze SR, Dotace Phare park. CPA	8 294 000	0
Ost.invest.příj.dotace ze SR, Dotace na výtah čp. 100	1 500 000	0

Výdaje:

ZM, RM, výbory, komise, Zastupitelstva obcí, Odměny čl.zastup.obcí a krajů	2 140 000	2 140 000
ZM, RM, výbory, komise, Zastupitelstva obcí, Pov.pojistné na soc.zab...	550 000	550 000
ZM, RM, výbory, komise, Zastupitelstva obcí, Pov.pojistné na veř.zdrav.poj.	190 000	190 000
Mzdy a odvody, Činnost místní správy, Platy zaměst. v prac. poměru	36 960 000	35 203 000
Mzdy a odvody, Činnost místní správy, Pov.pojistné na soc.zab...	9 600 000	9 174 000
Mzdy a odvody, Činnost místní správy, Pov.pojistné na veř.zdrav.poj.	3 320 000	3 168 000
Městská policie, Bezpečnost a veř.pořádek, Platy zaměst. v prac. poměru	5 160 000	4 704 000
Městská policie, Bezpečnost a veř.pořádek, Pov.pojistné na soc.zab...	1 340 000	1 223 000
Městská policie, Bezpečnost a veř.pořádek, Pov.pojistné na veř.zdrav.poj.	460 000	423 000
Mzdy a odvody - Knihovna, Činnosti knihovnické, Platy zaměst. v prac. poměru	1 323 000	1 260 000
Mzdy a odvody - Knihovna, Činnosti knihovnické, Pov.pojistné na soc.zab...	340 000	327 000
Mzdy a odvody - Knihovna, Činnosti knihovnické, Pov.pojistné na veř.zdrav.poj.	120 000	99 000
Školení, Činnost místní správy, Služby školení a vzdělávání	720 000	720 000
Refundace mezd, Činnost místní správy, Ostatní platy	30 000	30 000
Dohody o provedení práce, Činnost místní správy, Ostatní osobní výdaje	300 000	300 000
Půjčky ze soc. fondu, Činnost místní správy, Neinvest.p.p. obyvatelstvu	400 000	250 000
	62 953 000	59 761 000
Příspěvek při narození dítěte, Ost. záležitosti kultury, Dary obyvatelstvu	130 000	130 000
VO energie, Veřejné osvětlení, Elektrická energie	2 000 000	2 000 000
VO opravy a údržba, Veřejné osvětlení, Opravy a udržování	1 600 000	1 580 000
VO havárie a mimoř. opravy, Veřejné osvětlení, Opravy a udržování	500 000	460 000
Údržba židovského hřbitova, Komun.služby a úz.rozvoj j.n., Opravy a udržování	10 000	10 000
Opravy maj. města OOVV, Komun.služby a úz.rozvoj j.n., Opravy a udržování	200 000	200 000
Příspěvek na provoz veř. WC, Komun.služby a úz.rozvoj j.n., Ost.neinv.dot.nezisk.a pod.org	120 000	120 000
Údržba hřbitovů, Péče o vzhled obcí a veř.zeleň, Nákup ostatních služeb	950 000	950 000
Údržba kašny OOVV, Péče o vzhled obcí a veř.zeleň, Nákup ostatních služeb	100 000	100 000
Krizové řízení, Ost.spr.v oblasti kriz.říz, Nákup ostatních služeb	190 000	190 000
Městská policie, Bezpečnost a veř.pořádek, Prádlo, oděv a obuv	150 000	130 000
Městská policie, Bezpečnost a veř.pořádek, DHDM	20 000	20 000
Městská policie, Bezpečnost a veř.pořádek, Nákup materiálu j.n.	20 000	20 000
Městská policie, Bezpečnost a veř.pořádek, Studená voda	20 000	20 000
Městská policie, Bezpečnost a veř.pořádek, Plyn	60 000	60 000
Městská policie, Bezpečnost a veř.pořádek, Elektrická energie	60 000	60 000
Městská policie, Bezpečnost a veř.pořádek, Pohonné hmoty a maziva	270 000	249 000
Městská policie, Bezpečnost a veř.pořádek, Služby telekom. a radiokom.	65 000	65 000
Městská policie, Bezpečnost a veř.pořádek, Služby školení a vzdělávání	90 000	90 000
Městská policie, Bezpečnost a veř.pořádek, Nákup ostatních služeb	60 000	60 000
Městská policie, Bezpečnost a veř.pořádek, Opravy a udržování	110 000	110 000
Městská policie, Bezpečnost a veř.pořádek, Cestovné (tuzem.i zahranič.)	30 000	30 000
Městská policie, Bezpečnost a veř.pořádek, Nájemné za náj. s právem koupě	83 000	83 000
Výdaje pod správou odd. inf., Činnost místní správy, Knihy, učební pomůcky a tisk	50 000	50 000
Výdaje pod správou odd. inf., Činnost místní správy, DHDM	800 000	540 000
Výdaje pod správou odd. inf., Činnost místní správy, Nákup materiálu j.n.	1 000 000	1 000 000
Výdaje pod správou odd. inf., Činnost místní správy, Služby telekom. a radiokom.	1 600 000	1 600 000
Výdaje pod správou odd. inf., Činnost místní správy, Nákup ostatních služeb	1 900 000	1 900 000
Výdaje pod správou odd. inf., Činnost místní správy, Opravy a udržování	750 000	750 000
Výdaje pod správou odd. inf., Činnost místní správy, Programové vybavení	1 600 000	1 600 000
Činnost místní správy, Činnost místní správy, Prádlo, oděv a obuv	50 000	50 000

Činnost místní správy, Činnost místní správy, Knihy, učební pomůcky a tisk	300 000	300 000
Činnost místní správy, Činnost místní správy, DHDM	950 000	950 000
Činnost místní správy, Činnost místní správy, Nákup materiálu j.n.	1 300 000	1 300 000
Činnost místní správy, Činnost místní správy, Studená voda	300 000	300 000
Činnost místní správy, Činnost místní správy, Plyn	850 000	850 000
Činnost místní správy, Činnost místní správy, Elektrická energie	820 000	820 000
Činnost místní správy, Činnost místní správy, Pohonné hmoty a maziva	400 000	400 000
Činnost místní správy, Činnost místní správy, Služby pošt	3 200 000	2 400 000
Činnost místní správy, Činnost místní správy, Služby peněžních ústavů	400 000	400 000
Činnost místní správy, Činnost místní správy, Nájemné	150 000	150 000
Činnost místní správy, Činnost místní správy, Konzult.,porad.a práv.služby	150 000	150 000
Činnost místní správy, Činnost místní správy, Nákup ostatních služeb	2 000 000	2 000 000
Činnost místní správy, Činnost místní správy, Opravy a udržování	1 100 000	1 136 000
Činnost místní správy, Činnost místní správy, Cestovné (tuzem.i zahranič.)	180 000	180 000
Činnost místní správy, Činnost místní správy, Pohoštění	100 000	100 000
Činnost místní správy, Činnost místní správy, Nájemné za náj. s právem koupě	286 000	330 000
Činnost místní správy, Činnost místní správy, Věcné dary	100 000	100 000
Činnost místní správy, Činnost místní správy, Odvody-nezaměstnání zdrav.post	78 000	78 000
Činnost místní správy, Činnost místní správy, Ost.neinv.dot.nezisk.a pod.org	65 000	65 000
Činnost místní správy, Činnost místní správy, Nákup kolků	60 000	60 000
Obřadní sň, Činnost místní správy, Nákup ostatních služeb	30 000	30 000
Sociální fond, Činnost místní správy, Převody FKSP a SF obcí, krajů	2 220 000	1 802 000
Místní rozhlas, Činnost místní správy, Opravy a udržování	330 000	270 000
Náklady na SDH, PO - dobrovolná část, Nákup ostatních služeb	300 000	335 000
	30 257 000	28 733 000
Finanční vypoř. dotací min. r., Finanční vypořádání minul.let, Vrat.VR ú.ú.transf.-min.obd.	0	2 830 000
Splátka úroků SFŽP kanalizace, Pitná voda, Úroky vlastní	177 000	233 000
Splátka úroků SFŽP - tep. čerp, Obec.přij.a výd.z fin.operací, Úroky vlastní	172 000	214 000
Splátka úroků hyp. úvěr vest., Obec.přij.a výd.z fin.operací, Úroky vlastní	640 000	660 000
Splátka úroků SFŽP - skládka, Obec.přij.a výd.z fin.operací, Úroky vlastní	86 000	118 000
Splátka úroků z úvěru na DPS, Obec.přij.a výd.z fin.operací, Úroky vlastní	234 000	0
Převod DPPO za obce, Ostatní finanční operace, Platby daní a poplatků	7 000 000	7 000 000
Platby daní a poplatků, Ostatní činnosti j.n., Platby daní a poplatků	1 000 000	1 000 000
Ostatní příjmy a výdaje, Ostatní činnosti j.n., Ostatní neinvest. výdaje j.n.	100 000	100 000
Různé aktivity, Ost. záležitosti kultury, Ost.neinv.dot.nezisk.a pod.org	150 000	230 000
	9 559 000	12 385 000
Lesní hospodářství, Celospolečenské funkce lesů, Nákup materiálu j.n.	540 000	678 000
Ošetření vodních zdrojů, Pitná voda, Nákup ostatních služeb	220 000	225 000
Protipovodňová opatření, Pitná voda, Nákup ostatních služeb	60 000	137 000
Likvidace kom. odpadu, Sběr a svoz komunálních odpadů, Nákup ostatních služeb	7 350 000	7 750 000
Ost. nákl.(odp. koše, skládky), Ostat.nakládání s odpady, Nákup ostatních služeb	1 400 000	1 100 000
Údržba hřišť, Péče o vzhled obcí a veř.zeleň, Nákup ostatních služeb	300 000	300 000
Údržba veřejné zeleně, Péče o vzhled obcí a veř.zeleň, Nákup ostatních služeb	5 870 000	5 800 000
Náklady na separaci odpadů, Využív.a zneškod.komun.odpadů, Nákup ostatních služeb	2 160 000	1 710 000
Sběrné dvory, Využív.a zneškod.komun.odpadů, Nákup ostatních služeb	2 000 000	2 220 000
Komp. odpad z veř. zel. a hřb., Sběr a svoz komunálních odpadů, Nákup ostatních služeb	1 000 000	1 150 000
Environmentální výchova, Ekologická výchova a osvěta, Nákup ostatních služeb	50 000	50 000
Projekty, posudky, studie OŽP, Péče o vzhled obcí a veř.zeleň, Nákup ostatních služeb	130 000	450 000

Údržba význ. krajinných prvků, Péče o vzhled obcí a veř.zeleň, Nákup ostatních služeb	280 000	0
Oprava městských laviček, Péče o vzhled obcí a veř.zeleň, Opravy a udržování	100 000	100 000
Monitoring skládky Prakšická, Monitoring nakládání s odpady, Nákup ostatních služeb	150 000	145 000
Provoz zař. pro odchycené psy, Ost.ekolog.záležit.a programy, Ostatní nákupy j.n.	200 000	0
Obnova veřejné zeleně, Péče o vzhled obcí a veř.zeleň, Ostatní nákupy j.n.	100 000	500 000
Obnova dětských hřišť, Péče o vzhled obcí a veř.zeleň, Opravy a udržování	200 000	300 000
	22 110 000	22 615 000
Odměna za správu bytů REGIO, Bytové hospodářství, Ost.platby za prov.prac.j.n.	1 690 000	1 640 000
Výdaje na správu bytů REGIO, Bytové hospodářství, Elektrická energie	6 777 000	7 053 000
Výdaje na správu bytů REGIO, Bytové hospodářství, Nákup ostatních služeb	86 000	157 000
Výdaje na správu bytů REGIO, Bytové hospodářství, Opravy a udržování	3 400 000	2 699 000
Výdaje na správu bytů REGIO, Bytové hospodářství, Ostatní neinvest. výdaje j.n.	425 000	609 000
Správa čp.2060 - REGIO, Bytové hospodářství, Ostatní nákupy j.n.	1 027 000	982 000
Výd. na správu nebytů REGIO, Nebytové hospodářství, Opravy a udržování	730 000	700 000
Opravy majetku města OSMM, Komun.služby a úz.rozvoj j.n., Opravy a udržování	1 000 000	1 450 000
Výdaj nájemné OSMM, Činnost místní správy, Nájemné	150 000	0
Opravy městských sport. zaříz., Sport.zařízení v maj.obce, Opravy a udržování	50 000	0
	15 335 000	15 290 000
Příspěvek na provoz MŠ Olšava, Předškolní zařízení, Neinv.příspěvky zřízeným PO	850 000	4 942 000
Příspěvek na provoz MŠ Prim. H, Předškolní zařízení, Neinv.příspěvky zřízeným PO	520 000	0
Příspěvek na provoz MŠ Svat. Č, Předškolní zařízení, Neinv.příspěvky zřízeným PO	580 000	0
Příspěvek na provoz MŠ Obchodn, Předškolní zařízení, Neinv.příspěvky zřízeným PO	1 800 000	0
Příspěvek na provoz MŠ Těšov, Předškolní zařízení, Neinv.příspěvky zřízeným PO	400 000	0
Příspěvek na provoz MŠ Marián., Předškolní zařízení, Neinv.příspěvky zřízeným PO	612 000	0
Příspěvek na provoz MŠ Havřice, Předškolní zařízení, Neinv.příspěvky zřízeným PO	420 000	0
Příspěvek na provoz MŠ Újezdec, Předškolní zařízení, Neinv.příspěvky zřízeným PO	350 000	0
Pojištění budov škol, Základní školy, Služby peněžních ústavů	160 000	216 000
Opravy budov ZŠ, MŠ a DDM, Základní školy, Opravy a udržování	250 000	150 000
Příspěvek na provoz ZŠ Mariáns, Základní školy, Neinv.příspěvky zřízeným PO	3 100 000	12 616 000
Příspěvek na provoz ZŠ Pod Vin, Základní školy, Neinv.příspěvky zřízeným PO	3 400 000	0
Příspěvek na provoz ZŠ Na Výsl, Základní školy, Neinv.příspěvky zřízeným PO	3 500 000	0
Příspěvek na provoz ZŠ Újezdec, Základní školy, Neinv.příspěvky zřízeným PO	1 800 000	0
Příspěvek na provoz ZŠ Havřice, Základní školy, Neinv.příspěvky zřízeným PO	800 000	0
Příspěvek na provoz DDM, Základní školy, Neinv.příspěvky zřízeným PO	800 000	659 000
Městská knihovna, Činnosti knihovnické, Knihy, učební pomůcky a tisk	150 000	405 000
Městská knihovna, Činnosti knihovnické, Nákup materiálu j.n.	100 000	100 000
Městská knihovna, Činnosti knihovnické, Studená voda	50 000	50 000
Městská knihovna, Činnosti knihovnické, Plyn	115 000	115 000
Městská knihovna, Činnosti knihovnické, Elektrická energie	80 000	80 000
Městská knihovna, Činnosti knihovnické, Služby pošt	2 000	2 000
Městská knihovna, Činnosti knihovnické, Služby telekom. a radiokom.	40 000	40 000
Městská knihovna, Činnosti knihovnické, Služby peněžních ústavů	10 000	10 000
Městská knihovna, Činnosti knihovnické, Nákup ostatních služeb	20 000	20 000
Městská knihovna, Činnosti knihovnické, Opravy a udržování	50 000	50 000
Městská knihovna, Činnosti knihovnické, Cestovné (tuzem.i zahranič.)	3 000	3 000
Výměnný pobyt dětí v jap., Ost. záležitosti kultury, Nákup ostatních služeb	250 000	250 000

Ostatní kult. výchovná činnost, Ost. záležitosti kultury, Nákup ostatních služeb	500 000	579 000
Rozvoj regionu, Ost. záležitosti kultury, Nákup ostatních služeb	90 000	25 000
Různé aktivity, Ost. záležitosti kultury, Ost.neinv.dot.nezisk.a pod.org	100 000	0
Opravy soch ve městě, Zachování a obnova kult.pamat., Opravy a udržování	200 000	472 000
Provozní náklady Panský dům, Poř.,zach.,obn.hod.míst.kult.p, Nákup ostatních služeb	400 000	384 000
Tisk BZ, Ost.záležitosti sdělov.prostř., Nákup ostatních služeb	200 000	200 000
Příspěvek na provoz DK, Zájmová činnost v kultuře, Neinv.příspěvky zřízeným PO	6 200 000	5 755 000
Kulturní aktivity, Zájmová činnost v kultuře, Ost.neinv.dot.nezisk.a pod.org	400 000	400 000
Údržba židovského hřbitova, Ost.zál.kult.,církJ.,sděl.pros., Ost.neinv.dot.nezisk.a pod.org	10 000	10 000
Pojistění CPA, Sport.zařízení v maj.obce, Služby peněžních ústavů	120 000	115 000
Provoz městských sport. zaříz., Sport.zařízení v maj.obce, Nákup ostatních služeb	640 000	640 000
Příspěvek na provoz CPA, Sport.zařízení v maj.obce, Neinv.příspěvky zřízeným PO	3 000 000	2 760 000
Veř. fin. podpora sport. org., Ostatní tělovýchovná činnost, Ost.neinv.dot.nezisk.a pod.org	1 800 000	1 786 000
Přísp. na energie sport. org., Ostatní tělovýchovná činnost, Ost.neinv.dot.nezisk.a pod.org	2 000 000	2 007 000
Opravy majetku města OŠK, Komun.služby a úz.rozvoj j.n., Opravy a udržování	200 000	280 000
	36 072 000	35 121 000
Dětská dopravní hřiště BESIP, Silnice, Nákup ostatních služeb	100 000	100 000
Dopravní značení města, Silnice, Nákup ostatních služeb	210 000	210 000
Čištění a zimní obsluha MK, Silnice, Nákup ostatních služeb	5 050 000	5 050 000
Opravy a údržba MK, Silnice, Opravy a udržování	8 556 000	8 713 000
Příspěvek KÚ na dopr. obslužn., Provoz veřej.silniční dopravy, Výd.na dopravní úz.obslužnost	880 000	880 000
Přísp. na přepr. starších obč., Provoz veřej.silniční dopravy, Ost.neinv.dot.nezisk.a pod.org	100 000	100 000
Příspěvek ČSAD na dopr. obsl., Ost.zálež.v silniční dopravě, Nákup ostatních služeb	140 000	230 000
Vítací tabule města, Ost.zálež.v silniční dopravě, Nákup ostatních služeb	90 000	0
Čištění města OD, Péče o vzhled obcí a veř.zeleň, Nákup ostatních služeb	420 000	420 000
Opravy maj. města - čekárny OD, Komun.služby a úz.rozvoj j.n., Opravy a udržování	100 000	0
	15 646 000	15 703 000
Sociální dávky, Dávky soc.péče pro st.občany, Sociální dávky	2 000 000	2 000 000
Sociální dávky, Dávky soc.péče pro rod.a děti, Sociální dávky	31 476 000	31 476 000
Sociální dávky, Dávky soc.péče pro soc.vylouč, Sociální dávky	100 000	100 000
Sociální dávky, Příš.při péči o osobu blízkou, Sociální dávky	20 000 000	20 000 000
Sociální dávky, Příspěvek na zvláštní pomůcky, Sociální dávky	10 000 000	10 000 000
Sociální dávky, Příš.na úpr.a pr.bezbar.bytu, Sociální dávky	1 000 000	1 000 000
Sociální dávky, Příš.na zakou.opr.mot.voz, Sociální dávky	100 000	100 000
Sociální dávky, Příš.na prov.motor.vozidla, Sociální dávky	11 000 000	11 000 000
Veř. fin. podpora soc. organiz, Soc.pom.dětem,mlád.(kromě úst., Neinv.dot.obec.prospěš.společ.	900 000	900 000
Příprava bud. pěstounů, Ost.soc.péče a pom.rodině,manž, Nákup ostatních služeb	60 000	60 000
Příspěvek PO Soc. služby - vřp, Centra sociální pomoci, Neinv.příspěvky zřízeným PO	1 500 000	500 000
Komunitní plán, Ost.soc.p.,pomoc ost.sk.obyv., Konzult.,porad.a práv.služby	300 000	200 000
Soc. půjčky občanům, Ost.soc.p.,pomoc ost.sk.obyv., Neinv.půj.prostř.-fyz.osobám	200 000	200 000
Převod dotace ZK na Soc. služb, Centra sociální pomoci, Neinv.příspěvky zřízeným PO	4 760 000	5 342 000
	83 396 000	82 878 000
Výdaj za zveř. výb. řízení, Činnost místní správy, Nákup ostatních služeb	20 000	20 000

Oprava Kaple And. strážných, Poř.,zach.,obn.hod.míst.kult.p, Opravy a udržování	200 000	260 000
---	---------	---------

Silnice, Budovy,haly,stavby, Parkov. před CPA - VFP PHARE	4 658 000	0
Silnice, Budovy,haly,stavby, Parkov.před CPA - dotace PHARE	8 294 000	0
Silnice, Budovy,haly,stavby, Parkoviště střed	3 958 000	9 000 000
Silnice, Budovy,haly,stavby, Rekon. MK Vazová I. etapa	1 410 000	990 000
Silnice, Budovy,haly,stavby, Odvodnění komun. ul. U Školky	80 000	0
Silnice, Budovy,haly,stavby, Rekonstrukce MK Široká	2 000 000	0
Silnice, Budovy,haly,stavby, Parkov. před CPA - vfp rozp.	1 852 000	473 000
Silnice	22 252 000	10 463 000
Poř.,zach.,obn.hod.míst.kult.p, Budovy,haly,stavby, Rekonstrukce domu čp. 116	1 000 000	1 960 000
Zájmová činnost v kultuře, Budovy,haly,stavby, DK - úprava prosklení a teras	3 000 000	0
Kultura, církve a sděl.prostř.	4 000 000	1 960 000
Sport.zařízení v maj.obce, Budovy,haly,stavby, Minihřiště Lapač	2 600 000	2 500 000
Sport.zařízení v maj.obce, Budovy,haly,stavby, Umístění um. trávy z Lapače	400 000	605 000
Sport.zařízení v maj.obce, Budovy,haly,stavby, Doplatek pozastávky CPA	6 562 000	600 000
Sport	9 562 000	3 705 000
Bytové hospodářství, Budovy,haly,stavby, Rekonstr. BD města a ve SV	300 000	550 000
Veřejné osvětlení, Budovy,haly,stavby, VO rekonstrukce	2 000 000	2 070 000
Výst.a údrž.míst.inženýr.sítí, Budovy,haly,stavby, ZTV Jabloňová - vod., kanal.	1 900 000	3 000 000
Výst.a údrž.míst.inženýr.sítí, Budovy,haly,stavby, ZTV U Žlebu VFP	7 600 000	4 550 000
Výst.a údrž.míst.inženýr.sítí, Budovy,haly,stavby, ZTV U Žlebu - dotace	800 000	2 050 000
Územní plánování, Ostatní nákup DNM, Pořizování úz. plán. dokumenta	200 000	270 000
Územní plánování, Budovy,haly,stavby, Projekty, studie OSÚÚP	100 000	140 000
Územní plánování, Budovy,haly,stavby, Projekty, studie OSMM	300 000	400 000
Územní plánování, Budovy,haly,stavby, Projekty, zaměř., sondy, OP,OI	2 000 000	3 950 000
Územní plánování, Pozemky, Výkup pozemků a nemovitostí	1 000 000	2 000 000
Komun.služby a úz.rozvoj j.n., Budovy,haly,stavby, Demolice	300 000	500 000
Komun.služby a úz.rozvoj j.n., Budovy,haly,stavby, Drobné investiční výdaje	150 000	150 000
Bydlení,komun.služ.a úz.rozvoj	16 650 000	19 630 000
Ostat.nakládání s odpady, Budovy,haly,stavby, Sanace areálu ChPaČ	7 480 000	1 000 000
Péče o vzhled obcí a veř.zeleň, Pěstitelské celky trv.porostů, Realizace prvků USES	100 000	963 000
Ochrana životního prostředí	7 580 000	1 963 000
Bezpečnost a veř.pořádek, Stroje,přístroje,zařízení, Modernizace PCO	320 000	0
Ochrana a bezpečnost	320 000	0
Činnost místní správy, Programové vybavení, Investice do výpoč. techniky	400 000	400 000
Činnost místní správy, Budovy,haly,stavby, Bezbariérový přístup čp. 100	1 600 000	2 600 000
Činnost místní správy, Budovy,haly,stavby, Nový úřad	1 000 000	0
Činnost místní správy, Budovy,haly,stavby, Zřízení biometr. pracoviště	1 000 000	0
Činnost místní správy, Stroje,přístroje,zařízení, Investice do výpoč. techniky	200 000	200 000
Činnost místní správy, Výpočetní technika, Investice do výpoč. techniky	400 000	600 000
Činnost místní správy	4 600 000	3 800 000
	64 964 000	41 521 000

PŘÍLOHA P IV: NÁVRH ROZPOČTU 2007

2301	DPFOZČ, převody, Daň z příj.fyz.osob ze závis.č	27 500 000
2302	DPFO z podnikání, převody, Daň z příj.fyz.os.z sam.výd.č.	3 700 000
2303	DPFOZČ 1,5%, převody, Daň z příj.fyz.os.z sam.výd.č.	3 500 000
2304	DPFO z podnikání 30%, převody, Daň z příj.fyz.os.z sam.výd.č.	8 000 000
2305	DPFO vybíraná srážkou, převody, Daň z příj.fyz.os.z kapit.výn.	1 700 000
2306	DPPO, převody, Daň z příjmů právnických osob	36 193 200
2307	DPPO za obce, převody, Daň z příjmů práv.osob za obce	8 500 000
2308	DPH, převody, Daň z přidané hodnoty	59 000 000
2309	Popl. za znečišťování ovzduší, převody, Popl. za znečišťování ovzduší	20 000
2310	Poplatek za ukládání odpadů, převody, Poplatky za uložení odpadů	5 427 000
2311	Odvod za odnětí půdy z.p.f., převody, Odvody za odnětí půdy-z.p.f.	70 000
2312	Poplatek za separaci odpadu, převody, Poplatek-likvidace kom.odpadu	1 150 000
2313	Poplatek za komunální odpad, převody, Poplatek-likvidace kom.odpadu	6 100 000
2314	Poplatek ze psů, převody, Poplatek ze psů	260 000
2315	Poplatek za užívání veř. prost, převody, Popl.užívání veřej.prostranst.	50 000
2316	Popl. z park. automatu, převody, Popl.užívání veřej.prostranst.	800 000
2317	Pouť, převody, Popl.užívání veřej.prostranst.	150 000
2318	Popl. z trhu, převody, Popl.užívání veřej.prostranst.	150 000
2319	Poplatek ze vstupného, převody, Poplatek ze vstupného	2 000
2320	Poplatek z ubytovací kapacity, převody, Poplatek z ubytovací kapacity	60 000
2321	Poplatek za hrací automaty, převody, Popl. za prov.vých.hr.přístroj	4 000 000
2321	Poplatek za hrací automaty, převody, Správní poplatky	0
2322	Spr. poplatek stavební, převody, Správní poplatky	400 000
2323	Delegace sňatku, převody, Správní poplatky	20 000
2324	Rybářský lístek, převody, Správní poplatky	100 000
2325	Územní rozhodnutí, převody, Správní poplatky	20 000
2326	Živnostenské listy, převody, Správní poplatky	900 000
2327	Popl. za zábor veř. zeleně, převody, Správní poplatky	200 000
2328	Poplatky z matriky, převody, Správní poplatky	520 000
2329	Popl. za registraci vozidel, převody, Správní poplatky	4 000 000
2330	Poplatek za cestovní pasy, převody, Správní poplatky	2 500 000
2331	Popl. za řidičské průkazy, převody, Správní poplatky	400 000
2332	Ostatní drobné spr. poplatky, převody, Správní poplatky	200 000
2333	Daň z nemovitostí, převody, Daň z nemovitostí	8 500 000
2334	Příjmy z prodeje dřeva, Celospolečenské funkce lesů, Příj.z poskyt.služeb a výrobků	700 000
2335	Příjmy z prodeje BZ, Ost.záležitosti sdělov.prostř., Příj.z poskyt.služeb a výrobků	130 000
2336	Pronájem pozemků, Komun.služby a úz.rozvoj j.n., Příjmy z pronájmu pozemků	910 000
2337	Příj. z pronáj. Zvláštní školy, Speciální základní školy, Příj.z pronáj.ost.nemovitostí	330 000
2338	Pronájem kabin Lapač, Sport.zařízení v maj.obce, Příj.z pronáj.ost.nemovitostí	90 000
2339	Nájem z bytů REGIO, Bytové hospodářství, Příj.z pronáj.ost.nemovitostí	14 300 000
2340	Nájem nebyt. prostor REGIO, Nebytové hospodářství, Příj.z pronáj.ost.nemovitostí	1 985 000
2342	Nájem Panský dům, Nebytové hospodářství, Příj.z pronáj.ost.nemovitostí	295 000
2343	Nájem restaurace DK, Nebytové hospodářství, Příj.z pronáj.ost.nemovitostí	300 000
2344	Nájem č.p.135 a 136, Nebytové hospodářství, Příj.z pronáj.ost.nemovitostí	930 000
2345	Nájemné od obyvatel, Nebytové hospodářství, Příj.z pronáj.ost.nemovitostí	950 000
2346	Příjmy z reklamy, Nebytové hospodářství, Příj.z pronáj.ost.nemovitostí	0
2346	Příjmy z reklamy, Komun.služby a úz.rozvoj j.n., Příj.z pronáj.ost.nemovitostí	210 000
2347	Nájem za kogenerační jednotku, Komun.služby a úz.rozvoj j.n., Příj.z pronáj.ost.nemovitostí	235 000

2348	Nájem za ČOV, Komun.služby a úz.rozvoj j.n., Příj.z pronáj.ost.nemovitostí	2 500 000
2349	Příjmy z úroků, Obec.příj.a výd.z fin.operací, Příjmy z úroků (část)	600 000
2350	Pokuty Městské policie, Bezpečnost a veř.pořádek, Přijaté sankční poplatky	650 000
2351	Pokuty odboru dopravy, Činnost místní správy, Přijaté sankční poplatky	2 500 000
2352	Pokuty stav. úřadu, Činnost místní správy, Přijaté sankční poplatky	40 000
2353	Pokuty KPP, Činnost místní správy, Přijaté sankční poplatky	200 000
2354	Pokuty OŽP, Činnost místní správy, Přijaté sankční poplatky	100 000
2355	Pokuty živnostenského odboru, Činnost místní správy, Přijaté sankční poplatky	200 000
2356	Pult centrální ochrany, Bezpečnost a veř.pořádek, Ostatní nedaňové příjmy j.n.	500 000
2357	Zajištění výměnného pob. jap., Činnost místní správy, Ostatní nedaňové příjmy j.n.	0
2358	Ostatní nahodilé příjmy, Celospolečenské funkce lesů, Příj.z poskyt.služeb a výrobků	0
2358	Ostatní nahodilé příjmy, Činnost místní správy, Př.z prod.krát.a drob.dlouh.m.	0
2358	Ostatní nahodilé příjmy, Ostatní činnosti j.n., Ostatní nedaňové příjmy j.n.	300 000
2359	Splátky půjček FRB, převody, Splátky půj.prostř.od fyz.osob	0
2360	Spl. půjčky Charita+Lyž. klub, převody, Splátky půj.prostř. od OPS	150 000
2361	Splátky půjček ze soc. fondu, převody, Splátky půj.pr.od obyvatelstva	500 000
2362	Prodej pozemků, Komun.služby a úz.rozvoj j.n., Příjmy z prodeje pozemků	1 500 000
2363	Prodej nemovitostí, Bytové hospodářství, Příjmy z prod.ost.nemovitostí	3 700 000
2364	Prodej obecních bytů, Bytové hospodářství, Příjmy z prod.ost.nemovitostí	630 000
2365	Přísp. na ZTV Jabloňová, Výst.a údrž.míst.inženýr.sítí, Přij.příspěvky na pořízení DM	20 000
2366	Dotace od KÚ, převody, Neinv.přijaté dotace z VPS SR	0
2366	Dotace od KÚ, převody, Neinv.přij.dot.ze SR-s.d.vzt.	127 235 000
2366	Dotace od KÚ, převody, Neinv.přijaté dotace od krajů	0
2366	Dotace od KÚ, Ostatní činnosti j.n., Ost.přijaté vratky transferů	0
2367	St. podpora na hypoteční úvěr, převody, Ost.invest.přij.dotace ze SR	66 000
2368	Dotace na biometr. pracoviště, převody, Neinv.přijaté dotace z VPS SR	0
2368	Dotace na biometr. pracoviště, převody, Ost.invest.přij.dotace ze SR	0
2380	Odvod PO Soc. služby, Centra sociální pomoci, Odvody PO	826 000
2381	Dotace na sanaci CHPaČ, převody, Inv. přijaté dotace ze SF	1 100 000
2382	Dotace na komunikaci Vazová, převody, Invest.přijaté dotace od krajů	0
2384	Dotace ZK PO Soc. služby, převody, Neinv.přijaté dotace od krajů	0
2392	Dotace na ZTV U Žlebu, převody, Ost.invest.přij.dotace ze SR	0
2393	Dotace Phare park. CPA, převody, Ost.invest.přij.dotace ze SR	0
2395	Dotace na výtah čp. 100, převody, Ost.invest.přij.dotace ze SR	0
2396	Vratka DPH CPA PHARE, převody, Daň z přidané hodnoty	0
2397	Příjem nájmu ZUŠ, Speciální základní školy, Příj.z pronáj.ost.nemovitostí	193 000
2397	Příjem nájmu ZUŠ, Základní umělecké školy, Příj.z pronáj.ost.nemovitostí	0
3301	Splátky soc. půjček dobrov., převody, Splátky půj.pr.od obyvatelstva	0
3302	Splátky soc. půjček nedobr., převody, Splátky půj.pr.od obyvatelstva	0
3304	Vratka příspěvku na výživu, Ost.soc.péče,pomoc dětem,mlád., Přij.nekapit.příspěvky.náhrady	0
3305	Dotace od ÚP na zam. MH, převody, Ost.neinv.přij.dotace ze SR	240 000
3306	Dotace od KÚ na OLH, převody, Ost.neinv.přij.dotace ze SR	850 000
3308	Doplatek dotace SFŽP CPA, převody, Inv. přijaté dotace ze SF	2 292 000
3309	Dotace na komunitní plánování, převody, Neinv.přijaté dotace od krajů	350 000
3310	Dotace MPO na IT pro ŽÚ, převody, Ost.neinv.přij.dotace ze SR	0
3311	Dotace na povodňová opatření, převody, Ost.neinv.přij.dotace ze SR	0
3312	Dotace od ZK na euromanažera, převody, Neinv.přijaté dotace od krajů	200 000
3313	Nájemné z tělocvičny Mar. nám., Sport.zařízení v maj.obce, Příj.z pronáj.ost.nemovitostí	150 000
3318	Dotace na vybavení Lapače, Sport.zařízení v maj.obce, Přij.nekapit.příspěvky.náhrady	0

3319	Dotace KÚ na opr. par. stříkač, převody, Neinv.přijaté dotace od krajů	0
3320	Dotace KÚ na MZ dřeviny, převody, Ost.neinv.přij.dotace ze SR	0
3321	Dotace KÚ na pěstební činnost, převody, Neinv.přijaté dotace od krajů	0
3322	Dotace od Lib. kr. ZŠ Mar. nám, převody, Neinv.přijaté dotace od krajů	0
3323	Dotace na projekty DDM, převody, Neinv.přijaté dotace od krajů	0
3324	Dotace od UH na knihovnu, převody, Neinv.přijaté dotace od obcí	0
3325	Dotace na kapli And. strážných, převody, Neinv.přijaté dotace od krajů	0
3326	Dotace na hřbitovní kapli, převody, Neinv.přijaté dotace od krajů	0
3329	Dotace na vzděl. středisko Maršov, převody, Ost.inv.přij.dotace ze SR	10 241 000
3334	Dotace od MPSV na soc. ochr.d., převody, Ost.neinvest.přij.dotace ze SR	1 700 000
3335	Dotace od ZK na dopr. obsl., převody, Neinv.přijaté dotace od krajů	240 000

365 230 200

Část II. Provozní výdaje - komentář viz příloha		
2000 Tajemník		
2001	ZM, RM, výbory, komise, Zastupitelstva obcí	3 138 000
2002	Mzdy a odvody, Činnost místní správy	54 666 000
2003	Městská policie, Bezpečnost a veř.porádek	7 205 000
2004	Mzdy a odvody - Knihovna, Činnosti knihovnické	1 902 000
2005	Školení, Činnost místní správy	700 000
2006	Refundace mezd, Činnost místní správy	30 000
2007	Dohody o provedení práce, Činnost místní správy	300 000
2008	Půjčky ze soc. fondu, Činnost místní správy	500 000
2009	Mzdy org. sl. Místní hospodář., Činnost místní správy	1 464 000
2010	Výdaje ze soc. fondu, Činnost místní správy	2 500 000
	Celkem	72 405 000
2100 Odbor vnitřních věcí		
2101	Příspěvek při narození dítěte, Ost. záležitosti kultury	150 000
2102	VO energie, Veřejné osvětlení	2 000 000
2103	VO opravy a údržba, Veřejné osvětlení	1 600 000
2104	VO havárie a mimoř. opravy, Veřejné osvětlení	500 000
2105	Zřízení biometr. pracoviště, Činnost místní správy	0
2107	Opravy maj. města OOVV, Komun.služby a úz.rozvoj j.n.	200 000
2108	Příspěvek na provoz veř. WC, Komun.služby a úz.rozvoj j.n.	120 000
2109	Údržba hřbitovů, Péče o vzhled obcí a veř.zeleň	995 000
2110	Údržba kašny OOVV, Péče o vzhled obcí a veř.zeleň	100 000
2111	Krizové řízení, Ost.spr.v oblasti kriz.říz	190 000
2112	Městská policie, Bezpečnost a veř.porádek	1 038 000
2113	Výdaje pod správou odd. inf., Činnost místní správy	7 815 000
2114	Činnost místní správy, Činnost místní správy	13 005 000
2115	Obřadní síň, Činnost místní správy	50 000
2118	Místní rozhlas, Činnost místní správy	350 000
2124	Náklady na SDH, PO - dobrovolná část	300 000
2125	Modernizace PCO, Činnost místní správy	50 000
2127	Výdaje na volby do Posl. sněm., Volby do Parlamentu ČR	0
2130	Provozní výdaje na metr. síť, Činnost místní správy	450 000
2131	Provozní výdaje Místního hosp., Činnost místní správy	130 000
	Celkem	29 043 000

2300, 3300		
Odbor finanční		
2383	Splátka úroků SFŽP kanalizace, Pitná voda	135 000
2385	Splátka úroků SFŽP - tep. čerp, Obec.příj.a výd.z fin.operací	146 000
2386	Splátka úroků hyp. úvěr vest., Obec.příj.a výd.z fin.operací	595 000
2387	Splátka úroků SFŽP - skládka, Obec.příj.a výd.z fin.operací	65 000
2388	Splátka úroků z úvěru na DPS, Obec.příj.a výd.z fin.operací	234 000
3333	Splátka úroků z úvěru na CPA, Obec.příj.a výd.z fin.operací	350 000
2389	Převod DPPO za obce, Ostatní finanční operace	8 500 000
2390	Platby daní a poplatků, Ostatní činnosti j.n.	850 000
2391	Ostatní příjmy a výdaje, Ostatní činnosti j.n.	100 000
2394	Různé aktivity, Ost. záležitosti kultury	100 000
3330	Rezerva, převody	500 000
	Celkem	11 575 000
2400 Odbor životního prostředí		
2401	Lesní hospodářství, Celospolečenské funkce lesů	660 000
2402	Ošetření vodních zdrojů, Pitná voda	220 000
2403	Protipovodňová opatření, Pitná voda	60 000
2404	Likvidace kom. odpadu, Sběr a svoz komunálních odpadů	7 700 000
2405	Ost. nákl.(odp. koše, skládky), Ostat.nakládání s odpady	1 200 000
2406	Údržba hřišť, Péče o vzhled obcí a veř.zeleň	300 000
2407	Údržba veřejné zeleně, Péče o vzhled obcí a veř.zeleň	5 400 000
2408	Náklady na separaci odpadů, Využív.a zneškod.komun.odpadů	2 300 000
2409	Sběrné dvory, Využív.a zneškod.komun.odpadů	2 300 000
2410	Kompostovatelný odpad, Sběr a svoz komunálních odpadů	1 000 000
2411	Environmentální výchova, Ekologická výchova a osvěta	85 000
2412	Projekty, posudky, studie OŽP, Péče o vzhled obcí a veř.zeleň	130 000
2413	Údržba význ. krajinných prvků, Péče o vzhled obcí a veř.zeleň	280 000
2414	Oprava městských laviček, Péče o vzhled obcí a veř.zeleň	100 000
2415	Monitoring skládky Prakšická, Monitoring nakládání s odpady	150 000
2416	Provoz zař. pro odchycené psy, Ost.ekolog.záležit.a programy	200 000
2418	Obnova veřejné zeleně, Péče o vzhled obcí a veř.zeleň	230 000
2419	Obnova dětských hřišť, Péče o vzhled obcí a veř.zeleň	200 000
2421	Činnost org. sl. Místní hospod, Činnost místní správy	80 000
2422	Převod nákladů na OLH, Správa v lesním hospodářství	850 000
2423	Veřejná finanční podpora OŽP, Péče o vzhled obcí a veř.zeleň	0
2424	Dotace na MZ dřeviny, Celospolečenské funkce lesů	0
2425	Arboristická péče o stromy, Péče o vzhled obcí a veř.zeleň	425 000
	Celkem	23 870 000
2500 Odbor správy majetku města		
2501	Odměna za správu bytů REGIO, Bytové hospodářství	1 490 000
2502	Výdaje na správu bytů REGIO, Bytové hospodářství	10 990 000
2503	Správa čp.2060 - REGIO, Bytové hospodářství	1 027 000
2504	Výd. na správu nebytů REGIO, Nebytové hospodářství	940 000
2505	Opravy majetku města OSMM, Komun.služby a úz.rozvoj j.n.	1 465 000
2506	Výdaj nájemné OSMM, Komun.služby a úz.rozvoj j.n.	0
2506	Výdaj nájemné OSMM, Činnost místní správy	200 000
2507	Opravy městských sport. zaříz., Sport.zařízení v maj.obce	400 000
2513	Prov. výd. budov ve spr. OSMM, Činnost místní správy	150 000
	Celkem	16 662 000

2600 Odbor školství a kultury		
2601	Příspěvek na provoz MŠ Olšava, Předškolní zařízení	855 000
2602	Příspěvek na provoz MŠ Prim. H, Předškolní zařízení	535 000
2603	Příspěvek na provoz MŠ Svat. Č, Předškolní zařízení	585 000
2604	Příspěvek na provoz MŠ Obchodn, Předškolní zařízení	1 790 000
2605	Příspěvek na provoz MŠ Těšov, Předškolní zařízení	397 000
2606	Příspěvek na provoz MŠ Marián., Předškolní zařízení	675 000
2607	Příspěvek na provoz MŠ Havříce, Předškolní zařízení	425 000
2608	Příspěvek na provoz MŠ Újezdec, Předškolní zařízení	406 000
2609	Pojištění budov škol, Základní školy	160 000
2610	Opravy budov ZŠ, MŠ a DDM, Základní školy	400 000
2611	Příspěvek na provoz ZŠ Mariáns, Základní školy	3 160 000
2612	Příspěvek na provoz ZŠ Pod Vin, Základní školy	3 410 000
2613	Příspěvek na provoz ZŠ Na Výsl, Základní školy	3 500 000
2614	Příspěvek na provoz ZŠ Újezdec, Základní školy	1 605 000
2615	Příspěvek na provoz ZŠ Havříce, Základní školy	750 000
2616	Příspěvek na provoz DDM, Základní školy	0
2616	Příspěvek na provoz DDM, Využ. vol. času dětí a mládeže	810 000
2617	Městská knihovna, Činnosti knihovnické	635 000
2618	Výměnný pobyt dětí v jap., Ost. záležitosti kultury	0
2619	Ostatní kult. výchovná činnost, Ost. záležitosti kultury	500 000
2620	Rozvoj regionu, Ost. záležitosti kultury	50 000
2621	Různé aktivity, Ost. záležitosti kultury	150 000
2622	Opravy soch ve městě, Zachování a obnova kult.památ.	100 000
2623	Provozní náklady Panský dům, Poř.,zach.,obn.hod.míst.kult.p	420 000
2624	Tisk BZ, Ost.záležitosti sdělov.prostř.	200 000
2625	Příspěvek na provoz DK, Zájmová činnost v kultuře	6 400 000
2626	Kulturní aktivity, Zájmová činnost v kultuře	400 000
2627	Údržba židovského hřbitova, Ost.zál.kult.,církl.,sděl.pros.	10 000
2628	Pojištění CPA, Sport.zařízení v maj.obce	120 000
2629	Provoz městských sport. zaříz., Sport.zařízení v maj.obce	850 000
2630	Příspěvek na provoz CPA, Sport.zařízení v maj.obce	3 700 000
2631	Veř. fin. podpora sport. org., Ostatní tělovýchovná činnost	2 000 000
2632	Přísp. na energie sport. org., Ostatní tělovýchovná činnost	2 000 000
2633	Opravy majetku města OŠK, Komun.služby a úz.rozvoj j.n.	400 000
2634	Převod ZŠ a MŠ za sběr surovin, Předškolní zařízení	30 000
2635	Brodský jarmark, Ost. záležitosti kultury	0
2636	Provozní náklady býv. SOU, Sport.zařízení v maj.obce	350 000
2637	Vybud. a vybav. Měst. inf. cen, Činnost místní správy	700 000
2638	Sochařské sympozium, Zájmová činnost v kultuře	250 000
	Celkem	38 728 000
2700 Odbor dopravy		
2701	Dětská dopravní hřiště BESIP, Silnice	100 000
2702	Dopravní značení města, Silnice	210 000
2703	Čištění a zimní obsluha MK, Silnice	1 994 000
2704	Opravy a údržba MK, Silnice	8 600 000
2705	Příspěvek KÚ na dopr. obslužn., Provoz veřej.silniční dopravy	880 000
2706	Přísp. na přepr. starších obč., Provoz veřej.silniční dopravy	250 000
2707	Příspěvek ČSAD na dopr. obsl., Ost.zálež.v silniční dopravě	440 000
2708	Vítací tabule města, Ost.zálež.v silniční dopravě	150 000
2709	Čištění města OD, Péče o vzhled obcí a veř.zeleň	0

2710	Opravy maj. města - čekárny OD, Komun.sloužby a úz.rozvoj j.n.	50 000
2711	Bezbariérová úprava přechodů, Ost.zálež.v silniční dopravě	259 000
2712	Zimní údržba MK dle smlouvy, Silnice	3 096 000
2713	Popl. za uložení ul. smetků, Silnice	500 000
	Celkem	16 529 000
2800 Odbor sociálních věcí		
2801	Sociální dávky, Dávky soc.péče pro st.občany	2 000 000
2801	Sociální dávky, Dávky soc.péče pro rod.a děti	37 298 000
2801	Sociální dávky, Dávky soc.péče pro soc.vylouč	100 000
2801	Sociální dávky, Příř.při péči o osobu blízkou	25 000 000
2801	Sociální dávky, Příspěvek na zvláštní pomůcky	12 000 000
2801	Sociální dávky, Příř.na úpr.a pr.bezbar.bytu	1 000 000
2801	Sociální dávky, Příř.na zakou.opr.mot.voz	100 000
2801	Sociální dávky, Příř.na prov.motor.vozidla	11 000 000
2802	Veř. fin. podpora soc. organiz, Centra sociální pomoci	1 000 000
2803	Příprava bud. pěstounů, Ost.soc.péče a pom.rodině,manž	0
2804	Příspěvek PO Soc. služby - vřp, Centra sociální pomoci	1 500 000
2805	Komunitní plán, Ost.soc.p.,pomoc ost.sk.obyv.	200 000
2806	Soc. půjčky občanům, Ost.soc.p.,pomoc ost.sk.obyv.	200 000
2807	Převod dotace ZK na Soc. služb, Centra sociální pomoci	0
2808	Sociál.péče,pomoc,společné čin	50 000
	Celkem	91 448 000
2900 Odbor investic		
2901	Výdaj za zveř. výb. řízení, Činnost místní správy	20 000
2919	Oprava Kaple And. strážných, Poř.,zach.,obn.hod.míst.kult.p	0
2925	Terénní úpravy p.č.6163/1, Komun.sloužby a úz.rozvoj j.n.	0
2938	Oprava hřbitovná kaple, Poř.,zach.,obn.hod.míst.kult.p	0
2945	Oprava kaple na st. hřbitově, Poř.,zach.,obn.hod.míst.kult.p	100 000
2946	Terénní úpravy na Králově, Komun.sloužby a úz.rozvoj j.n.	200 000
	Celkem	320 000
	Provozní výdaje celkem	300 580 000
Část II. Kapitálové výdaje		
Od 1xxx Lesní hospodářství		
2401	Lesní hospodářství, Celospolečenské funkce lesů, Stroje,přístroje,zařízení	0
	Celkem	0
Od 2xxx Doprava		
2902	Parkov. před CPA - VFP PHARE, Silnice, Budovy,haly,stavby	0
2903	Parkov.před CPA - dotace PHARE, Silnice, Budovy,haly,stavby	0
2904	Parkoviště střed, Silnice, Budovy,haly,stavby	0
2916	Rekon. MK Vazová I. etapa, Silnice, Budovy,haly,stavby	0
2918	Odvodnění komun. ul. U Školky, Silnice, Budovy,haly,stavby	0
2921	Rekonstrukce MK Široká, Silnice, Budovy,haly,stavby	1 300 000
2922	Parkov. před CPA - vřp rozp., Silnice, Budovy,haly,stavby	0
2927	Parkovací plochy ve městě, Silnice, Budovy,haly,stavby	1 000 000
2928	Zpevněná plocha v areálu PD, Silnice, Budovy,haly,stavby	0
2929	Komunikace Jabloňová, Silnice, Budovy,haly,stavby	1 000 000

2930	Vnitroblok 992,3,4 - I. etapa, Silnice, Budovy,haly,stavby	2 000 000
2931	Úprava komunikací Havlíčkova, Silnice, Budovy,haly,stavby	0
2932	Okružní křižovatka u Kollera, Silnice, Budovy,haly,stavby	5 100 000
2939	VFP DPH CPA PHARE, Silnice, Budovy,haly,stavby	0
2940	CPA PHARE dotace SR, Silnice, Budovy,haly,stavby	0
2941	CPA PHARE dotace DPH SR, Silnice, Budovy,haly,stavby	0
2942	Komunikace Vazová II. etapa, Silnice, Budovy,haly,stavby	1 305 000
2944	Program reg. pan. sídlišť MMR, Ost.záležit.pozem.komunikací, Budovy,haly,stavby	1 700 000
2951	Rekonstr. komunikace Podhájí, Silnice, Budovy,haly,stavby	1 000 000
	Celkem	14 405 000
Od 3xxx Služby pro obyvatelstvo		
2933	Investice do MŠ, Předškolní zařízení, Budovy,haly,stavby	0
2934	Investice do ZŠ, Základní školy, Budovy,haly,stavby	0
2905	Rekonstrukce domu čp. 116, Poř.,zach.,obn.hod.míst.kult.p, Budovy,haly,stavby	1 100 000
2920	DK - úprava prosklení a teras, Zájmová činnost v kultuře, Budovy,haly,stavby	4 900 000
2952	Rekonstrukce kina Máj, Zájmová činnost v kultuře, Budovy,haly,stavby	1 000 000
2907	Minihřiště Lapač, Sport.zařízení v maj.obce, Budovy,haly,stavby	300 000
2908	Umístění um. trávy z Lapače, Sport.zařízení v maj.obce, Budovy,haly,stavby	500 000
2923	Doplatek pozastávky CPA, Sport.zařízení v maj.obce, Budovy,haly,stavby	0
2936	Rekonstrukce ZS, Sport.zařízení v maj.obce, Budovy,haly,stavby	0
2937	Rekons. posilovny sport. hala, Sport.zařízení v maj.obce, Budovy,haly,stavby	0
2947	Přemístění skateboard. hřiště, Sport.zařízení v maj.obce, Budovy,haly,stavby	1 500 000
3314	Půjčka Klubu lyžařů, Ostatní tělovýchovná činnost, Inv.půjč.prostř.práv.osobám	0
2511	Rekonstr. BD města a ve SV, Bytové hospodářství, Budovy,haly,stavby	570 000
2948	BD čp. 1382 modernizace oken, Bytové hospodářství, Budovy,haly,stavby	2 000 000
2924	Rekonstrukce VO, Veřejné osvětlení, Budovy,haly,stavby	3 400 000
2910	ZTV Jabloňová - vod., kanal., Výst.a údrž.míst.inženýr.sítí, Budovy,haly,stavby	0
2911	ZTV U Žlebu VFP, Výst.a údrž.míst.inženýr.sítí, Budovy,haly,stavby	0
2912	ZTV U Žlebu - dotace, Výst.a údrž.míst.inženýr.sítí, Budovy,haly,stavby	0
2201	Požizování úz. plán. dokumenta, Územní plánování, Ostatní nákup DNM	400 000
2203	Územní plánování, Ostatní nákup DNM	400 000
2202	Projekty, studie OSÚÚP, Územní plánování, Budovy,haly,stavby	250 000
2508	Projekty, studie OSMM, Územní plánování, Budovy,haly,stavby	300 000
2913	Projekty, zaměř., sondy, OP,OI, Územní plánování, Budovy,haly,stavby	9 000 000
2510	Výkup pozemků a nemovitostí, Územní plánování, Pozemky	2 000 000
2509	Demolice, Komun.služby a úz.rozvoj j.n., Budovy,haly,stavby	300 000
2915	Drobné investiční výdaje, Komun.služby a úz.rozvoj j.n., Budovy,haly,stavby	150 000
2926	Úprava kanceláří, Komun.služby a úz.rozvoj j.n., Budovy,haly,stavby	0
2935	Středisko env. vzd. Maršov, Komun.služby a úz.rozvoj j.n., Budovy,haly,stavby	10 241 000
2510	Výkup pozemků a nemovitostí, Komun.služby a úz.rozvoj j.n., Pozemky	0
2417	Sanace areálu ChPaČ, Ostat.nakládání s odpady, Budovy,haly,stavby	3 350 000
2950	Rek. děts. hřiště J. Švermy, Péče o vzhled obcí a veř.zeleň, Budovy,haly,stavby	420 000
2420	Realizace prvků USES, Péče o vzhled obcí a veř.zeleň, Pěstitelské celky trv.porostů	100 000
2906	Rekonstrukce veř. WC, Nebytové hospodářství, Budovy,haly,stavby	1 000 000
	Celkem	43 181 000

Od 5xxx Bezpečnost		
2125	Modernizace PCO, Bezpečnost a veř.pořádek, Stroje,přístroje,zařízení	0
2129	Nákup měřiče rychlosti, Bezpečnost a veř.pořádek, Stroje,přístroje,zařízení	650 000
	Celkem	650 000
Od 6xxx Veřejná správa		
2126	Investice do výpoč. techniky, Činnost místní správy, Programové vybavení	400 000
2105	Zřízení biometr. pracoviště, Činnost místní správy, Budovy,haly,stavby	0
2914	Bezbariérový přístup čp. 100, Činnost místní správy, Budovy,haly,stavby	0
2917	Nový úřad, Činnost místní správy, Budovy,haly,stavby	0
2943	Metropolitní síť, Činnost místní správy, Budovy,haly,stavby	14 700 000
2948	BD čp. 1382 modernizace oken, Činnost místní správy, Budovy,haly,stavby	0
2126	Investice do výpoč. techniky, Činnost místní správy, Stroje,přístroje,zařízení	200 000
2114	Činnost místní správy, Činnost místní správy, Dopravní prostředky	0
2126	Investice do výpoč. techniky, Činnost místní správy, Výpočetní technika	400 000
2943	Metropolitní síť, Činnost místní správy, Výpočetní technika	0
	Celkem	15 700 000

