

Projekt investic města Kroměříže navazujících na rekonstrukci památky UNESCO

Bc. Hana Ředinová

Diplomová práce
2010

 Univerzita Tomáše Bati ve Zlíně
Fakulta managementu a ekonomiky

Univerzita Tomáše Bati ve Zlíně
Fakulta managementu a ekonomiky
Ústav financí a účetnictví
akademický rok: 2009/2010

ZADÁNÍ DIPLOMOVÉ PRÁCE

(PROJEKTU, UMĚLECKÉHO DÍLA, UMĚLECKÉHO VÝKONU)

Jméno a příjmení: **Hana ŘEDINOVÁ**
Osobní číslo: **M08406**
Studijní program: **N 6202 Hospodářská politika a správa**
Studijní obor: **Finance**

Téma práce: **Projekt investic města Kroměříže navazujících na rekonstrukci památky UNESCO**

Zásady pro vypracování:

Úvod

I. Teoretická část

- Provedte literární rešerši vhodných pramenů zabývajících se financováním projektů obcí.

II. Praktická část

- Analyzujte potřeby města Kroměříže vyplývající z projektu rekonstrukce památky UNESCO.
- Analyzujte hospodaření města ve sledovaném období.
- Vypracujte projekt financování města Kroměříže v dané oblasti s využitím zdrojů poskytovaných Evropskou unií.

Závěr

Rozsah diplomové práce: **cca 70 stran**
Rozsah příloh:
Forma zpracování diplomové práce: **tištěná/elektronická**

Seznam odborné literatury:

- [1] EVANS, A. The EU Structural Funds. New York: Oxford University Press Inc., 2004. 347 s. ISBN 0-19-826828-9.
[2] KANTOR, T., MAREK, D. Příprava a řízení projektů strukturálních fondů Evropské unie. 1. vyd. Brno: Společnost pro odbornou literaturu – Barrister and Principal, 2007. 210 s. ISBN 978-80-87029-13-8.
[3] ROSENAU, M. D. Řízení projektů. 3. vyd. Praha: Computer Press, 2007. 360 s. ISBN 978-80-251-1506-0.
[4] WOKOUN, R. Strukturální fondy a obce I. 1. vyd. Praha: ASPI, 2006. 146 s. ISBN 80-7357-138-2.

Vedoucí diplomové práce: **Ing. Eliška Pastuszková, Ph.D.**
Ústav financí a účetnictví
Datum zadání diplomové práce: **29. března 2010**
Termín odevzdání diplomové práce: **3. května 2010**

Ve Zlíně dne 29. března 2010

doc. Dr. Ing. Drahomíra Pavelková
děkanka



doc. Dr. Ing. Drahomíra Pavelková
ředitel ústavu

PROHLÁŠENÍ AUTORA BAKALÁŘSKÉ/DIPLOMOVÉ PRÁCE

Beru na vědomí, že

- odevzdáním diplomové/bakalářské práce souhlasím se zveřejněním své práce podle zákona č. 111/1998 Sb. o vysokých školách a o změně a doplnění dalších zákonů (zákon o vysokých školách), ve znění pozdějších právních předpisů, bez ohledu na výsledek obhajoby ¹⁾;
- beru na vědomí, že diplomová/bakalářská práce bude uložena v elektronické podobě v univerzitním informačním systému dostupná k nahlédnutí;
- na moji diplomovou/bakalářskou práci se plně vztahuje zákon č. 121/2000 Sb. o právu autorském, o právech souvisejících s právem autorským a o změně některých zákonů (autorský zákon) ve znění pozdějších právních předpisů, zejm. § 35 odst. 3 ²⁾;
- podle § 60 ³⁾ odst. 1 autorského zákona má UTB ve Zlíně právo na uzavření licenční smlouvy o užití školního díla v rozsahu § 12 odst. 4 autorského zákona;
- podle § 60 ³⁾ odst. 2 a 3 mohu užít své dílo – diplomovou/bakalářskou práci - nebo poskytnout licenci k jejímu využití jen s předchozím písemným souhlasem Univerzity Tomáše Bati ve Zlíně, která je oprávněna v takovém případě ode mne požadovat přiměřený příspěvek na úhradu nákladů, které byly Univerzitou Tomáše Bati ve Zlíně na vytvoření díla vynaloženy (až do jejich skutečné výše);
- pokud bylo k vypracování diplomové/bakalářské práce využito softwaru poskytnutého Univerzitou Tomáše Bati ve Zlíně nebo jinými subjekty pouze ke studijním a výzkumným účelům (tj. k nekomerčnímu využití), nelze výsledky diplomové/bakalářské práce využít ke komerčním účelům.

Ve Zlíně 29. 4. 2010

.....
Kudrna'

1) Zákon č. 111/1998 Sb. o vysokých školách a o změně a doplnění dalších zákonů (zákon o vysokých školách), ve znění pozdějších právních předpisů, § 47b Zveřejňování závěrečných prací:

(1) Vysoká škola nevydělečně zveřejňuje disertační, diplomové, bakalářské a rigorózní práce, u kterých proběhla obhajoba, včetně posudků oponentů a výsledku obhajoby prostřednictvím databáze kvalifikačních prací, kterou spravuje. Způsob zveřejnění stanoví vnitřní předpis vysoké školy.

(2) Disertační, diplomové, bakalářské a rigorózní práce odevzdané uchazečem k obhajobě musí být též nejméně pět pracovních dnů před konáním obhajoby zveřejněny k nahlédnutí veřejnosti v místě určeném vnitřním předpisem vysoké školy nebo není-li tak určeno, v místě pracoviště vysoké školy, kde se má konat obhajoba práce. Každý si může ze zveřejněné práce pořizovat na své náklady výpisy, opisy nebo rozmnoženiny.

(3) Platí, že odevzdáním práce autor souhlasí se zveřejněním své práce podle tohoto zákona, bez ohledu na výsledek obhajoby.

2) zákon č. 121/2000 Sb. o právu autorském, o právech souvisejících s právem autorským a o změně některých zákonů (autorský zákon) ve znění pozdějších právních předpisů, § 35 odst. 3:

(3) Do práva autorského také nezasahuje škola nebo školské či vzdělávací zařízení, užije-li nikoli za účelem přímého nebo nepřímého hospodářského nebo obchodního prospěchu k výuce nebo k vlastní potřebě dílo vytvořené žákem nebo studentem ke splnění školních nebo studijních povinností vyplývajících z jeho právního vztahu ke škole nebo školskému či vzdělávacímu zařízení (školní dílo).

3) zákon č. 121/2000 Sb. o právu autorském, o právech souvisejících s právem autorským a o změně některých zákonů (autorský zákon) ve znění pozdějších právních předpisů, § 60 Školní dílo:

(1) Škola nebo školské či vzdělávací zařízení mají za obvyklých podmínek právo na uzavření licenční smlouvy o užití školního díla (§ 35 odst.

3). Odpírá-li autor takového díla udělit svolení bez vážného důvodu, mohou se tyto osoby domáhat náhrady chybějícího projevu jeho vůle u soudu. Ustanovení § 35 odst. 3 zůstává nedotčeno.

(2) Není-li sjednáno jinak, může autor školního díla své dílo užít či poskytnout jinému licenci, není-li to v rozporu s oprávněnými zájmy školy nebo školského či vzdělávacího zařízení.

(3) Škola nebo školské či vzdělávací zařízení jsou oprávněny požadovat, aby jim autor školního díla z výdělku jím dosaženého v souvislosti s užitím díla či poskytnutím licence podle odstavce 2 přiměřeně přispěl na úhradu nákladů, které na vytvoření díla vynaložily, a to podle okolností až do jejich skutečné výše; přitom se přihlíží k větší výdělku dosaženému školou nebo školským či vzdělávacím zařízením z užití školního díla podle odstavce 1.

ABSTRAKT

Diplomová práce je zaměřena na financování projektů města Kroměříže navazujících na rekonstrukci památky UNESCO. Hlavním cílem je vypracování žádosti o dotaci z fondů Evropské unie k projektovému záměru „Multimediální centrum na Starém pivovaru“.

V teoretické části je proveden průzkum literárních zdrojů v oblasti obcí, regionální politiky Evropské unie, jednotlivých operačních programů a formální úpravy projektové žádosti. Praktická část je rozdělena na část analytickou a projektovou. V analytické části je provedena socioekonomická analýza města Kroměříže, analýza jeho hospodaření a popis Národního centra zahradní kultury jako výchozího bodu pro část projektovou. Ta se skládá z analýzy navazujících projektů, možnosti jejich finančního zajištění a hlavního cíle – vypracování žádosti vybraného projektového záměru „Multimediálního centra na Starém pivovaru“.

Klíčová slova: regionální operační program, město Kroměříž, analýza hospodaření, multimediální centrum, rozpočet.

ABSTRACT

Master thesis is focused on the project funding of the town Kroměříž connected with the reconstruction of the sight of UNESCO. The main goal is worked out the request about grant from the European Union to the project plan “Multimedia centre of Old Brewery”.

In the theoretical part is made research of the literary sources from the area of municipalities, regional politics of European Union, individual operational programmes and formal arrangement of project request. The practical part is divided into analytical and project part. In the analytical part is worked out the social-economic analysis of the town Kroměříž, the analysis of its management and the description of National centre of garden culture as a starting point of the project part. This part is consisted of the analysis of the connected projects, the possibility of their funding security and the main goal - worked out one of the connected projects “Multimedia Centre of Old Brewery”.

Keywords: regional operational programme, the town Kroměříž, analysis of funding management, multimedia centre, budget.

Na tomto místě bych chtěla poděkovat pracovnícím Kroměřížské rozvojové kanceláře o.p.s., a to především paní ředitelce PhDr. Janě Pošvancové za všechnu ochotu a čas, který mi věnovala, odpověď na každou otázku, kterou jsem položila, možnost zpracovávat diplomovou práci ve spolupráci s kanceláří, všechny poskytnuté materiály a možnost tak úžasného člověka vůbec poznat.

Stejnou mírou bych chtěla poděkovat i paní Ing. Elišce Pastuszkové, Ph.D. za odborné vedení, konzultace k diplomové práci a ochotu mi pomoci v každé situaci.

Prohlašuji, že odevzdaná verze bakalářské/diplomové práce a verze elektronická nahraná do IS/STAG jsou totožné.

OBSAH

ÚVOD	11
I TEORETICKÁ ČÁST	13
1 OBEC – PŮSOBNOST A HOSPODAŘENÍ	14
1.1 POSTAVENÍ A PŮSOBNOST.....	14
1.2 FINANČNÍ SYSTÉM	15
1.2.1 Funkce rozpočtů obce.....	16
1.2.2 Příjmy a výdaje rozpočtu obce	16
1.2.3 Audit hospodaření územní samosprávy	18
1.3 FINANCOVÁNÍ INVESTIC.....	18
1.3.1 Nenávratné příjmy	18
1.3.2 Návrtné příjmy.....	19
1.4 STÁTNÍ PAMÁTKOVÁ PÉČE	21
2 REGIONÁLNÍ POLITIKA EVROPSKÉ UNIE	22
2.1 VÝVOJ.....	22
2.2 REFORMA 2007-2013	23
2.2.1 Cíle pro období 2007-2013	23
2.2.2 Principy pro období 2007-2013.....	24
2.2.3 Nástroje pro období 2007-2013.....	25
2.2.4 Finanční rámec pro období 2007-2013	25
3 OPERAČNÍ PROGRAMY	26
3.1 NÁRODNÍ ROZVOJOVÝ PLÁN PRO OBDOBÍ 2007-2013	26
3.2 OPERAČNÍ PROGRAMY PRO OBDOBÍ 2007-2013.....	26
3.2.1 Tematické operační programy	27
3.2.2 Regionální operační programy	28
3.2.3 Programy přeshraniční spolupráce	30
3.3 PROJEKTOVÁ ŽÁDOST	31
4 SHRUTÍ TEORETICKÉ ČÁSTI	34
II PRAKTICKÁ ČÁST	35
5 KROMĚŘÍŽ – SOCIOEKONOMICKÁ CHARAKTERISTIKA	36
5.1 OBYVATELSTVO A VZDĚLÁNÍ	36
5.2 EKONOMIKA	38
5.2.1 Průmysl, služby	38
5.3 CESTOVNÍ RUCH	39
5.3.1 Kroměřížské památky.....	39
5.3.2 Cesta za celosvětovým věhlasem	41
5.3.3 Návštěvnost památek.....	41
5.4 VZTAHY SE ZAHRANIČÍM	43
5.4.1 Partnerská města.....	43

5.4.2	Operační program Přeshraniční spolupráce ČR – Slovensko	44
5.5	SHRNUTÍ.....	44
6	ANALÝZA HOSPODAŘENÍ MĚSTA KROMĚŘÍŽE	45
6.1	ANALÝZA ROZPOČTOVANÝCH PŘÍJMŮ	46
6.2	ANALÝZA ROZPOČTOVANÝCH VÝDAJŮ.....	49
6.3	ZÁVĚREČNÝ ÚČET 2005-2008	52
6.4	SKUTEČNÉ HOSPODAŘENÍ.....	52
6.5	PŘÍJMY V ZÁVĚREČNÉM ÚČTU	53
6.6	VÝDAJE V ZÁVĚREČNÉM ÚČTU	54
6.7	ROZDÍLY PLÁNOVANÉHO A SKUTEČNÉHO HOSPODAŘENÍ.....	54
6.8	ZADLUŽENOST.....	55
6.9	SHRNUTÍ.....	56
7	NÁRODNÍ CENTRUM ZAHRADNÍ KULTURY – METODICKÉ, ODBOURNÉ A VZDĚLÁVACÍ CENTRUM PÉČE A OBNOVY HISTORICKÝCH ZAHRAD A PARKŮ.....	57
7.1	CÍL PROJEKTU.....	57
7.2	DŮVODY REKONSTRUKCE ZAHRAD.....	58
7.3	AKTIVITY PROJEKTU	59
7.4	VNITŘNÍ A VNĚJŠÍ VAZBY PROJEKTU	59
7.5	SHRNUTÍ.....	59
8	ANALÝZA NAVAZUJÍCÍCH PROJEKTŮ.....	60
8.1	PROBLÉMOVÁ ZJIŠTĚNÍ.....	60
8.2	MOŽNÁ ŘEŠENÍ.....	61
8.2.1	Starý pivovar – multimediální centrum.....	61
8.2.2	Dům kultury – konferenční sál	61
8.2.3	Galerie Orlovna Kroměříž – multifunkční kulturní centrum	61
8.2.4	Arcibiskupské gymnázium - bezbariérovost	62
8.2.5	Muzeum Kroměřížska – bezbariérovost	62
8.2.6	Možnost ubytování v Kroměříži – ubytovací kapacity	62
8.2.7	Naučná stezka „Za památkami UNESCO“	62
8.2.8	Informační systém „Město památek UNESCO“	62
8.2.9	Podzámecká zahrada – vzdělávání a volný čas	63
8.3	PLÁNOVANÉ NÁKLADY NAVAZUJÍCÍCH PROJEKTŮ	63
8.4	SHRNUTÍ.....	64
9	FINANCOVÁNÍ NAVAZUJÍCÍCH PROJEKTŮ	65
9.1	VÝZVY	65
9.2	FINANCOVÁNÍ.....	67
9.2.1	Financování navazujících projektů – město Kroměříž.....	69

9.3	SHRNUTÍ.....	71
10	PROJEKTOVÁ ŽÁDOST: MULTIMEDIÁLNÍ CENTRUM NA STARÉM PIVOVARU	72
10.1	PROJEKT.....	74
10.2	DOPADY A MÍSTA REALIZACE	74
10.3	POPIS PROJEKTU	75
10.3.1	Zdůvodnění potřebnosti projektu včetně popisu výchozího stavu	75
10.3.2	Cíle projektu.....	75
10.3.3	Soulad s cíli programu, prioritní osy a oblasti podpory	76
10.3.4	Popis aktivit v jednotlivých fázích projektu.....	76
10.3.5	Přípravenost projektu k realizaci.....	77
10.4	PERSONÁLNÍ ZAJIŠTĚNÍ PROJEKTU	77
10.5	ŽADATEL PROJEKTU	79
10.6	ZKÚŠENOSTI ŽADATELE	79
10.7	PARTNER PROJEKTU.....	80
10.8	HARMONOGRAM PROJEKTU	81
10.9	ROZPOČET PROJEKTU.....	82
10.10	PŘEHLED FINANCOVÁNÍ PROJEKTU	84
10.11	HORIZONTÁLNÍ TÉMATA	85
10.11.1	Udržitelný rozvoj.....	86
10.11.2	Rovné příležitosti	86
10.12	PUBLICITA	87
10.13	SHRNUTÍ PROJEKTOVÉ ČÁSTI A ŽÁDOSTI O DOTACI	88
	ZÁVĚR	90
	SEZNAM POUŽITÉ LITERATURY	92
	SEZNAM POUŽITÝCH SYMBOLŮ A ZKRATEK	97
	SEZNAM OBRÁZKŮ A GRAFŮ	99
	SEZNAM TABULEK.....	100
	SEZNAM PŘÍLOH.....	101

ÚVOD

Péče o památky je nedílnou součástí odkazu naší historie. Ve středu Moravy se nachází město, které v sobě skrývá jedinečné pozůstatky vývoje dějin, město Kroměříž.

Kroměřížský Arcibiskupský zámek a Podzámecká a Květná zahrada jsou skvosty, které byly v roce 1998 zapsány na Listinu světového kulturního a přírodního dědictví UNESCO.

V roce 2009 vznikl projekt Národního památkového ústavu na jejich obnovu. Výsledkem má být částečná rekonstrukce Arcibiskupského zámku a zahrad a vybudování Národního centra zahradní kultury skládající se z části metodické, odborné a vzdělávací.

S realizací tohoto stěžejního projektu vznikly další projekty města Kroměříže zaměřené na návštěvníky a ulehčení života místním obyvatelům. Právě tyto navazující projekty jsem si vybrala jako hlavní téma své diplomové práce.

Název mé práce je „Projekt investic města Kroměříže navazujících na rekonstrukci památky UNESCO“. Téma jsem zvolila na základě jeho aktuálnosti a také z důvodu, že řeší i problémy, se kterými se v ulicích Kroměříže velmi často setkávám.

Jedná se především o navádění návštěvníků na místo určení. Je běžnou záležitostí, že se turisté v Kroměříži „ztratí“, bloudí, hledají cestu, jak se dostat z jednoho místa na druhé. Nově ve městě vznikne nový ucelený systém, který bude tento problém řešit.

S vlastním vybudováním metodického centra se do popředí zájmu dostávají i jiné oblasti, které v Kroměříži nejsou zcela vyřešeny, a existuje proto nebezpečí, že Národní centrum zahradní kultury nebude schopné stoprocentně plnit svou funkci. Jde například o vybudování dostatečných možností k ubytování nebo mimoškolních prostorů ke vzdělávání a kulturním aktivitám. Vedení města Kroměříže si je situace vědomo a chce ji řešit, dokud je čas, dokud Národní centrum zahradní kultury není v provozu a město není zatíženo zvýšeným zájmem turistů.

Současné potíže navíc ztěžují život i místním obyvatelům, zanechávají špatný dojem u návštěvníků a časem by musely být vyřešeny, ale možná již bez možnosti spolufinancování, jen s využitím vlastních zdrojů.

Za hlavní cíl své diplomové práce jsem si zvolila vypracování vybraného projektového záměru z projektů navazujících na realizaci Národního centra zahradní kultury v Kroměříži, a to projekt „Multimediální centrum na Starém pivovaru“, a podílet se tak na řešení potíží, které v Kroměříži existují, nebo je možné, že vzniknou, po uvedení metodického centra do provozu.

Před vypracováním samotné projektové žádosti jsem si stanovila za dílčí cíl vypracovat analýzu hospodaření města, na jejímž základě vypracuji možnost finančního zabezpečení navazujících projektů.

Svou diplomovou práci rozdělím do dvou hlavních částí – části teoretické a praktické.

V teoretické části provedu průzkum literárních zdrojů se zaměřením na hlavní oblasti diplomové práce, a to oblast obcí, jejich hospodaření, regionální politiku Evropské unie, jednotlivé operační programy a základní formální úpravu projektové žádosti. Tato část mi bude výchozím bodem pro část praktickou, která se bude skládat z části analytické a projektové.

V analytické části zpracuji socioekonomickou analýzu města Kroměříže, zhodnotím jeho hospodaření na základě analýzy rozpočtu, závěrečného účtu a vývoje zadluženosti v období 2005-2010 a seznámím čtenáře v základních bodech s primárním projektem Národního památkového ústavu.

Projektovou část uvedu analýzou problematických míst, které se váží nejenom k nově budovanému centru, ale i těch, které již nyní komplikují život obyvatelům a návštěvníkům v Kroměříži, možnosti jejich řešení a způsob financování. Hlavním bodem projektové části a celé diplomové práce bude vypracování žádosti vybraného projektového záměru.

I. TEORETICKÁ ČÁST

1 OBEC – PŮSOBNOST A HOSPODAŘENÍ

Tématem diplomové práce je město Kroměříž. Proto cílem první části je seznámení se se základní teorií z oblasti obcí.

Veřejná správa může být vykonávána jako státní správa nebo územní samospráva.

Územní samospráva je definována jako forma veřejné vlády a veřejné správy, pod kterou je možné si představit samostatné spravování veřejných věcí na území, které je menší než území státu a na základě jasně zákonem vymezených podmínek.

Pro správné plnění své funkce musí samospráva plnit legislativní a ekonomické předpoklady. Pod *legislativní předpoklady* jsou zahrnuty především zákony, které jí dávají určitá práva a povinnosti. Z *ekonomických předpokladů* se pak jedná hlavně o možnost hospodařit s prostředky.

Základními funkcemi územní samosprávy jsou funkce sociální, ekonomická a územně technická. *Sociální funkce* spočívá v zabezpečování sociální péče a sociálních služeb. *Ekonomická funkce* se vyjadřuje potřebou zmírnění místních projevů tržního selhání a v rámci možností, které jsou územní samosprávě dány zákonem, se snaží o sociálně ekonomický rozvoj svého území. *Územně technická funkce* je spojena se snahou o optimální využití daného území dle katastrálního plánu. [7, 8]

1.1 Postavení a působnost

Postavení územní samosprávy se postupně vyvíjelo. K jeho většímu významu došlo ve 2. pol. 20. stol., kdy v roce 1985 Rada Evropy přijala *Evropskou chartu místní samosprávy*, která v České republice vstoupila v platnost až v roce 1999.

Stát, který se k této chartě připojí, nemusí respektovat všechna ustanovení daná tímto dokumentem (mezi hlavními je možné uvést princip demokracie a decentralizace moci, právo občanů podílet se na řízení veřejných záležitostí, princip vysoké míry autonomie místních orgánů a další), ale musí jasně vytyčit ty, která respektovat nebude.

Postavení české územní samosprávy je dáno *Ústavou České republiky* (hlava první, čl. 8, hlava sedmá, čl. 99-105) [47], která vymezuje, že základními územními samosprávnými celky v České republice jsou obce a kraje, které představují vyšší územně samosprávné celky. Tyto dvě skupiny jsou územním společenstvím občanů, které mají právo na

samosprávu. Podrobnější vymezení je pak možné nalézt v *Zákoně č. 128/2000 Sb. o obcích* [50] a *Zákoně č. 129/2000 Sb. o krajích* [51].

Základem územní samosprávy je tedy obec. Každá obec má svěřeny kompetence, pravomoc a odpovědnost pro plnění úkolů. Z právního hlediska musí splnit tři základní znaky – území, občany České republiky s trvalým pobytem a působnost.

V *Zákonu o obcích č. 128/2000 Sb.* [50] jsou vymezeny dvě základní funkce, které obce vykonávají – funkce samosprávní a přenesená.

Vlastní samosprávní funkce neboli tzv. *samostatná působnost* se projevuje v oblastech, kde může obec samostatně rozhodovat, tzn., má určitou pravomoc. Tuto funkci vykonává prostřednictvím voleného zastupitelstva a výkon této funkce je pro obec rozhodující.

Přenesená funkce neboli tzv. *přenesená působnost* se projevuje ve vykonávání i části státní správy. Principem je, že tuto působnost vykonávají výkonné orgány obcí, které jsou však podřízeny a kontrolovány orgány státní správy nebo v určitých případech krajskými úřady. Rozsah přenesené působnosti je různý, většinou se jedná alespoň o zajištění evidence občanů a vedení matriky, dále může jít o oblast životního prostředí, veřejné dopravy atd. [7, 8]

1.2 Finanční systém

Základem hospodaření obce je rozpočet. Územní rozpočty jsou součástí rozpočtové soustavy. V současnosti do této skupiny patří rozpočty měst a obcí, rozpočty dobrovolných svazků obcí, rozpočty krajů a rozpočty regionálních rad regionů soudržnosti.

Rozpočet obce je možné charakterizovat jako:

- *decentralizovaný peněžní fond*, který je tvořen, rozdělován a používán stejně jako jiné rozpočty na principu nenávratnosti (liší se např. od úvěrů), neekvivalence (není zde přímá vazba mezi příjmy, které do něj plynou a výdaji, které jsou odčerpávány) a nedobrovolnosti (operace jsou podloženy legislativou). Jedná se o statický pohled, který uživatelům říká, jaký objem financí má plynout do rozpočtu během sledovaného období.
- *bilance*, která se soustřeďuje na vyrovnanost, tzn., že příjmy by se měly rovnat výdajům. Pokud se nedaří dodržet vyrovnaný rozpočet, doporučuje se rozpočet přebytkový, tedy příjmy větší než výdaje. Není vhodné mít rozpočet schodkový.

- *finanční plán*, který je významným nástrojem hospodaření. Na základě schváleného rozpočtu obec hospodaří v průběhu sledovaného období. Během tohoto období může dojít k výkyvům skutečnosti od plánu a mohou tedy připadat v úvahu i úpravy schváleného rozpočtu během již běžícího rozpočtového roku.
- *nástroj prosazování cílů municipální a regionální politiky* neboli *nástroj řízení*, který je nástrojem realizace ekonomického a sociálního rozvoje daného území. [7, 8]

1.2.1 Funkce rozpočtů obce

V obecné teorii jsou definovány tři základní funkce rozpočtů – alokační, redistribuční a stabilizační. Podstatou *alokační funkce* je efektivní (pře)rozdělování finančních prostředků, které stát nebo obec vybere od různých subjektů v rámci svého hospodaření. *Redistribuční funkce* je spojena se sociálními cíli a naplněním úkolu, jak zmírnit nerovnoměrnosti mezi jednotlivými subjekty a dosažení distribuční spravedlnosti. Tato funkce je výsledkem solidarity a stále je spíše dominantou státního rozpočtu. *Stabilizační funkce* je dána tvorbou, rozdělením a použitím peněžních fondů ke stabilizaci ekonomiky především z makroekonomického pohledu hospodářského růstu a zaměstnanosti. [2]

1.2.2 Příjmy a výdaje rozpočtu obce

Obecní rozpočet je tvořen dvěma složkami – příjmy a výdaji (obrázek č. 1 a 2). Umístění jejich jednotlivých položek v rozpočtu se řídí tzv. *rozpočtovou skladbou* neboli *rozpočtovou klasifikací*. Jedná se o systematické, jednotné a přehledné třídění, které umožňuje dodržování základních zásad, kterými jsou:

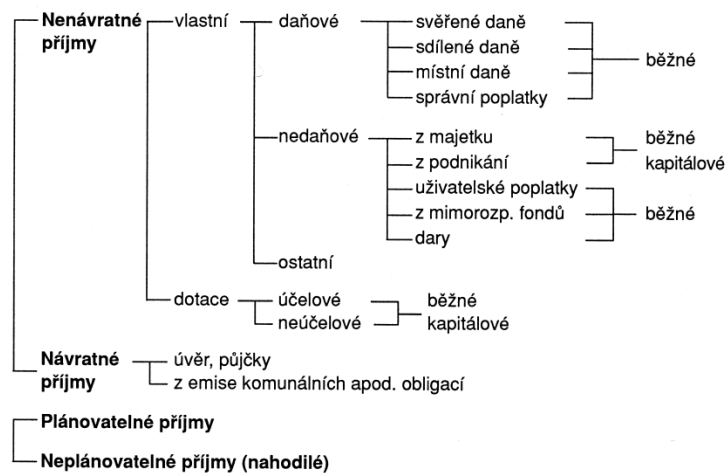
- zásada jednotnosti a závaznosti třídění v celé rozpočtové soustavě,
- zásada dlouhodobé stability třídění,
- zásada srozumitelnosti z důvodu umožnění veřejné i občanské kontroly,
- zásada kompatibility s mezinárodními účetními a statistickými standardy.

Za základní systém třídění příjmů a výdajů je možné považovat tzv. *druhovému třídění*, které operace rozděluje do tří základních skupin – příjmů, výdajů a financování.

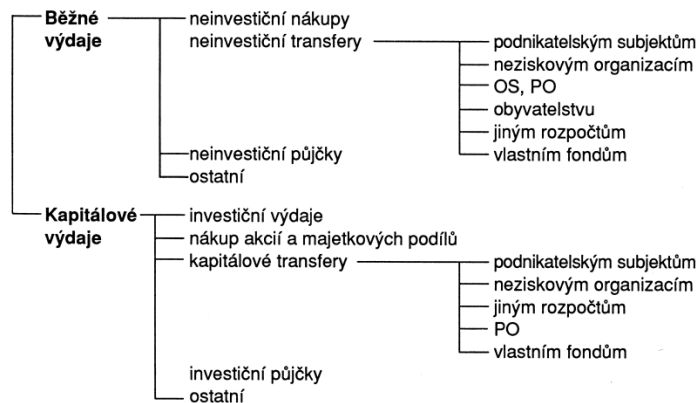
Na obrázku č. 1 jsou znázorněny příjmy (ne dle rozpočtové skladby), které mohou plynout do obecního rozpočtu. Je možné je rozdělit ze dvou hledisek – na nenávratné - návratné a dále na plánovatelné - neplánovatelné. [7, 8]

Na obrázku č. 2 jsou znázorněny výdaje obecního rozpočtu (ne dle rozpočtové skladby) v členění na běžné a kapitálové.

Stejně jak u příjmů, tak i u výdajů existují položky, které do výše uvedených tříd nejsou zahrnuty. U příjmů se jedná například o návratné výpomoci, úvěry, půjčky. U výdajů pak o úmor jistiny úvěru, převody finančních prostředků na vkladový účet za účelem dosažení úrokového výnosu a další.



Obr. 1. Příjmy obecního rozpočtu [8]



Legenda:
OS – organizační složka, PO – příspěvková organizace.

Obr. 2. Výdaje obecního rozpočtu [8]

Speciální postavení má proto v rozpočtové skladbě třída 8 – financování. Obsahuje jak financování domácí, tak i zahraniční, krátkodobé i dlouhodobé a opravné položky. [7, 8]

Financováním se rozumí přijetí finančních prostředků návratné povahy, které souvisí s likviditou, tj. zabezpečením financí a jejich následným splácením, návratně poskytnutými půjčkami jiným subjektům, příjmy ze splátek, výdaje na nákup cizích akcií a dluhopisů atd.

Ve třídě 8 se jedná o operace, které slouží k financování schodku rozpočtu nebo využití přebytku. [8]

$$\text{Příjmy} - \text{výdaje} = \text{přebytek (+) nebo schodek (-)} = (-) \text{ nebo (+) financování (dle salda)}$$

1.2.3 Audit hospodaření územní samosprávy

Účetní audit vychází ze *Zákona o účetnictví č. 563/1991 Sb.* [52] a *Zákona o auditorech č. 93/2009 Sb.* [49] a ověřuje správnost účetních operací.

Cílem je prozkoumání a ověření účetních výkazů nezávislou osobou s odbornou způsobilostí a vyjádření názoru ohledně zobrazení věrnosti a poctivosti v účetních výkazech.

Na úrovni obce mohou probíhat dva druhy auditu: vnitřní (interní, provádí oddělení daného subjektu) a vnější (externí – prováděný osobou zcela nezávislou na účetní jednotce). [8]

1.3 Financování investic

Pokud obec financuje své aktivity, může využít různé způsoby získávání prostředků. Z obecného hlediska je možné tyto příjmy rozdělit na nenávratné a návratné.

1.3.1 Nenávratné příjmy

Nenávratné příjmy představují vlastní příjmy a přijaté dotace (ať již ze státního rozpočtu nebo Evropské unie). V České republice patří do skupiny vlastních příjmů i příjmy daňové, tedy ty, které obce nemohou nebo mohou jen velmi málo ovlivnit svou pravomocí.

1. Vlastní příjmy – je nutné rozlišit na běžné a kapitálové.

Běžné příjmy se každoročně opakují, i když ne ve stejné výši. Obec je využívá na financování běžných výdajů. Jsou jimi např. daňové příjmy, poplatky a další.

Kapitálové příjmy jsou většinou jednorázové a zpravidla se neopakují. Stejně by mělo být i jejich využití, k financování dlouhodobých potřeb. Příkladem mohou být příjmy z prodeje majetku, cenných papírů a další.

2. Nenávratné peněžní transfery z ostatních úrovní rozpočtové soustavy - hospodaření obcí je velmi zřídka finančně soběstačné. Dotace z rozpočtové soustavy jsou projevem solidarity uvnitř rozpočtové soustavy.

Nenávratné peněžní transfery mohou mít podobu jak účelových (specifických), tak i neúčelových (všeobecných, globálních) dotací. Navíc mohou být poskytovány jak na financování běžných, pravidelně se opakujících potřeb – tzv. běžné dotace, tak i na financování jednorázových, pravidelně se neopakujících dlouhodobých potřeb – tzv. kapitálové (investiční) dotace.

3. Evropské dotace - dotace Evropské unie jsou obcím poskytovány v rámci Regionální politiky (kapitola 2) a to prostřednictvím různých operačních programů (kapitole 3).

1.3.2 Návrtné příjmy

Po roce 1918 v první Československé republice nesloužilo čerpání úvěrů obcemi jen na krytí časového nesouladu mezi příjmy a výdaji v běžném rozpočtu, ale velmi často na krytí dlouhodobého financování běžných potřeb. Tím došlo k jejich obrovskému zadlužení. K oddlužení došlo až po roce 1948 a až do roku 1990 měly obce zákaz využívat tyto zdroje financování. Po roce 1990 dochází k opětovné možnosti využívání návratných zdrojů k hospodaření a dynamika dluhu se na úrovni obcí opět projevila a zvýšila.

Jestliže se hospodaření obce dostane do situace, kdy nemá ve svém rozpočtu dostatečné množství nenávratných finančních prostředků, je třeba získat dodatečné prostředky. Nenávratné finanční prostředky pak musí být nahrazeny návratnými, které musí dříve nebo později splatit. Dalším zatížením je úrok, který se k těmto zdrojům většinou pojí.

Mezi základní návratné příjmy patří úvěry, příjmy z emise obligací, popř. i dalších druhů cenných papírů nebo návratné půjčky a finanční výpomoci od jiných subjektů.

Využívání kapitálových půjček se rozšířilo u českých obcí hlavně v posledních letech. Jejich problémem je úrokové zatížení spojené s postupným splácením vypůjčených prostředků. V případě emise cenných papírů jsou zatížením i poměrně vysoké náklady emise.

1. Úvěr – obce mohou využít úvěry s různou dobou splatnosti, od krátkodobých se splatností do jednoho roku přes střednědobé s dobou splatnosti čtyři až pět let až po dlouhodobé se splatností více než deset let.

Krátkodobý nebo také překlenovací úvěr je obcemi velmi často využíván, často i vícekrát během jednoho rozpočtového roku, pro zajištění likvidity a schopnosti hradit především své běžné výdaje. Jeho využívání je dáno časovým nesouladem mezi tokem výdajů a příjmů do daného rozpočtu. Velmi častým nástrojem pro zajištění finančních prostředků bývá buď tzv. kontokorentní úvěr, který lze čerpat v omezené výši a po omezenou dobu v rámci rozpočtového roku bez možnosti jeho využití na přelomu rozpočtového roku nebo tzv. překlenovací úvěr, který slouží pro financování krátkodobé potřeby (jak běžné, tak kapitálové) a který je možné získat jak v průběhu, tak (velmi zřídka) i na přelomu rozpočtového roku.

Důvod pro časté využití krátkodobých úvěrů je v časovém nesouladu mezi příjmy a výdaji na úrovni obecního rozpočtu. První příjmy v rámci přerozdělování ze státního rozpočtu plynou do rozpočtu obce až na konci měsíce ledna, ale již v jeho průběhu musí obec vydávat prostředky na běžný provoz (elektrická energie, mzdy zaměstnanců atd.).

Střednědobé úvěry již neslouží k zajištění krátkodobé likvidity, ale jsou žádány a poskytovány jako účelové (tedy k financování investičních projektů). Patří k nejvíce využívaným návratným zdrojům financování. Vlastní využití střednědobého úvěru by mělo být záležitostí před vlastním započítáním investice, nikoliv řešením vzniklých problémů až v průběhu financování investiční varianty.

Nevýhodou střednědobých a dlouhodobých úvěrů je nutnost ručení. Obce se za poskytnutí úvěru musí zaručit nejčastěji svým majetkem, méně časté je využití ručení budoucími příjmy rozpočtu, může dojít i k ručení třetí osobou.

2. Emise cenných papírů – nejčastěji se jedná o obligace, na úrovni obce nazývané komunální. Tyto mohou mít různou podobu – mohou být veřejně i neveřejně obchodovatelné, výměnné, vypověditelné dluhopisy, směnky... Stejně jako u úvěru je zde vyžadována záruka. Výhodou je téměř bezprostřední získání finančních prostředků.
3. Návratné finanční výpomoci - v České republice existuje také možnost financování pomocí návratných finančních půjček ze státních fondů, nejčastěji Státního fondu životního prostředí a Státního fondu rozvoje bydlení. Tyto půjčky jsou buďto velmi nízce úročené nebo jsou neúročené.
4. Finanční leasing - na úrovni obce označován jako tzv. komunální – municipální leasing krátkodobého (operativního) nebo dlouhodobého (finančního) charakteru. Problémem

může být jeho finanční náročnost - obec je povinna platit nájemné leasingové společnosti, ale výhodou je rychlé pořízení investice, pružnost splátkového kalendáře. [7, 8]

1.4 Státní památková péče

Vzhledem k tématu diplomové práce a významnosti památek na území města Kroměříže je vhodné zmínit i legislativní úpravu této oblasti. *Zákon o Státní památkové péči č. 20/1987 Sb.* [48] definuje základní pojmy v souvislosti s památkami. Snahou je jejich ochrana jako nedílné součásti kulturního dědictví, svědectví dějin, významného činitele životního prostředí a nenahraditelného bohatství státu.

Péče o kulturní památky neboli „státní památková péče“ zahrnuje činnosti, opatření a rozhodnutí, kterými dochází k zachování, ochraně, zpřístupnění a vhodného uplatnění těchto pozůstatků historie. Zákon definuje základní pojmy, kterými jsou např.:

- *kulturní památka* – nemovitě a movitě věci, případně jejich soubory, které jsou významnými doklady historického vývoje, životního způsobu a prostředí společnosti, nebo mají přímý vztah k významným osobnostem a historickým událostem,
- *národní kulturní památka* – nejvýznamnější součást kulturního bohatství národa, u které Vláda České republiky stanovuje podmínky zabezpečení státní památkové péče,
- *památková rezervace* – území, jehož charakter a prostředí určuje soubor nemovitých kulturních památek, popřípadě archeologických nálezů, může mít podobu městské nebo vesnické památkové rezervace,
- *památková zóna* – území s menším počtem kulturních památek, historické prostředí nebo část krajinného celku, které vykazují významné kulturní hodnoty, může mít podobu městské nebo vesnické památkové zóny,
- *ochranné pásmo* – ochrana nemovitě kulturní památky nebo jejího prostředí, nebo nemovitosti, které nejsou kulturní památkou.

Evidence památek probíhá prostřednictvím *Ústředního seznamu kulturních památek České republiky* a je veden *Národním památkovým ústavem* (NPÚ).

Hlavní činností NPÚ je výzkum, vývoj a péče o soubor zpřístupněných kulturních památek, zejména státních hradů a zámků a poskytování metodické podpory vlastníkům těchto památek. [48]

2 REGIONÁLNÍ POLITIKA EVROPSKÉ UNIE

K zmírnění regionálních rozdílů uvnitř Evropské unie slouží regionální politika, která patří mezi její nejvýznamnější aktivity. Evropskou regionální politiku je možné nazvat politikou solidarity. Díky ní je více než třetina rozpočtu Evropské unie věnována na snížení rozdílů v rozvoji a odstranění nerovností různých regionů.

Prvotním cílem bylo sblížení rozdílných úrovní jednotlivých oblastí pro zvýšení konkurenceschopnosti a zlepšení vývoje. Podpůrným cílem bylo sblížování ekonomik členských států, které by pozitivně ovlivňovalo chod měnové unie.

Jejím prostřednictvím chce unie přispět k rozvoji zaostávajících regionů, k restrukturalizaci průmyslových oblastí, které se ocitly v obtížné situaci, k ekonomické diverzifikaci venkovských oblastí či k revitalizaci zanedbaných městských čtvrtí. [6]

Současným hlavním cílem je snižování rozdílů mezi úrovní rozvoje různých regionů, snížení zaostalosti nejvíce znevýhodněných regionů a také podpora harmonického, vyváženého a udržitelného rozvoje ekonomických činností, vysoké úrovně zaměstnanosti, rovnosti mezi muži a ženami a vysoká úroveň ochrany a zlepšování životního prostředí. Jde o posílení hospodářské, sociální a územní soudržnosti Evropy. [10]

2.1 Vývoj

V roce 1961 se konala první konference, která byla zaměřena na regionální politiku. K největšímu zájmu o ni však došlo s možností rozšíření Evropských společenství o Velkou Británii, Irsko a Dánsko v roce 1973.

V roce 1975 vznikl *Evropský fond regionálního rozvoje*. Hlavní náplní bylo snižování rozdílnosti regionů. Svou velikostí, rozptýleností a neschopností si vynutit dodržování podmínek bylo třeba tento stav reformovat. Nejvýznamnější reforma přišla v roce 1987 v podobě *Jednotného evropského aktu*. Vstoupila v platnost od 1. ledna 1989 a přinesla sebou čtyři základní principy regionální politiky (koncentrace, programování, partnerství a adicionalita).

Maastrichtská smlouva založila *Výbor regionů*, poradní orgán, a zřídila v roce 1993 *Kohezní fond* (Fond soudržnosti, Cohesion Fund), který má méně vyspělým zemím pomoci splnit konvergenční kritéria (oblast cenové stability, stability devizového kurzu, konvergence dlouhodobých úrokových sazeb a veřejných financí). [5]

2.2 Reforma 2007-2013

V období 2000-2006 před sebou měla Evropská unie rozšíření o země střední a východní Evropy. Cílem reformy pro toto období bylo zjednodušení procesu, zvýšení koncentrace a efektivity finančních prostředků. Došlo ke snížení prioritních cílů ze šesti na tři, k omezení plošnosti poskytované pomoci a zdokonalení kontrol. Nově stanovenými cíli byly:

- cíl 1 – podpora rozvoje ekonomicky zaostávajících regionů,
- cíl 2 – pomoc regionům, které procházejí ekonomickou a sociální restrukturalizací,
- cíl 3 – pomoc členům v rozvoji lidských zdrojů a řešení problému nezaměstnanosti.

Spolu s tím došlo také k striktnímu oddělení finanční podpory na období 2000-2006 pro již stávající členské země a pro uchazečské – nové země Evropské unie.

Přistoupení zemí střední a východní Evropy způsobilo zvětšení rozdílů mezi jednotlivými oblastmi Evropské unie. V roce 2004 Evropská komise představila návrh na reformu pro období 2007-2013 s určením třech základních cílů - *konvergence, regionální konkurenceschopnost a zaměstnanost, evropská územní spolupráce*.

Kromě základních cílů byly stanoveny také tři základní priority regionální politiky - *zvýšení atraktivnosti Evropské unie a jejích regionů pro investování a zaměstnávání, zlepšení znalostí a inovací jako faktorů růstu, vytváření většího počtu kvalitnějších pracovních míst*. [5]

2.2.1 Cíle pro období 2007-2013

1. Konvergence. Základem je podpora růstu a tvorby pracovních míst v nejméně rozvinutých členských zemích Evropské unie, tedy oblastech, kde HDP na osobu je nižší než 75 % průměru EU. Z území Evropské unie zasahuje tento cíl většinu regionů nově přistoupených členských států, jižní Itálie, východního Německa, některých oblastí Velké Británie, Řecka, Portugalska a Španělska. Podpora je čerpána jak z Evropského fondu pro regionální rozvoj, tak i z Evropského sociálního fondu a Kohezního fondu.
2. Regionální konkurenceschopnost a zaměstnanost. Jedná se o podporu oblastí, které nejsou pokryty cílem 1 – Konvergencí. Jde o místa, kde potřeba pomoci není tak naléhavá jako v případě prvního cíle a i z tohoto důvodu je výše prostředků podstatně nižší. K realizaci byly navrženy dvě varianty strategie - varianta tzv. *regionálních programů* (předvídání a podpora ekonomických změn v průmyslových, městských a

venkovských oblastech, zvyšování jejich konkurenceschopnosti a atraktivity) a varianta tzv. *národních programů* (předvídání hospodářských změn a přizpůsobení se jim v souladu s politickými prioritami Evropské strategie zaměstnanosti).

3. Evropská územní spolupráce. Podpora rovnoměrného vývoje a rozvoje na území Evropské unie, podpora další integrace Evropské unie za pomoci přeshraniční, mezinárodní a meziregionální spolupráce. [5]

2.2.2 Principy pro období 2007-2013

Jak bylo výše zmíněno, regionální politika pracuje na několika základních principech. V průběhu jejího vývoje se principy měnily a pro období 2007-2013 se ustálily na pěti – princip koncentrace, partnerství, programování, adicionality a monitorování a vyhodnocování. Tyto můžeme nazvat základními. Kromě nich se regionální politika řídí i dalšími, jako jsou např. princip subsidiarity, koordinace a harmonizace, integrace, konvergence, solidarity, kompatibility a proporcionality.

- a) Princip koncentrace. Zásada koncentrace úsilí. Prostředky fondů jsou používány jen k realizaci jasně stanovených cílů, a to co nejúčelněji bez rozdělování mezi řadu drobných a méně významných aktivit.
- b) Princip partnerství. Zásada komplementarity. Spolupráce mezi Evropskou komisí a příslušnými orgány na místní úrovni. Snahou je, aby se na konkrétním rozdělení prostředků podíleli příjemci, tedy ti, pro které je podpora určena.
- c) Princip programování neboli časový harmonogram pro rozdělení podpory. Prostředky jsou alokovány na základě víceletých (v současnosti sedmiletých) a víceoborových programů, ne na základě jednotlivých individuálních projektů.
- d) Princip adicionality. Zásada doplňkovosti. Základem financování ze zdrojů Evropské unie je, že tyto prostředky mají pouze doplňovat veřejné výdaje a ne je nahrazovat. Jedná se tedy o spolufinancování projektů, prostředky poskytnuté Evropskou unií musí být doplněny určitým podílem z libovolných zdrojů na straně příjemce – může se jednat o státní nebo regionální rozpočet, privátní zdroje atd.
- e) Princip monitorování a vyhodnocování. Průběžné sledování a vyhodnocování přijatých opatření s následnou kontrolou efektivnosti vynaložených prostředků. Monitorování a vyhodnocování probíhá třemi způsoby – ex ante (předběžné hodnocení), interim (střednědobé hodnocení) a ex post (následné hodnocení). [10]

2.2.3 Nástroje pro období 2007-2013

Právní základ nástrojů regionální politiky pro období 2007-2013 byl obsažen v balíčku pěti nařízení, který byl přijat Radou Evropy a Evropským parlamentem v roce 2006. Jelikož došlo ke zjednodušení v systému čerpání prostředků regionální politiky, došlo i ke snížení počtu nástrojů, pro období 2007-2013 jsou k dispozici tři – 2 strukturální fondy (Evropský fond regionálního rozvoje a Evropský sociální fond) a Kohezní fond.

Evropský fond regionálního rozvoje byl založen v roce 1972. Od roku 1988 je zařazen do regionální politiky EU. Hlavním úkolem je podpora veřejných a soukromých investic za účelem odstranění rozdílů mezi oblastmi na území Evropské unie.

Evropský sociální fond byl založen Římskou smlouvou. V současnost plní funkci hlavního nástroje pro oblast sociální politiky a politiky zaměstnanosti. V období let 2007-2013 se zaměřuje na čtyři klíčové oblasti – zvýšení přizpůsobivosti pracovníků a podniků, lepší přístup k zaměstnání a účast na trhu práce, posílení sociálního začlenění potlačováním diskriminace a usnadněním přístupu znevýhodněných osob na trh práce, podporu partnerství pro reformy v oblastech zaměstnanosti a začlenění.

Kohezní fond. Pojem kohezní politika se poprvé objevuje v roce 1986 ve spojení s Jednotným evropským aktem. Jejím cílem je snížení ekonomických a sociálních nerovností napříč Evropskou unií. Fond byl založen s cílem poskytnutí pomoci členským státům, které měly problémy splnit přístupová kritéria související se vznikem hospodářské a měnové unie. Prostředky tohoto fondu se vztahují na členské státy, které mají HDP nižší než 90 % průměru Společenství, tedy nové státy s výjimkou Kypru, Řecka a Portugalska. [1, 5]

2.2.4 Finanční rámec pro období 2007-2013

Finanční rámec Evropské unie je přijímán ve formě tzv. *meziinstitucionální dohody* mezi hlavními orgány Evropské unie. Je sjednáván na časové období 5 -7 let a jeho obsahem jsou hlavní rozpočtové priority a především nastavení výdajových strojů pro každou z těchto priorit.

Pro období 2007-2013 je stanovena částka téměř 862,4 mld. EUR a objem prostředků na regionální politiku dosáhne výše 308 mld. EUR (v cenách roku 2004, kdy byl zveřejněn a schválen návrh podaný Evropskou komisí). [32]

3 OPERAČNÍ PROGRAMY

Aby mohl členský stát a jeho jednotlivé subjekty získat prostředky z regionální politiky Evropské unie, musí splnit tři podmínky. Jednou je vytvoření tzv. *Národního rozvojového plánu*, druhou využívání tzv. *Operačních programů* a třetí *vypracování projektu*. [5]

3.1 Národní rozvojový plán pro období 2007-2013

Cílem dokumentu je stanovit pravidla a strategie, které musí subjekt splnit, aby mohl žádat o prostředky, a dále obsahuje dílčí cíle a způsoby, jak tohoto docílit.

Národní rozvojový plán se skládá ze *šesti hlavních kapitol*, mezi nimi jsou např. makroekonomická a SWOT analýza. Globálním, hlavním cílem je transformace českého socioekonomického prostředí na místo vhodné pro investice, práci a život obyvatel.

Snahou je posilování konkurenceschopnosti, růstu zaměstnanosti a vyvážený a harmonický rozvoj regionů, který bude mít za následek zvýšení úrovně kvality života.

K naplnění vize byly stanoveny *čtyři strategické cíle* – konkurenceschopná ekonomika, otevřená, flexibilní a soudržná společnost, atraktivní prostředí a vyvážený rozvoj území. [5]

3.2 Operační programy pro období 2007-2013

Operační programy jsou schvalovány Evropskou komisí a vyskytují se ve dvou variantách (tematické a regionální). V období 2007-2013 je v České republice možná realizace 24 operačních programů:

- 8 tematických OP,
- 7 regionálních OP,
- 2 programů pro region soudržnosti hlavního města Praha,
- 5 programů přeshraniční spolupráce,
- 2 programů nadnárodní a mezinárodní spolupráce.

Vzhledem k tématu diplomové práce bude vynechán popis programů nadnárodní a mezinárodní spolupráce a programů pro region soudržnosti hlavního města Praha. Alokace prostředků do jednotlivých programů regionální politiky je uvedena v příloze PI. [5, 32]

3.2.1 Tematické operační programy

Tematické neboli také *sektorové operační programy* se vztahují vždy na určitou oblast zájmu, může jí být například zemědělství, lidská práva, doprava atd. Pro období 2007-2013 jsou v České republice k dispozici následující tematické operační programy:

1. OP Životní prostředí se soustředí na ochranu a zlepšení kvality životního prostředí. Podporuje péči o krajinu a využití obnovitelných zdrojů energie.
2. OP Vzdělávání pro konkurenceschopnost se zaměřuje na rozvoj společnosti s důrazem na zkvalitnění a modernizaci systému počátečního, terciárního a dalšího vzdělávání a jejich postupného propojení do komplexního systému celoživotního studia.
3. OP Výzkum a vývoj pro inovace se soustředí na posilování výzkumného, vývojového a proinovačního potenciálu v České republice především prostřednictvím vysokých škol, univerzit a výzkumných institucí.
4. OP Podnikání a inovace se zaměřuje na rozvoj podnikatelského prostředí a zvýšení konkurenceschopnosti. Soustředí se na vznik a rozvoj malých a středních podniků, zvýšení jejich inovačního potenciálu a možnost využití moderních technologií.
5. OP Lidské zdroje a zaměstnanost se snaží o snížení nezaměstnanosti prostřednictvím aktivní politiky na trhu práce. Podporuje profesní vzdělávání a začlenění osob ohrožených sociálním vyloučením nebo sociálně vyloučených do společnosti.
6. OP Doprava se zaměřuje na budování kvalitní infrastruktury výstavbou a modernizací tzv. transevropských dopravních sítí TEN-T a sítí navazujících. Jde hlavně o infrastrukturu v celostátním významu - dálnice, rychlostní komunikace a silnice I. třídy.
7. Integrovaný OP je společný program na řešení problémů napříč regiony v oblastech infrastruktury pro veřejnou správu, veřejné služby a územního rozvoje, tj. rozvoj informačních technologií ve veřejné správě, zlepšování infrastruktury pro oblast sociálních služeb, veřejného zdraví, služeb zaměstnanosti a služeb v oblasti bezpečnosti, podporu cestovního ruchu, kulturního dědictví a další.
8. OP Technická pomoc je realizován za účelem podpory jednotného přístupu na národní úrovni pro zajištění aktivit efektivního řízení, kontroly, sledování a vyhodnocování realizace Národního strategického referenčního rámce. [33]

3.2.2 Regionální operační programy

Jedná se o programy, které navazují na sektorové operační programy a jejich hlavní charakteristikou je vztah k určité oblasti – nějakému regionu.

Pro zařazení jednotlivých regionů do příslušných programů se na území Evropské unie používá dělení na geografické celky, které jsou statisticky srovnatelné, a označují se jako NUTS (z francouzského Nomenclature des unités territoriales statistiques nebo anglického Nomenclature of Units for Territorial Statistics). [23]

Klasifikaci NUTS zavedl Eurostat poprvé v roce 1988. Dle této klasifikace byla Evropská unie dříve rozdělena do pěti úrovní. Pro regionální politiku bylo a je nejdůležitější označení jednotky NUTS úrovně II a III, které slouží k zařazení oblasti k jednotlivým cílům. [22]

V České republice nese normalizovaná klasifikace územních celků označení CZ-NUTS. Každý kraj má v CZ-NUTS jedinečný kód, který začíná písmeny CZ a pokračuje číslicemi, jak je vidět z obrázku č. 3. [21]



Obr. 3. Územní členění ČR dle CZ-NUTS [21]

Vedle soustavy NUTS existuje od roku 1990 ještě soustava LAU (místní správní jednotka z anglického Local Administrative Units), která zahrnuje obce a okresy, a v současné době nahrazuje dřívější stupně NUTS IV a NUTS V. [22]

V roce 2010 je tedy platné členění na:

- NUTS I – územní jednotka velké oblasti na území daného státu. V České republice zahrnuje celé území, tedy je v počtu 1.
- NUTS II – jednotka řádově s rozlohou mezi 3-10 tisíci km² s počtem obyvatel od jednoho do dvou milionů. V České republice je 8 těchto jednotek (obrázek č. 3 a 4).

- *NUTS III* – jednotka vesměs odpovídající úrovni nejnižšího územně správního celku státní správy s rozlohou mezi 1-3 tisíci km² a počtem obyvatel od 200 000 do 400 000. V České republice je jejich počet shodný s počty krajů, tedy 14.
- *LAU I* – dřívější NUTS IV – úroveň okresů, případně mikroregionů.
- *LAU II* – dřívější NUTS V – úroveň obcí, resp. „pověřených“ obcí, tj. obcí s přenesenou působností státní správy. [23]

Na obrázku č. 4 je znázorněno územní členění České republiky dle způsobilosti pro podporu z regionální politiky Evropské unie. V programovacím období 2007-2013 dochází k realizaci sedmi regionálních operačních programů, které se zaměřují na zlepšení dopravní dostupnosti a propojení regionu včetně modernizace prostředků veřejné dopravy, podporu rozvoje infrastruktury i služeb cestovního ruchu, přípravu menších podnikatelských ploch a zlepšování podmínek k životu v obcích a na venkově, především prostřednictvím zkvalitnění vzdělávací, sociální a zdravotnické infrastruktury.



Obr. 4. Územní členění ČR dle ROP [27]

Tématem diplomové práce je město Kroměříž, které vzhledem ke své poloze v rámci České republiky, je součástí ROP NUTS Střední Morava. Z tohoto důvodu bude proveden popis právě tohoto operačního programu.

ROP NUTS Střední Morava spadá pod cíl Konvergence a je určen pro oblast, kterou tvoří Olomoucký a Zlínský kraj. Pro tyto kraje je vyčleněno celkem 657,38 mil. EUR pro období 2007-2013, což představuje 2,46 % veškerých prostředků určených z fondů Evropské unie pro Českou republiku a 12,9 % z hlediska ostatních ROP a operačních programů pro Prahu. Roční alokace prostředků za období 2007-2013 je uvedena v příloze PI. [32]

V rámci ROP NUTS II Střední Morava se jedná o financování čtyř prioritních os - dopravu, integrovaný rozvoj a obnovu regionu, cestovní ruch a technickou pomoc.

- a) doprava – na prioritní osu 1 je vyčleněno 255,1 mil. EUR (38,8 % celkové částky ROP NUTS II SM) pro rekonstrukce, modernizace, výstavbu silnic II. a III. třídy, odstraňování nebezpečných míst, protiprašná opatření a další,
- b) integrovaný rozvoj a obnova regionu – pro prioritní osu 2 je vyčleněno 259,0 mil. EUR (39,4 % částky pro ROP NUTS II SM) za účelem obnovy a výstavby infrastruktury a místních a účelových obslužných komunikací, projektovou přípravu a další,
- c) cestovní ruch – prioritní osa 3 by měla obdržet 121,6 mil. EUR (18,5 % částky pro ROP NUTS II SM) na rozvoj a obnovu infrastruktury pro aktivní formy cestovního ruchu,
- d) technická pomoc – prioritní osa 4 je rozpočtována ve výši 21,7 mil. EUR (3,3 % částky pro ROP NUTS II SM) za účelem financování spojeného s řízením programu. [34]

3.2.3 Programy přeshraniční spolupráce



Obr. 5. Územní členění ČR dle OP Přeshraniční spolupráce [18]

Obrázek č. 5 znázorňuje operační programy Přeshraniční spolupráce České republiky v období 2007-2013, kterými jsou OP PS ČR – Svobodný stát Bavorsko, OP PS ČR – Polsko, OP PS ČR – Rakousko, OP PS ČR – Sasko a OP PS ČR – Slovensko.

Vzhledem k poloze města Kroměříže je vhodné uvést podrobnější popis operačního programu přeshraniční spolupráce, který je relevantní pro město, tedy *OP PS ČR – Slovensko*. Tento operační program je reprezentovaný na české straně Jihomoravským, Zlínským a Moravskoslezským krajem a na straně Slovenska krajem Trnavským, Trenčinským a Žilinským. Hlavním cílem je růst koheze a konvergence příhraničního regionu, vytvoření funkční sítě spolupracujících autorit s cílem podporovat udržitelný, integrovaný ekonomický, environmentální, sociální a kulturní rozvoj regionu. [18]

3.3 Projektová žádost

Aby žadatel mohl získat podporu ze strukturálního fondu Evropské unie, musí mít vypracovaný projekt. Ten je možné popsat jako skupinu koordinovaných činností s jasně vytyčeným začátkem a koncem, prováděných jednotlivcem nebo skupinou za účelem splnění unikátních cílů. Zájmem každého žadatele by mělo být si prostudovat příručku a detailní metodiku, která se vždy ke konkrétnímu programu pojí. Jestliže se žadatel rozhodne požádat o podporu z regionální politiky Evropské unie, měl by si nejprve zvážit, jaký projekt chce realizovat, kde ho chce uskutečnit, musí ho definovat a finančně propočítat. Celý proces je možné rozdělit do několika bodů:

1. Identifikace a formulace záměru, příprava projektu a jeho formulace

V první části je třeba identifikovat základní myšlenku, kterou chce žadatel realizovat a zda je možné na tento záměr získat finanční podporu v rámci strukturálních fondů. Tento krok je možné konzultovat, ať již s kompetentními orgány nebo zkušenějšími žadateli. Důležitou částí je identifikace hlavních faktorů, např.:

- každý projekt začíná popisem jeho výchozího neboli počátečního stavu a konečného stavu. Oba stavy je nutné jasně definovat. Konečný stav popisuje konečné výsledky a dopady projektu. Cílem je dospět z výchozího stavu do stavu konečného.
- lokalizace projektu je místo realizace neboli fyzické místo projektu. Jedná se o region, který bude mít z realizace projektu prospěch.
- žadatel a partner projektu jsou osoby, které se na projektu podílí a spolupracují. Žadatel je ten, který o finanční podporu žádá. Partner spolu s žadatelem projekt vytváří, koordinuje, organizačně a administrativně zajišťuje, může i určitou část projektu sám realizovat, monitorovat a vyhodnocovat.

- určení cílové skupiny je klíčovou charakteristikou pro získání podpory. Jedná se o určitou skupinu lidí, které projekt pozitivně ovlivní a bude pro ni pracovat. Projekt je na ni orientovaný a řeší její problémy. Je třeba ji konkrétně definovat, nikoliv jako „veřejnost“, ale např. „nezaměstnaní“, „studenti“ atd.
- projektový tým jsou lidé, kteří naplňují cíle projektu. Každý tým má jasné záměry, cíle a vedení. Tým by se měl skládat ze specialistů s různými kvalifikacemi, kteří se na projektu podílí ve všech jeho částech.
- předchozí zkušenosti s realizací obdobných projektů zvyšují šanci na úspěch. Do návrhu projektu je třeba uvést zkušenosti žadatele s obdobnými projekty, přičemž se nemusí jednat jen o ty, které jsou financovány ze strukturálních fondů, ale i z jiných zdrojů.
- tvorba nových pracovních míst představuje významný ukazatel a je důležitým hodnotícím kritériem při posuzování návrhu projektů.
- rozpočet projektu definuje strukturu financování projektu v jednotlivých fázích realizace a je hlavní částí projektu. Projekt musí obsahovat detailní rozpočet.
- horizontální témata byly pro období 2007-2013 zúžena na dvě hlavní oblasti – rovné příležitosti a udržitelný rozvoj. Rovné příležitosti se zaměřují na podporu rovnosti žen a mužů, rovnost příležitostí z hlediska etnického původu, zdravotního postižení a dalších. Udržitelný rozvoj je brán ve třech částech – sociální, ekonomické a environmentální.
- zajištění udržitelnosti projektu představuje jednu z nejdůležitějších podmínek jeho úspěšnosti. Předpokládá udržení a zachování činností, které byly projektem začaty i po jeho ukončení. Udržitelnost je opět definována ve třech dimenzích, a to institucionální, finanční a provozní.

2. Podání žádosti

Žadatel žádá o podporu prostřednictvím žádosti na základě tzv. výzev. Výzvy jsou uveřejňovány v různých intervalech a slouží k tomu, aby žadatel mohl předložit projektovou žádost za účelem jejího posouzení. Žádosti mohou být předkládány buď k termínu, který je ve výzvě stanoven, nebo průběžně, tzn. až do uzavření výzvy.

Žádost o finanční podporu neboli projektová žádost je formulář, který je každý žadatel povinen vyplnit. Žádost musí být podána v předepsaném formátu elektronického formuláře,

popř. i v tištěné formě. Formulář musí obsahovat údaje o žadateli, informace o projektu a jeho financování, harmonogram projektu, soulad s horizontálními prioritami a další.

Nedílnou součástí projektové žádosti jsou přílohy. Tyto se dělí na povinné a nepovinné v závislosti na dané oblasti podpory a typu žadatele. Mezi hlavní patří čestná prohlášení žadatele, doklady o právní subjektivitě, podklady pro posouzení finančního zdraví a další.

3. Hodnocení žádosti a uzavírání smluv

Výběr projektů probíhá dle zásady transparentnosti, rovného zacházení a nediskriminace. Výsledky jsou veřejně dostupné. Žádosti kontroluje a vyhodnocuje poskytovatel dotace. Projekty jsou hodnoceny ve třech kategoriích – posouzení formálních náležitostí (administrativní soulad), posouzení přijatelnosti (kritéria přijatelnosti) a věcné hodnocení projektu.

Úspěšní i neúspěšní žadatelé jsou o výsledku informováni formou dopisu, v němž je jim rozhodnutí sděleno. U úspěšných žadatelů následuje uzavření smlouvy o spolufinancování.

4. Monitoring a spolupráce s řídicími orgány

Nedílnou součástí celého procesu je monitorování. Jeho cílem je průběžné zjišťování postoupení v realizaci projektu a porovnávání získaných a dosažených informací s původním plánem. Jde o porovnání dosaženého stavu se stavem plánovaným. Dalším bodem je kontrola efektivnosti využívání poskytovaných finančních zdrojů a dodržování podmínek grantu.

Základním zdrojem informací jsou monitorovací zprávy, které vypracovává konečný příjemce v celém průběhu projektu a i po jeho ukončení. Tyto zprávy se předkládají v tištěné i elektronické podobě, musí být součástí žádosti o platbu a je možné je rozdělit na průběžné, etapové a závěrečné monitorovací zprávy.

5. Vyhodnocení projektu

Vyhodnocení projektu probíhá prostřednictvím kontrol, které mohou být plánované i neplánované a mohou probíhat ve třech stupních – *ex ante* (předběžné – ještě před vydáním rozhodnutí o přijetí projektu s cílem ověřit údaje uvedené v žádosti), *interim* (průběžné – sledují vývoj projektu od počátku až do ukončení a vyúčtování, jedná se o kontrolu plnění podmínek) a *ex post* (následné – jedná se o rekapitulaci celého projektu a kontrolu veškerých dokladů). [5]

4 SHRUTÍ TEORETICKÉ ČÁSTI

Veřejná správa je vykonávána státní správou a územní samosprávou. Vzhledem k tématu diplomové práce je teoretická část zaměřena na územní samosprávu, která vychází z *Ústavy České republiky* a následně z příslušných zákonů, které upravují její jednotlivé složky. Základem je obec, která vykonává samosprávní a přenesenou působnost.

Základem hospodaření územní samosprávy je rozpočet, který plní své základní funkce – alokační, redistribuční a stabilizační. Základem je druhové třídění, které rozpočet rozvádí do tří základních skupin – příjmů, výdajů a financování.

Územní samospráva pro financování svých investic může využívat nenávratné i návratné zdroje. Nenávratné prostředky jsou tvořeny vlastními příjmy a dotacemi, návratné pak úvěry, finančními výpomocemi, emisí cenných papírů a finančním leasingem.

První zmínky o Regionální politice Evropské unie se objevily již v roce 1961, ale významný je rok 1975 - založení Evropského fondu regionálního rozvoje. Cílem bylo a je snižování disparit oblastí tehdejších Evropských společenství, dnešní Evropské unie. Regionální politika prošla řadou úprav a reforem. Mezi hlavní je možné uvést reformu z roku 1987, kdy byly definovány čtyři základní principy (koncentrace, programování, partnerství a doplňkovosti). Dalším obdobím je období 2000-2006 s přistoupením zemí střední a východní Evropy. V současnosti je realizována reforma 2007-2013. Zde jsou stanoveny tři cíle – Konvergence, Regionální konkurenceschopnost a zaměstnanost a Evropská územní spolupráce. Jsou založeny na hlavních principech – koncentrace (zásada koncentrace úsilí), partnerství (komplementarity), programování, adicionality (zásada doplňkovosti) a monitorování a vyhodnocování, a to prostřednictvím nástrojů: Evropského fondu regionálního rozvoje, Evropského sociálního fondu a Kohezního fondu. Objem prostředků na období 2007-2013 byl stanoven na téměř 862,4 mld. EUR.

Regionální politika je možná jen prostřednictvím Národního rozvojového plánu a Operačních programů. Národní rozvojový plán stanovuje podmínky pro získání podpory. Operační programy jsou realizovány v celkovém počtu 24 a rozděleny do jednotlivých sekcí – tematické, regionální, nadnárodní, operační programy pro Prahu a programy přeshraniční spolupráce. Pro získání finanční podpory je třeba jasně definovat projekt, vypracovat projektovou žádost a úspěšně projít procesem schvalování, monitorování a hodnocení.

II. PRAKTICKÁ ČÁST

5 KROMĚŘÍŽ – SOCIOEKONOMICKÁ CHARAKTERISTIKA

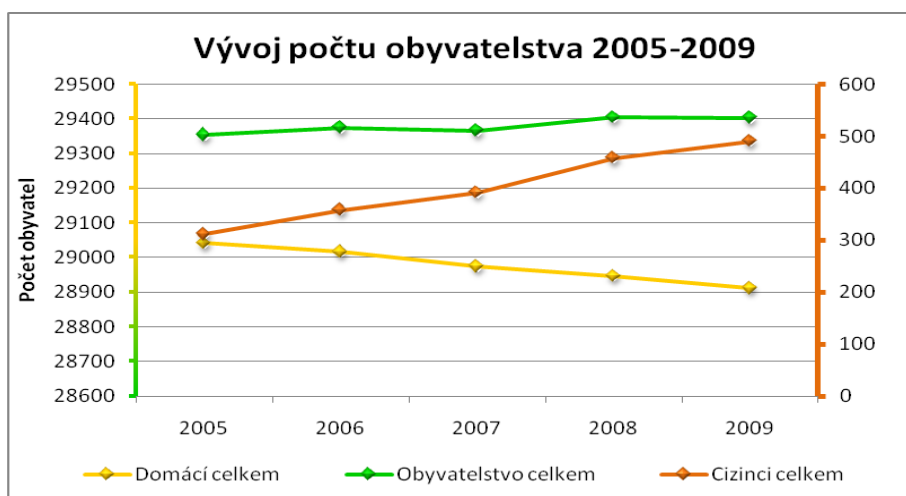
Diplomová práce se zabývá aktivitami města Kroměříže navazujícími na rekonstrukci památky UNESCO.

Město Kroměříž je místo, které v sobě skrývá ojedinělé prvky zahradní a historické architektury, a které leží ve východní části České republiky – v srdci Moravy, na obou březích řeky Moravy, na okraji Hanácké roviny přecházející do Chřibské pahorkatiny. Bylo vyhlášeno nejkrásnějším městem v České republice za rok 1997.

Kroměříž je centrem jednoho ze čtyř okresů čtvrtého nejmenšího kraje v České republice – kraje Zlínského. Samotné město se dle Českého statistického úřadu rozprostírá na ploše 50,98 km², tzn., že území města zabírá 6,41 % celého kroměřížského okresu.

5.1 Obyvatelstvo a vzdělání

V grafu č. 1 jsem znázornila vývoj počtu obyvatel v Kroměříži za posledních pět let. Při sběru dat jsem vycházela z údajů Ministerstva vnitra [37]. Údaje jsou uvedeny v příloze PII vždy k poslednímu dni roku. Zelená křivka naznačuje vývoj celkového počtu obyvatel. Můžeme konstatovat, že dochází k postupnému zvyšování počtu, ale zásluhu na tomto stavu nemá domácí obyvatelstvo (žlutá křivka), ale cizinci (oranžová křivka), a to především cizinci ze zemí mimo Evropskou unii. Obyvatelé Evropské unie se pohybují ve sledovaném období v počtu od 70 do 80, kdežto počet obyvatel třetích zemí se v roce 2009 oproti roku 2005 zvýšil o více než 100 osob.



Zdroj: vl. zprac.

Graf 1. Vývoj počtu obyvatel v městě Kroměříži 2005-2009

Kroměříž bývá velmi často nazývána Hanáckými Athénami pro svůj přístup ke vzdělání. Jak jsem spočítala, instituce, které mohou nejen obyvatelé města navštěvovat, jsou v celkovém počtu 43 zařízení, z toho je 12 mateřských, 9 základních, 11 středních, 3 vyšší odborné, 2 vysoké, 2 umělecké, 3 jazykové školy a 1 vzdělávací instituce Justice.

Mezi nejvýznamnějšími je možné uvést zastoupení dvou gymnázií s celorepublikovým věhlasem – Arcibiskupského gymnázia a Gymnázia Kroměříž. Dříve zde bylo ještě Piaristické gymnázium, které bylo v roce 1919 zavřeno.

Z dalších významných škol mohu jmenovat konzervatoře – na poměrně malém území se nachází hned dvě, a to Konzervatoř evangelické akademie a Konzervatoř P. J. Vejvanovského Kroměříž. Posledně jmenovaná je po brněnské a pražské třetí nejstarší v České republice.

V Hanáckých Athénách má své sídlo a působnost také jediná monotypní škola mlékárenského zaměření v Čechách – Vyšší odborná škola potravinářská a Střední průmyslová škola mlékárenská.

V neposlední řadě není možné, abych nezmínila, že od 1. ledna 1995 byla do Kroměříže umístěna Justiční akademie, dříve Justiční škola, která slouží pro výchovu a vzdělávání vyšších soudních úředníků. Záštitu nad touto institucí má samo Ministerstvo spravedlnosti.

Strukturu vzdělání u obyvatel města jsem uvedla v tabulce č. 1. Nejvyšší zastoupení mají lidé s vyučením a středním odborným vzděláním bez maturity, nejméně je pak zastoupeno pouze základní vzdělání u obyvatelstva staršího 15ti let.

Tab. 1. Vzdělanostní struktura obyvatel města Kroměříže

Obyvatelé starší 15ti let		Počet	
		absolutně	%
		24 744	100,0
z toho:	bez vzdělání	184	0,7
	základní	4 484	18,1
	vyučení, střední odborné bez maturity	8 212	33,2
	úplné střední s maturitou	7 254	29,3
	vyšší odborné a nástavbové	1 285	5,2
	vysokoškolské	3 074	12,4
	nezjištěné	281	1,1

Zdroj: vl. zprac. dle interních materiálů města Kroměříže

5.2 Ekonomika

Ekonomika Kroměříže je tvořena třemi hlavními oblastmi - průmyslem, službami a cestovním ruchem (vzhledem k tématu diplomové práce jsem se rozhodla pro komentář v samostatné kapitole).

5.2.1 Průmysl, služby

O Kroměříži lze říci, že se jedná o památkové město se zastoupením některých oborů průmyslu. Vzhledem k povaze historického jádra byl veškerý průmysl soustředěn na levý břeh řeky Moravy. Z interních materiálů města vyplývá, že přímo v Kroměříži působí 93 velkých podniků, z toho 73 jich zde má své sídlo. Nejvíce je zastoupena oblast stavebnictví, potravinářství, nábytkářství, elektrotechnika, chemický a plastikářský průmysl. Důležitou součástí jsou i 4 podnikající školy, které jen potvrzují, jaký význam je ve městě kladen na vzdělání. Zbytek do celkového počtu představují podniky zabývající se obchodními, poradenskými a obdobnými obory. Ve městě je také velké zastoupení bankovních institucí, z materiálů vyplývá, že se zde nachází 9 bank a spořitelen a stejné množství pojišťoven.

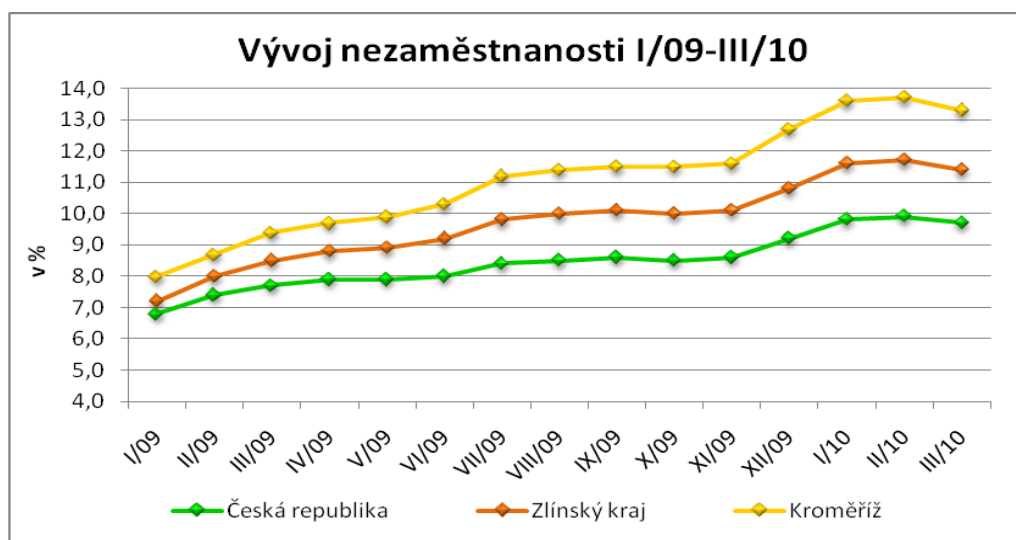
V tabulce č. 2 jsem uvedla rozdělení ekonomické činnosti mezi jednotlivé subjekty v roce 2008. Je vidět, že největší podíl tvořily obchodní služby.

Tab. 2. Subjekty dle hospodářské činnosti v Kroměříži v roce 2008

Předmět činnosti	Počet	
	absolutně	%
Obchod, prodej a opravy motorových vozidel a spotřebního zboží a pohostinství	2 153	32,15
Ostatní obchodní služby	1 600	23,89
Průmysl	800	11,95
Ostatní veřejné, sociální a osobní služby	681	10,17
Stavebnictví	645	9,63
Školství a zdravotnictví	312	4,66
Zemědělství, lesnictví a rybolov	268	4,00
Doprava a spoje	226	3,37
Veřejná správa, obrana, povinné sociální pojištění	12	0,18
Celkem	6 697	100,00

Zdroj: vl. zprac. dle interních materiálů města Kroměříže

Jednou z hlavních charakteristik ekonomického vývoje dané oblasti je sledování pohybu nezaměstnanosti. Dle údajů Ministerstva práce a sociálních věcí [31] se nezaměstnanost v okrese Kroměříž dlouhodobě pohybuje nejen nad průměrem České republiky, ale i Zlínského kraje, jak jsem znázornila v grafu č. 2. Aktuálně (březen 2010) je na úrovni 13,3 %. Historického maxima dosáhla v únoru 2010 s hodnotou 13,7 %. Procentní vývoj ve sledovaném období jsem vyčíslila v příloze PIII. Ze sledovaného období jsem zjistila, že Kroměříž z celkového počtu 63 měsíců měla 35x nejvyšší míru nezaměstnanosti z okresů Zlínského kraje.



Zdroj: vl. zprac.

Graf 2. Vývoj nezaměstnanosti v Kroměříži od I/2009 do III/2010

5.3 Cestovní ruch

5.3.1 Kroměřížské památky



Asi nejdůležitější částí ekonomiky města Kroměříže je oblast služeb a cestovního ruchu. Kroměříž přitahuje pozornost především díky památkám UNESCO – Arcibiskupskému zámku a zahradám.

Obr. 6. Pohledy na Kroměříž [25]

Arcibiskupský zámek Kroměříž je dominantou města a hlavním magnetem návštěvníků. V následujícím popisu vycházím z knihy Jiřího Pospíšila: *Kroměříž – perla Moravy* [9]. Dřívější letní sídlo olomouckých biskupů, poté arcibiskupů, jeho vznik a další vývoj je pevně spojen s historií nejprve olomouckého biskupství a následně arcibiskupství. Za italským pojetím stojí architekti vídeňského císařského dvora. Nad město se tyčí dominanta – 84 metrů vysoká honosná věž – pozůstatek původního hradu. Uvnitř zámku se nachází hudební archiv, který si vybudoval pověst jednoho z nejvýznamnějších v Čechách.

Popis obou zahrad jsem provedla s pomocí výše uvedené knihy a internetového portálu botany.cz [19, 20], které píší o zahradách následující:

Podzámecká zahrada byla původně založena jako zelinářská a květinová zahrada pod hradem. Od 15. st. docházelo postupně ke změně vzhledu i účelu a od 17. st. se z ní stala pravá barokní zahrada. Díky mnohým potůčkům, rybníkům, romantickým stavbám (Pompejanská kolonáda, Rybářský pavilon, Colloredova kolonáda) a sochařské výzdobě je přiřazena k výrazným evropským krajinářským parkům, a to i přes devastující povodně v roce 1997 a vichřici o dva roky později. Rozloha zahrady je 47 ha.

Květná zahrada neboli *Libosad*. Půdorysem je obdélník o rozměrech 485 x 300 m, který vznikl na neplodné a bažinaté půdě za městem. Cenným architektonickým prvkem je monumentální galerie tzv. kolonáda, která se vine od hlavního vchodu v délce 244 m se 44 sochami antických bohů a hrdinů. Hlavní stavbou je osmiboká rotunda s kopulí, kam bylo na počátku 20. st. umístěno Foucaultovo kyvadlo. Na samém počátku byla zahrada komponována jako pomyslná divadelní scéna, jejíž děj se odehrává uvnitř stříhaných zelených kulis.

Ve městě se nachází i jiné pamětihodnosti, které jsou častým turistickým cílem a proto je považuji za vhodné zmínit. Jedná se především o:

- *Arcibiskupské vinné sklepy* jsou umístěny v podzemní hloubce 6,5 m. Vycházejí z více jak staleté tradice, výroby mešních vín. Nachází se zde dvě zajímavosti – největší sud, který pojme 19 100 litrů, a nejstarší sud z roku 1805.
- *Mlýnská brána*. Jediná do současnosti dochovaná brána (ze tří) přivádí návštěvníky k Biskupské mincovně.
- *Biskupská mincovna* – v současnosti slouží k ražbě pamětních mincí, které jsou vydávány při příležitosti významných dat (např. vstup Kroměříže na list UNESCO).

- čtyři kostely: Kolegiální kostel (Chrám) sv. Mořice, Kostel Nanebevzetí Blahoslavené Panny Marie, Kostel sv. Jana Křtitele a Pravoslavný kostel sv. Cyrila a Metoděje.
- Radnice. Původně jednopatrová budova byla upravena do podoby dvoupatrového domu s čtyřicetimetrou věží s hodinami a dvouramenným schodištěm.
- Starý Pivovar. Funkci pivovaru přestal dávno plnit, místo něj v současnosti slouží ke kulturním akcím (je doplněn Kinem Nadsklepím a Domem kultury).

5.3.2 Cesta za celosvětovým věhlasem

První krok k celosvětovému věhlasu přišel v roce 1958, kdy se Arcibiskupský zámek Kroměříž spolu s oběma zahradami – Květnou i Podzámeckou, staly památkou. Od roku 1995 jsou zapsány v seznamu *Národních kulturních památek* [40]. Ústřední seznam je eviduje pod číslem 219.

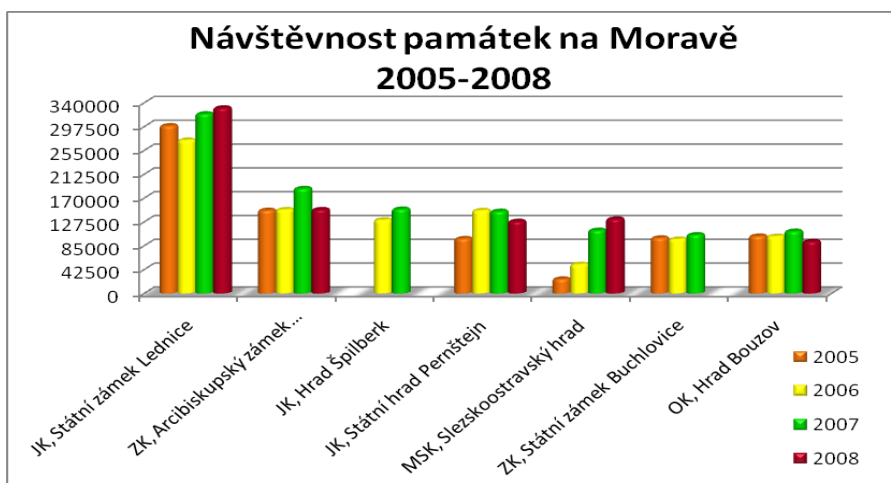
Největší úspěch pro město Kroměříž přišel v prosinci roku 1998, kdy všechny tři mnou výše uvedené pamětihodnosti byly zapsány na Listinu světového přírodního a kulturního bohatství UNESCO v celkové rozloze 74,5 ha (dle UNESCO World Heritage Centre [45]). Na seznam byly přidány i po ničivých povodních, které zasáhly město v roce 1997.

V roce 2007 došlo k obratu, obě zahrady byly zapsány soukromou neziskovou organizací – Světovým památkovým fondem [24] – na seznam 100 nejohroženějších světových památek pro rok 2008. Oba skvosty zahradní architektury byly ve značně zdevastovaném stavu, na což měly vliv přírodní vlivy z konce století.

5.3.3 Návštěvnost památek

Kroměříž jako historické centrum Zlínského kraje láká velké množství návštěvníků. Pro další část diplomové práce je vhodné zjistit, jak si město stojí v porovnání návštěvnosti s jinými historickými památkami na Moravě a ve Slezsku.

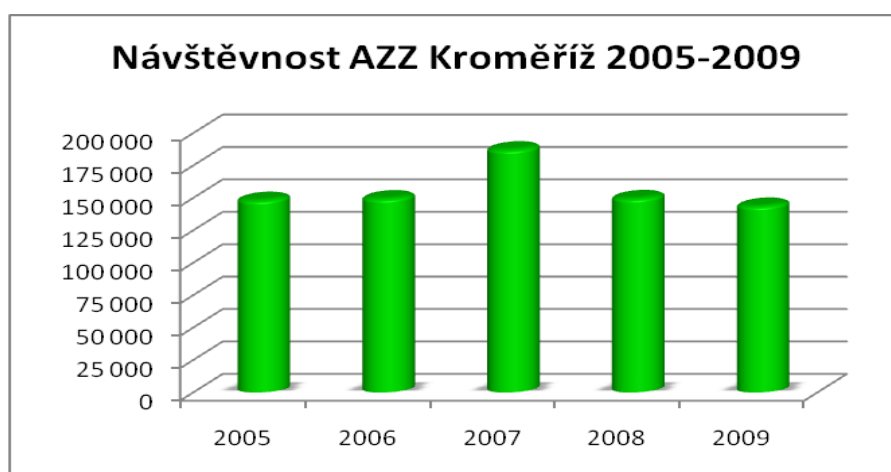
V příloze PIV jsem s pomocí dat z Národního informačního a poradenského střediska pro kulturu (2005-2008) a interních materiálů města (2009) uvedla absolutní vyjádření návštěvnosti hlavních historických míst Moravy a Slezska v období 2005-2008 a Arcibiskupského zámku a zahrad v Kroměříži (příloha PV) v období 2005-2009. Z grafu č. 3 jsem zjistila, že Kroměříž je ve sledovaném období na druhém místě návštěvnosti, hned po Státním zámku Lednice.



Zdroj: vl. zprac.

Graf 3. Návštěvnost historických míst Moravy a Slezska

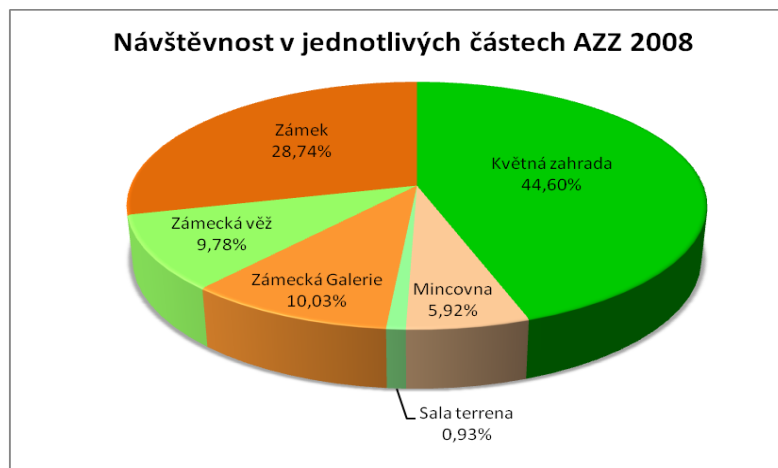
Graf č. 4 znázorňuje návštěvnost Arcibiskupského zámku a zahrad v Kroměříži v období 2005-2009. V celém sledovaném časovém horizontu se návštěvnost pohybovala od 140 do 150 tisíc návštěvníků. Pozitivní výjimku představoval rok 2007, kdy do Kroměříže zavítalo téměř 190 tisíc návštěvníků.



Zdroj: vl. zprac.

Graf 4. Návštěvnost AZZ Kroměříž 2005-2009

Z míst, kde je možné sledovat početně návštěvnost nejčastěji díky platbě vstupného, byla v roce 2008 nejvíce navštěvována Květná zahrada následovaná zámekem, Zámeckou galerií, věží a Biskupskou mincovnou. Nejméně je pak návštěvníky využívána Sala terrena. Absolutní počty návštěvníků jsem uvedla v příloze PVI.



Zdroj: vl. zprac.

Graf 5. Návštěvnost AZZ Kroměříž v roce 2008

5.4 Vztahy se zahraničím

Spolupráce se zahraničím je pro každé město velmi důležitá oblast. Kroměříž není výjimkou. Využila jak možnosti zapojení do projektu partnerských měst, tak i do operačního programu Přeshraniční spolupráce. Vzhledem k poloze je město součástí OP Přeshraniční spolupráce Česko – Slovensko, který je popsán v kapitole 3.2.3.

5.4.1 Partnerská města

Systém partnerským měst byl zaveden v Evropě po druhé světové válce s cílem vzájemného sblížení a navázání kontaktů mezi obyvateli. V rámci spolupráce dochází například i k výměnným pobytům studentů, zájezdům apod. To je vzhledem k propagaci Kroměříže velmi důležité.

Partnerskými městy Kroměříže [17] jsou Chateaudun (Francie), Nitra (Slovensko), Krems an der Donau (Rakousko), Piekary Slaskie (Polsko), Ramnicu Valcea (Rumunsko).

Tab. 3. Partnerská města města Kroměříže

	Místo					Celkem
	Piekary Slaskie	Nitra	Krems an der Donau	Ramnicu Valcea	Chateaudun	
Počet obyvatel	59 061	84 800	23 932	107 726	14 543	290 062

Zdroj: vl. zprac.

5.4.2 Operační program Přeshraniční spolupráce ČR – Slovensko

V květnu 2008 byla Kroměříž kontaktována vedením slovenského města Ružomberok¹ (cca 30 000 obyvatel, [12]) s žádostí o možnost zapojení obou měst do OP Přeshraniční spolupráce 2007-2013. V rámci spolupráce dochází k realizaci tří projektů:

1. *Podpora využití „památek Unesco“ v Kroměříži a Ružomberku – informační systémy.*
2. *Strategie rozvoje cestovního ruchu Ružomberok – Kroměříž, podpora využití památek Unesco.*
3. *Česko-slovenský most mezi památkami Unesco.*

Výsledkem spolupráce by měla být propagace měst a památek UNESCO v místě partnera, zvýšení počtu návštěvníků a zlepšení povědomí obyvatel obou měst o spolupráci.

5.5 Shrnutí

Z provedené socioekonomické analýzy vyplývá, že základ ekonomiky města tvoří služby, především obchod a cestovní ruch, doplněné průmyslem. Obyvatelé města se potýkají s vysokou nezaměstnaností.

Vzhledem k tématu diplomové práce jsem vypracovala také analýzu cestovního ruchu v oblasti návštěvnosti a zapojení města do různých programů, které slouží k propagaci Kroměříže, jejich obyvatel a památek.

¹ Dle oficiálních webových stránek *Vlkolínce* [44], byla tato památková rezervace lidové architektury zapsána na *Listinu světového kulturního a přírodního dědictví Unesco* v roce 1993. Místo je unikátní architekturou roubených domů, které se dochovaly v celkovém počtu 73. Jedná se o jediný zachovaný celek tohoto typu ve Střední Evropě.

6 ANALÝZA HOSPODAŘENÍ MĚSTA KROMĚŘÍŽE

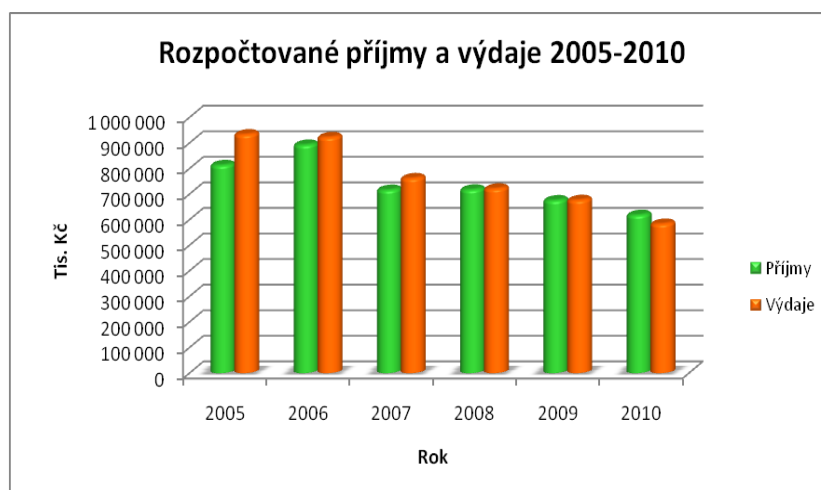
V rámci této kapitoly provedu analýzu hospodaření města Kroměříže, která bude základem pro vypracování projektu zpracovaného v projektové části. Jako podklad použiji interní materiály městského úřadu – rozpočet a závěrečný účet. Cílem je zjistit, z jakých zdrojů je možné financovat projekty navazující na realizaci metodického centra.

Základem hospodaření města je sestavení a schválení rozpočtu na dané období. Návrh rozpočtu je projednán vedením radnice spolu s finančním výborem a jeho konečná verze je schválena zastupitelstvem. Vývoj v období 2005-2010 jsem vyčíslila v tabulce č. 4 a následně graficky znázornila v grafu č. 6.

Tab. 4. Rozpočtované příjmy a výdaje města Kroměříže 2005-2010

(v tis. Kč)	Rok					
	2005	2006	2007	2008	2009	2010
Příjmy	813 750	893 333	716 946	718 177	676 121	618 822
Výdaje	933 957	923 064	762 430	721 902	677 179	584 216
Rozdíl	-120 207	-29 731	-45 484	-3 725	-1 058	34 606

Zdroj: vl. zprac.

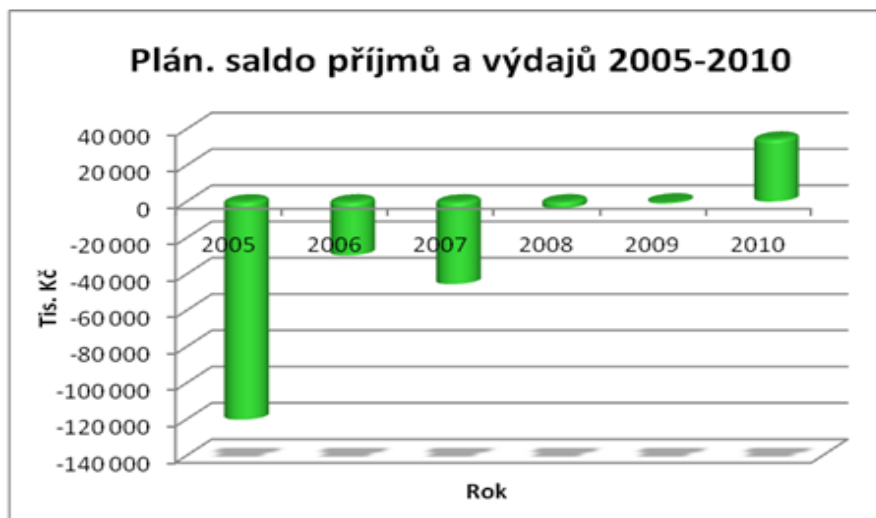


Zdroj: vl. zprac.

Graf 6. Vývoj příjmů a výdajů města Kroměříže 2005-2010

Z tabulky č. 4 je zřejmé, že Kroměříž vycházela v období 2005-2009 z deficitního rozpočtu. Teprve rozpočet na rok 2010 je plánovaný jako přebytkový. Je vhodné zmínit, že schodek v období 2005-2009 má snižující se charakter. V roce 2005 byl plánovaný na

120 mil. Kč, ale v roce 2009 již jen na 1 mil. Kč. To znamená, že zde došlo k poklesu o více než 100 mil. Kč. Grafické znázornění vývoje salda příjmů a výdajů jsem uvedla v grafu č. 7.



Zdroj: vl. zprac.

Graf 7. Vývoj salda příjmů a výdajů města Kroměříže 2005-2010

6.1 Analýza rozpočtovaných příjmů

Jak uvádím v tabulce č. 5 (absolutní hodnoty) a grafu č. 8, v letech 2005-2006 mělo město Kroměříž u svých příjmů rostoucí tendenci. Jedním z hlavních důvodů byl prodej majetku, který město získalo od Armády ČR. Vojenské jednotky opouštěly Kroměříž postupně během let 2003-2004 a město po nich získalo rozsáhlý majetek, který nejruznějším způsobem využilo. Některý opravilo (př. v bývalé ubytovně vojáků vznikl od roku 2009 domov pro seniory), jiný předalo do rukou škol (př. Justiční akademie získala budovu bývalého divizního velitelství), další prodalo (př. mohou být obě kasárna - Rybalkova a Žižkova a další).

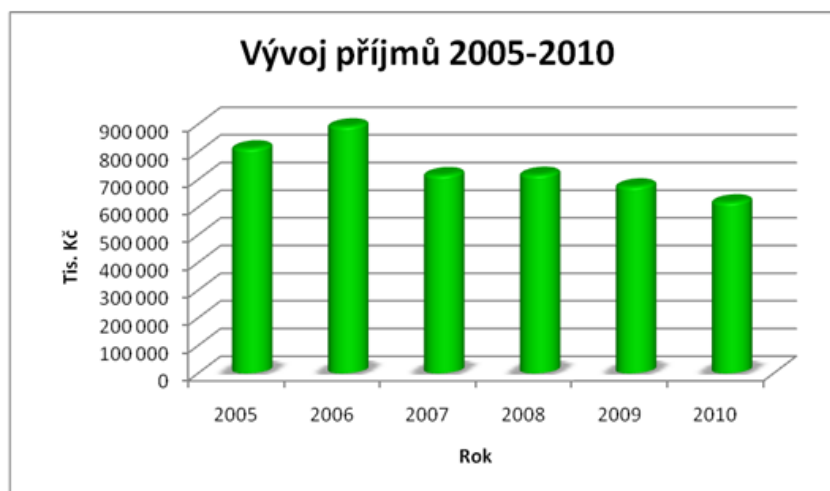
Tab. 5. Rozpočtované příjmy města Kroměříže 2005-2010

(v tis. Kč)	Rok					
	2005	2006	2007	2008	2009	2010
Příjmy	813 750	893 333	716 946	718 177	676 121	618 822

Zdroj: vl. zprac.

V roce 2007 došlo k propadu příjmů, na kterém se nejvíce projevilo, že město již nemělo další rozsáhlý majetek, který by mohlo rozprodávat, většinu výše zmíněného majetku se

mu podařilo rozprodat během roku 2006. Celková částka za armádní majetek se pohybovala okolo 125 mil. Kč (př. za Rybalkova kasárna obdrželo 65 mil. Kč).



Zdroj: vl. zprac.

Graf 8. Vývoj příjmů v rozpočtu města Kroměříže 2005-2010

Příjmy v rozpočtu města se řídí rozpočtovou klasifikací a jsou tedy rozděleny do čtyř tříd, jak jsem uvedla v tabulce č. 6 a graficky znázornila v grafu č. 7.

Tab. 6. Vývoj jednotlivých rozpočtovaných příjmů 2005-2010

Příjmy (v tis. Kč)	Rok					
	2005	2006	2007	2008	2009	2010
Daňové	303 709	347 437	344 631	321 054	304 089	270 959
Běžné	61 730	56 346	65 374	47 210	37 362	286 521
Kapitálové	233 015	230 800	3 935	8 576	6 325	3 000
Dotace	215 295	258 750	303 006	341 337	328 345	58 342
Celkem	813 750	893 333	716 946	718 177	676 121	618 822

Zdroj: vl. zprac.

Tab. 7. Procentní vyjádření jednotlivých rozpočtovaných příjmů 2005-2010

Příjmy (v %)	Rok					
	2005	2006	2007	2008	2009	2010
Daňové	37,32	38,89	48,07	44,70	44,98	43,79
Běžné	7,59	6,31	9,12	6,57	5,53	46,30
Kapitálové	28,63	25,84	0,55	1,19	0,94	0,48
Dotace	26,46	28,96	42,26	47,53	48,56	9,43
Celkem	100,00	100,00	100,00	100,00	100,00	100,00

Zdroj: vl. zprac.

Po hlubší analýze mohu konstatovat, že:

1. daňové příjmy vykazovaly v období 2005-2007 rostoucí charakter, v roce 2007 došlo ještě ne k nijak výraznému poklesu jejich úrovně. K o více než 30 mil. Kč propadu došlo až v roce 2008 a k tomuto klesajícímu vývoji dochází i po zbytek sledovaného období 2009-2010. V roce 2008 byl tento skok způsoben výrazným snížením daňových příjmů z právnických osob o více než 35 mil. Kč, kdy město Kroměříž začalo poprvé pocítovat nebezpečí celosvětové krize. V roce 2010 byl prognózován již ze zkušeností minulých let a vychází z reálného propadu daňových příjmů v návaznosti na jejich reálné plnění v roce 2009.

Z hlediska jednotlivých složek představují největší objem daně ze závislé činnosti a daně z příjmu právnických osob.

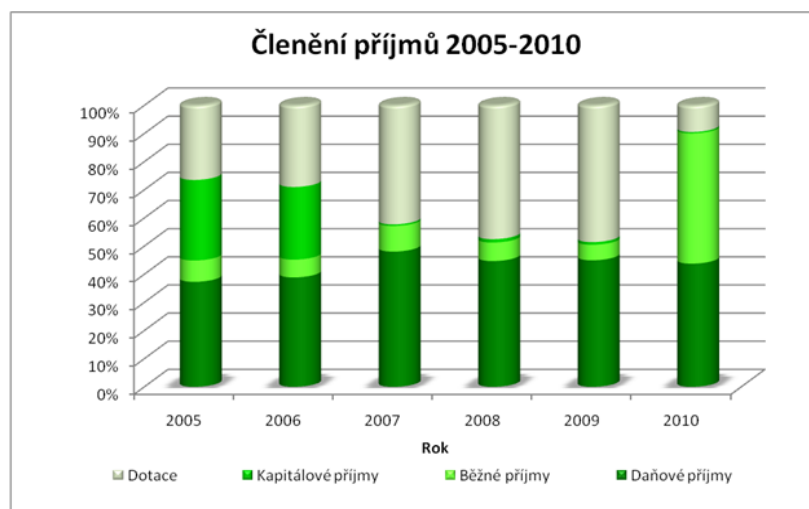
V tabulce č. 7 jsem uvedla procentní zastoupení jednotlivých druhů příjmů, u těch daňových je vidět ve sledovaném období rozptyl od 35 do 45 % a nedošlo k výkyvům od tohoto trendu.

2. běžné příjmy vykazují během období 2005-2009 rozptyl od 35 mil. Kč do 65 mil. Kč, jen v roce 2010 jsou ropočtovány ve více než sedminásobné výši oproti předchozímu roku. Důvodem skokového nárustu je rozdíl v úrovni dotací (viz dále), kdy v roce 2009 jsou v rozpočtu zastoupeny skutečné dotace v části dotace bez návrhů a v roce 2010 jsou skutečné dotace na nízké úrovni kompenzovány návrhy dotací zařazenými právě v běžných nedaňových příjmech.

Z běžných příjmů jsou nejvíce zastoupeny příjmy z úroků a splátky půjček.

I v procentním vyjádření se projevuje výše zmíněná změna zařazení dotací, v roce 2010 je nárůst o více než 40 % oproti doposud vykazovaným 5 až 10 %.

3. kapitálové příjmy vykazují skokový nárůst v letech 2005-2006 kdy, jak již bylo zmíněno výše, dochází k největšímu prodeji bezplatně získaného armádního majetku (především budov). V dalších letech jsou tyto příjmy spíše zanedbatelné.
4. dotace jsou uvedeny ve třídě čtyři s rozlišením na investiční a neinvestiční. Nejvyšší částka připadá na dotace na sociální dávky. V roce 2010 se dotace v rozpočtu nacházejí v běžných příjmech ve složce návrhu, což vysvětluje propad objemu v tabulce č. 6 i 7.



Zdroj: vl. zprac.

Graf 9. Členění příjmů upraveného rozpočtu 2005-2010

Z uvedeného grafu č. 9 je vidět, že celkové příjmy města jsou nejvíce tvořeny daňovými příjmy spolu s dotacemi (s výjimkou roku 2010), nejméně pak v současnosti kapitálovými příjmy. Běžné příjmy se s výjimkou roku 2010 pohybují na podobné doplňující úrovni.

6.2 Analýza rozpočtovaných výdajů

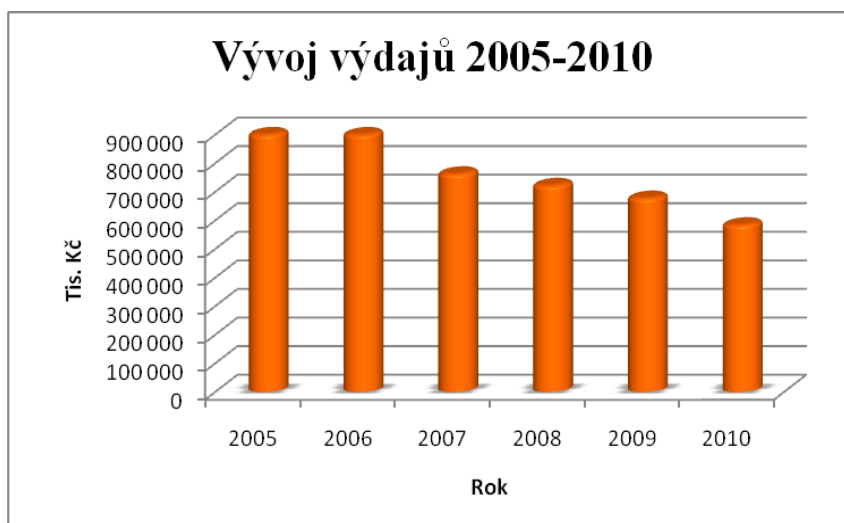
Z mnou vypracované tabulky č. 8 je vidět, že výdaje města Kroměříže mají po celé sledované období klesající charakter. K největšímu poklesu ve výdajové stránce rozpočtu došlo mezi rokem 2006 a 2007, kdy se výdaje snížily o více jak 150 mil. Kč.

Tab. 8. Rozpočtované výdaje města Kroměříže 2005-2010

(v tis. Kč)	Rok					
	2005	2006	2007	2008	2009	2010
Výdaje	933 957	923 064	762 430	721 902	677 179	584 216

Zdroj: vl. zprac.

Již při tvorbě rozpočtu na rok 2007 vedení města (po volbách konaných na podzim roku 2006 došlo ke změně politického vedení radnice) signalizovalo, že hlavním trendem rozpočtu pro další léta bude snižování zadlužování města a s tím související co nejvíce úsporná výdajová stránka.



Zdroj: vl. zprac.

Graf 10. Vývoj výdajů v rozpočtu města Kroměříže 2005-2010

V grafu č. 10 jsem uvedla vývoj výdajů, ze kterého je patrné, že se městu jeho plán, vytyčený koncem roku 2006, daří dodržovat. Výdaje mají i v době ekonomické krize klesající tendenci. Zatímco v období 2005-2006 se pohybovaly nad úrovní 900 mil. Kč, v letech 2009-2010 se pohybují okolo hranice 600 mil. Kč, čili rozdíl plánovaného rozpočtu roku 2010 oproti roku 2005 je více než 300 mil. Kč.

Tab. 9. Vývoj jednotlivých rozpočtovaných výdajů 2005-2010

Výdaje (v tis. Kč)	Rok					
	2005	2006	2007	2008	2009	2010
Provozní	692 505	655 084	645 690	607 792	568 989	548 936
Kapitálové	241 452	267 980	116 740	114 110	108 190	35 280
Celkem	933 957	923 064	762 430	721 902	677 179	584 216

Zdroj: vl. zprac

Tab. 10. Procentní vyjádření jednotlivých rozpočtovaných výdajů 2005-2010

Výdaje (v %)	Rok					
	2005	2006	2007	2008	2009	2010
Provozní	74,15	70,97	84,69	84,19	84,02	93,96
Kapitálové	25,85	29,03	15,31	15,81	15,98	6,04
Celkem	100,00	100,00	100,00	100,00	100,00	100,00

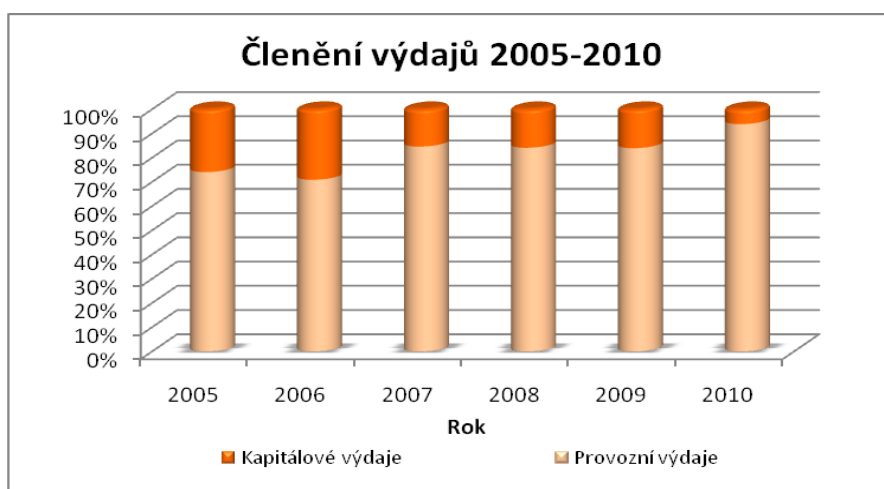
Zdroj: vl. zprac.

Z podrobného členění výdajů, které v absolutním vyjádření uvádím v tabulce č. 9 a procentně v grafu č. 10, vyplývá, že:

1. provozní výdaje vykazují klesající trend v celém sledovaném období včetně roku 2010, který je z hlediska příjmů poměrně specifický. K nejvýznamnějším výdajovým položkám patří výdaje mzdového charakteru, výdaje za služby a neinvestiční transfery.

V celém sledovaném období tyto výdaje neklesly pod úroveň 70 %, od roku 2007 se pohybují nad úrovní 80 %, tedy představují více než $\frac{3}{4}$ všech výdajů.

2. kapitálové výdaje mají v období 2005-2006 rostoucí charakter z důvodu pořízení dlouhodobého majetku (př. v roce 2006 radnice získala budovu zimního stadionu za téměř 5 mil. Kč) a významných rekonstrukcí (př. rekonstrukce Domu kultury v roce 2005 za cca 32 mil. Kč, v roce 2006 za cca 58 mil. Kč, rekonstrukce krytého bazénu za cca 27 mil. Kč, dlažby za cca 23 mil. Kč a mnohé další). V období 2007-2010 nemohu říci, že nedochází k rekonstrukcím, ale nejsou již tak rozsáhlého charakteru, a co je ještě důležité, od roku 2005 do roku 2010 se výrazně snížil počet položek evidovaných v kapitálových výdajích (v roce 2005 jsem zjistila v rozpočtu více jak 140 kapitálových výdajů dosahujících u každého hodnotu více než 11 mil. Kč, nejvyšší hodnota byla ve výši 33 mil. Kč u projektu, kdežto v roce 2010 jsem našla v plánovaném rozpočtu již „jen“ 13 položek těchto výdajů s nejnižší hodnotou 1 mil. Kč a nejvyšší 7,12 mil. Kč).



Zdroj: vl. zprac.

Graf 11. Členění výdajů upraveného rozpočtu 2005-2010

V grafu č. 11 jsem znázornila rozložení výdajů ve sledovaném období 2005-2010 a je zřejmé, že větší část tvoří tzv. běžné výdaje.

6.3 Závěrečný účet 2005-2008

Závěrečný účet schvaluje zastupitelstvo na svých zasedáních během měsíce května a června následujících po roce, za který je účet předkládán. Město Kroměříž má povinnost každoročního ověření auditorem. Ve sledovaném období 2005-2008, jelikož závěrečný účet za rok 2009 ještě není k dispozici, jsem zjistila, že závěr auditu byl vždy takový, že účetní závěrka podává ve všech významných ohledech věrný a poctivý obraz hospodaření.

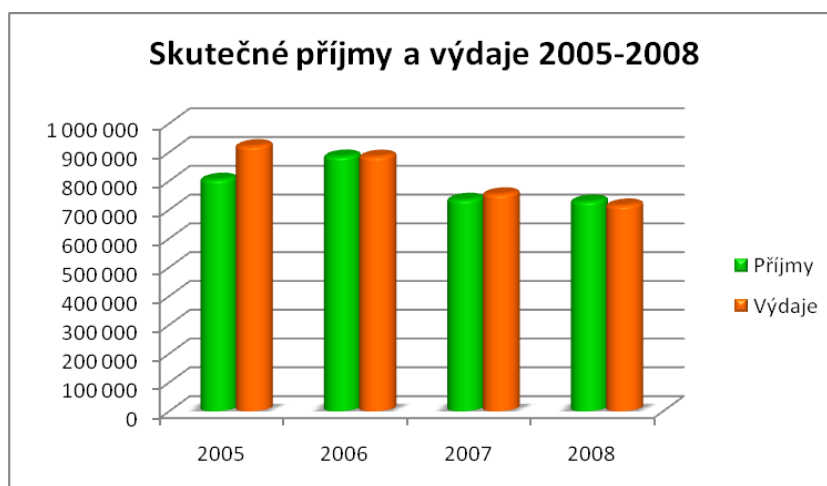
6.4 Skutečné hospodaření

V tabulce č. 11 a grafu č. 12 uvádím skutečné hospodaření města Kroměříže vycházející ze schváleného závěrečného účtu.

Tab. 11. Skutečné hospodaření Kroměříže 2005-2008

(v tis. Kč)	Rok			
	2005	2006	2007	2008
Příjmy	805 233	885 629	735 410	729 410
Výdaje	921 493	885 039	754 316	715 548
Rozdíl	-116 260	590	-18 906	13 862

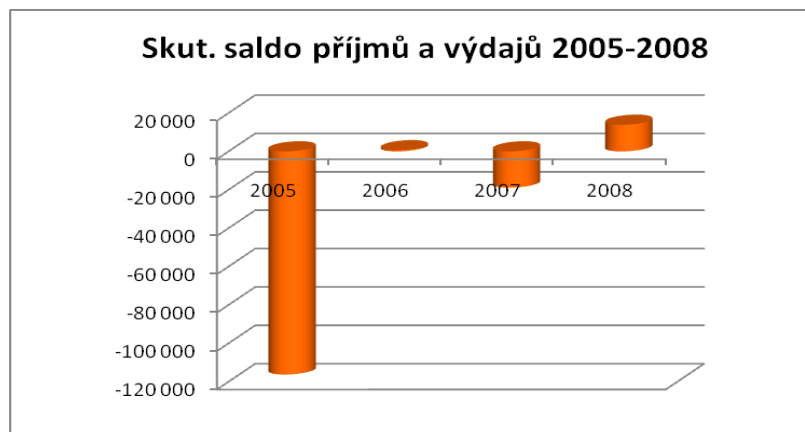
Zdroj: vl. zprac.



Zdroj: vl. zprac.

Graf 12. Skutečné příjmy a výdaje 2005-2008

Jak jsem znázornila v grafu č. 13, skutečné saldo příjmů a výdajů nemá jasný vývoj, v roce 2005 je záporné více jak 100 mil. Kč, v roce 2006 již kladné, pak znovu záporné a znovu kladné.



Zdroj: vl. zprac.

Graf 13. Vývoj skutečného salda příjmů a výdajů 2005-2008

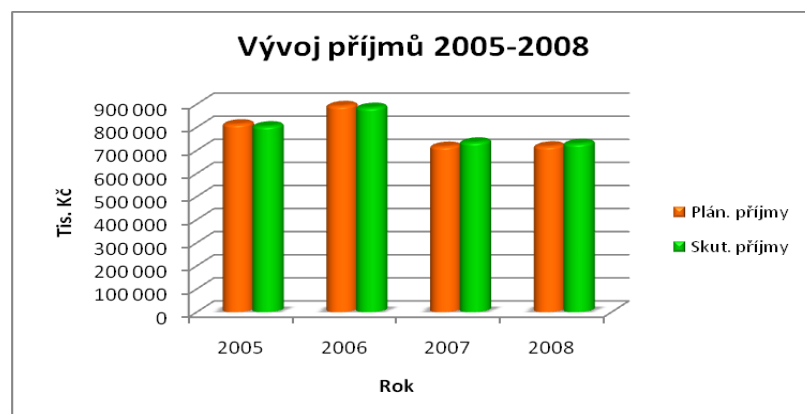
6.5 Příjmy v závěrečném účtu

Tab. 12. Porovnání skutečných a plánovaných příjmů 2005-2008

Příjmy (v tis. Kč)	Rok			
	2005	2006	2007	2008
Plánované	813 750	893 333	716 946	718 177
Skutečné	805 233	885 629	735 410	729 410
Rozdíl	-8 517	-7 704	18 464	11 233

Zdroj: vl. zprac.

V tabulce č. 12 jsem vyčíslila a v grafu č. 14 znázornila rozdíly mezi plánovanými a skutečnými příjmy ve sledovaném období. Je patrné, že v letech 2005-2006 se městu nedařilo naplňovat plán příjmů. V roce 2007 a 2008 naopak, plánované příjmy byly nižší než skutečně dosažené.



Zdroj: vl. zprac.

Graf 14. Vývoj příjmů města Kroměříže 2005-2008

6.6 Výdaje v závěrečném účtu

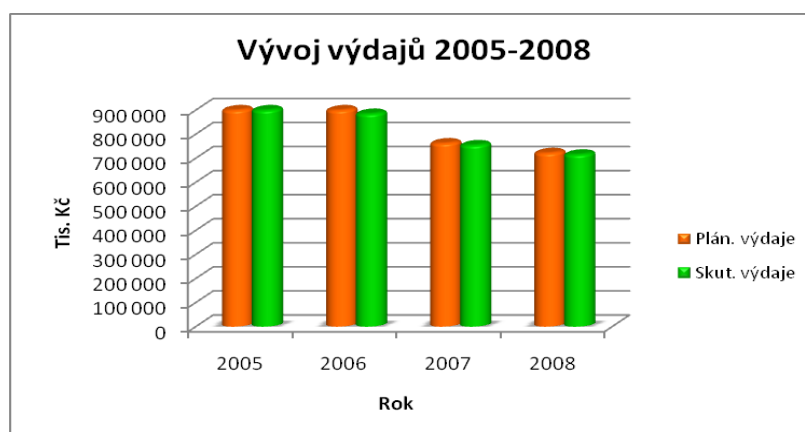
Z tabulky č. 13 a grafu č. 15 je zřejmé, že město v celém období udrželo skutečné výdaje pod plánovanou výší. Ani v jednom roce nedošlo k překročení rozpočtu na straně výdajů.

Tab. 13. Porovnání skutečných a plánovaných výdajů 2005-2008

Výdaje (v tis. Kč)	Rok			
	2005	2006	2007	2008
Plánované	933 957	923 064	762 430	721 902
Skutečné	921 493	885 039	754 316	715 548
Rozdíl	-12 464	-38 025	-8 114	-6 354

Zdroj: vl. zprac.

V roce 2007 došlo k výraznému poklesu výdajů oproti roku 2006. Ten mohl být způsoben změnou politického vedení, která nastala po komunálních volbách (podzim 2006).



Zdroj: vl. zprac.

Graf 15. Vývoj výdajů města Kroměříže 2005-2008

6.7 Rozdíly plánovaného a skutečného hospodaření

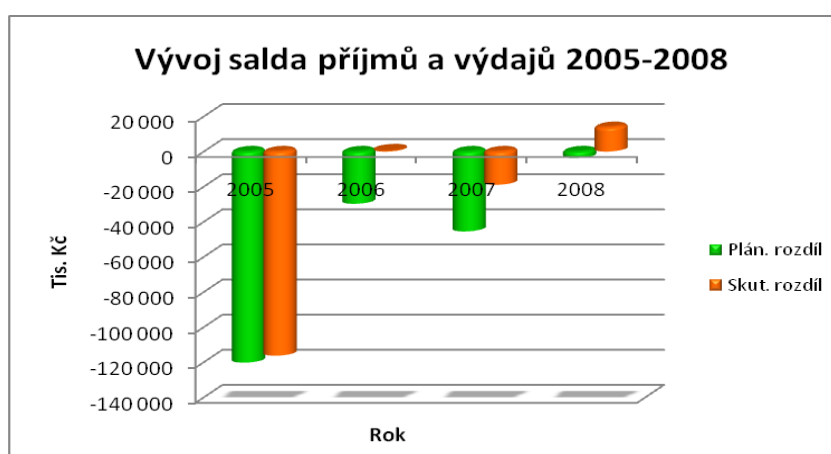
V následující tabulce č. 14 a grafu č. 16 v souhrnu uvádím, v jaké výši byly plánované příjmy, výdaje a saldo příjmů a výdajů a jaká byla jejich skutečná výše.

Z uvedených údajů je zřetelné, že město Kroměříž předpokládalo deficitní hospodaření v období 2005-2008, ale ve skutečnosti v roce 2006 a 2008 dokázalo vytvořit přebytek. Z grafu č. 16 mohu konstatovat, že se vývoj plánového a skutečného salda ve sledovaném období liší. Pozitivní je, že město hospodaří ve skutečnosti lépe než plánuje.

Tab. 14. Plánované a skutečné hospodaření Kroměříže 2005-2008

Rok	Skutečný vývoj proti plánovanému (v tis. Kč)					
	Skut. příjmy	Plán. příjmy	Skut. výdaje	Plán. výdaje	Skut. rozdíl	Plán. rozdíl
2005	805 233	813 750	921 493	933 957	-116 260	-120 207
2006	885 629	893 333	885 039	923 064	590	-29 731
2007	735 410	716 946	754 316	762 430	-18 906	-45 484
2008	729 410	718 177	715 548	721 902	13 862	-3 725

Zdroj: vl. zprac.



Zdroj: vl. zprac.

Graf 16. Porovnání plánovaného a skutečného salda příjmů a výdajů 2005-2008

6.8 Zadluženost

Město Kroměříž, jak jsem již uvedla, v letech 2005-2009 hospodařilo s deficitním rozpočtem, tzn., že vlastní nedostatečné příjmy muselo řešit přijetím dalších financí. Jednalo se o úvěry, nejčastěji o investiční úvěr, ale využilo i nízkoúročenoého úvěru od Státního fondu rozvoje bydlení.

V roce 2007 bylo kroměřížskou radnicí [15] vypsáno výběrové řízení na restrukturalizaci úvěru, které současné vedení zdědilo po svých předchůdcích. Vzhledem k možnosti omezení čerpání dotací z Evropské unie, byli představitelé města donuceni se situací něco dělat. Restrukturalizace dluhu proběhla přijetím nového úvěru ve výši 250 mil. Kč, kterým došlo k úhradě dvou dřívějších krátkodobých úvěrů ve výši 207 mil. Kč. Zbytek ve výši

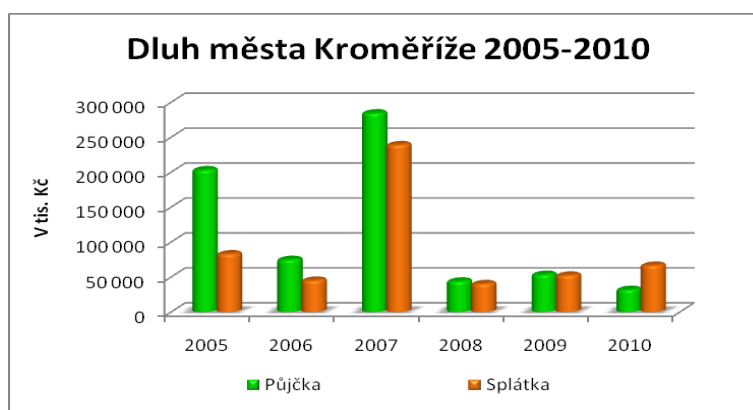
cca 35 mil. Kč byl využit na financování různých akcí. Současný nový úvěr má dobu splatnosti osm let s ročními splátkami na úrovni cca 32 mil. Kč.

V tabulce č. 15 jsem zachytila vývoj výše půjček a splátek, graficky jsem to samé znázornila v grafu č. 17.

Tab. 15. Vývoj zadlužení Kroměříže 2005-2010

(v tis. Kč)	Rok					
	2005	2006	2007	2008	2009	2010
Úvěr	203 186	74 906	284 525	44 004	53 574	32 000
Splátka	82 979	45 175	239 041	40 279	52 516	66 606
Rozdíl	-120 207	-29 731	-45 484	-3 725	-1 058	34 606

Zdroj: vl. zprac.



Zdroj: vl. zprac.

Graf 17. Vývoj zadlužení města Kroměříže 2005-2010

6.9 Shrnutí

Město Kroměříž hospodaří na základě rozpočtu. V roce, který následuje po uzavření daného hospodaření, vedení města schvaluje závěrečný účet, ve kterém specifikuje příjmy a výdaje. Celkové hospodaření města je navíc kontrolováno nezávislým auditorem, který ve sledovaném období 2005-2008 konstatoval věrnost a úplnost předkládaných výkazů.

Pro financování navazujících projektů je důležitým faktem, že město Kroměříž je poměrně velmi zadlužené, a proto zřejmě nebude možné podílet se na jejich spolufinancování z vlastních zdrojů, ale jen s použitím dalšího úvěrového zatížení.

7 NÁRODNÍ CENTRUM ZAHRADNÍ KULTURY – METODICKÉ, ODBORNÉ A VZDĚLÁVACÍ CENTRUM PÉČE A OBNOVY HISTORICKÝCH ZAHRAD A PARKŮ

Navazující projekty, hlavní část mé diplomové práce, vznikly v návaznosti realizace rekonstrukce památky UNESCO, proto nyní stručně tento projekt představím. Informace, které dále uvádím, čerpám ze sborníku vydaného z konference k památkám UNESCO v roce 2008 [4], z oficiálních webových stránek projektu Ministerstva kultury [30] a interních materiálů městského úřadu.

Kroměříž, město plné památek, je možné právem považovat za nejvýznamnější historickou oblast ve Zlínském kraji. Je jedinou městskou památkovou rezervací, která se zde nachází.

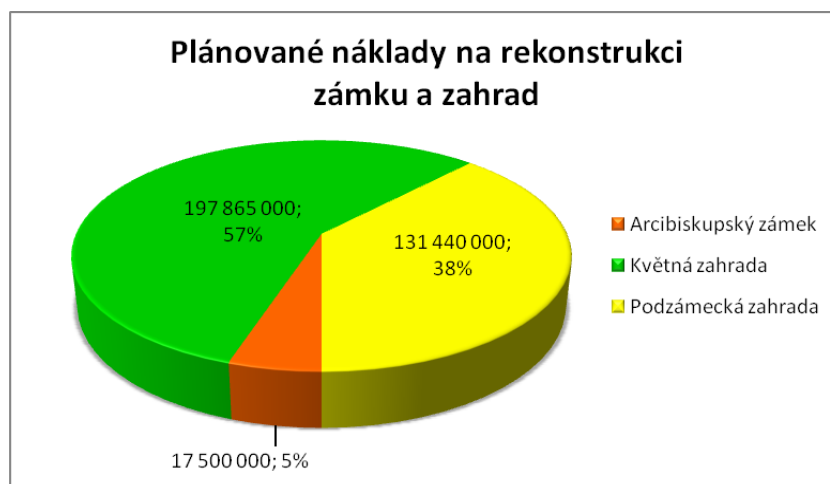
Na počátku byl tzv. *Indikativní seznam projektů*, jehož cílem je podpora projektů z Integrovaného operačního programu v období 2007-2013. Vycházelo se z více než 230 položek uvedených v seznamech národních kulturních památek a UNESCO. Projekty byly vybírány podle kritérií, jako např. vhodnost objektu z hlediska charakteru a jeho stav.

Výsledkem je seznam 19 konečných. Kromě kroměřížského se seznam dotýká ze Zlínského kraje ještě *Velehradu* (Centrum duchovního i světského dialogu západní a východní Evropy), dále *Terezína* (Historie promlouvá skrze literaturu a umění), *Lednicko-Valtického areálu* (Zámecké jízdárny – kulturně vzdělávací centrum ve spojení s parkovou architekturou), *Českého Krumlova* (Revitalizace areálu klášterů v Českém Krumlově – oživení historického jádra města), atd.

Primární projekt byl vypracován Národním památkovým ústavem a nese oficiální název: „*Národní centrum zahradní kultury – Metodické, odborné a vzdělávací centrum se zaměřením na vzorové způsoby obnovy unikátních zahrad*“. 17. února 2010 dostal projekt zelenou získáním žádané dotace ve výši cca 337 mil. Kč.

7.1 Cíl projektu

Cílem je vybudovat v Kroměříži centrum zahradní kultury. Dílčí částí je částečná obnova zahrad a zámku. V grafu č. 18 jsem uvedla rozdělení plánovaných nákladů mezi jednotlivé části projektu. Rekonstrukce se nejvíce dotkne Květné zahrady, o něco méně Podzámecké a nejméně Arcibiskupského zámku. Doba realizace je stanovena na období 2010-2014, rok 2010 je plánován na projektovou přípravu, zajištění povolení a výběru dodavatelů.



Zdroj: vl. zprac.

Graf 18. Plánované náklady na rekonstrukci zámku a zahrad

7.2 Důvody rekonstrukce zahrad

Květná zahrada. Od 50. let 20. st. byly snahy o její obnovu, nikdy ale nebyly dokončeny a zahrada je udržována v provizoriu, které má za následek nepřístupnost celé jedné třetiny. Problémem je i přirozené stárnutí rostlin a následkem použitého tvarování došlo ke ztrátě důležitých původních proporcí stěn a kvalitního zapojení povrchu.

Podzámecká zahrada. Tato zahrada byla v posledních letech často sužována živelnými pohromami [13]. V roce 1997 byla zasažena povodněmi, které narušily jak porosty, tak i technické vybavení a zahrada přišla o 300 stromů. V roce 2000 byla ochuzena o dalších 140 stromů vlivem vichřice a od roku 2003 o dalších 120 smrků z důvodu kůrovce. I nadále dochází každoročně k úbytku stromů až o dvě desítky. Dle dendrologického průzkumu Zahradnické fakulty MZLU v roce 2003 lze 38 % dřevin zařadit do skupiny bez dlouhodobé perspektivy (v horizontu 15-20 let bude muset dojít k odstranění).

Z inventarizace zahrad v roce 2007 vyplynulo, že 30 % stěn v Květné zahradě vykazuje sníženou vitalitu a až 50 % povrchu stěn je výrazně poškozeno. V Podzámecké zahradě není v dobrém technickém stavu 20 % zahradních pavilonů a 80 % drobné architektury.

Dílním cílem projektu, jak jsem již uvedla, je částečná rekonstrukce zámku a zahrad, kterou jsem názorně zpracovala do přílohy PVII. V Květné zahradě je snaha ji co nejvíce přiblížit podobě konce 17. st. se zaměřením na obnovu vodních ploch a zařízení. V Podzámecké zahradě jsou investice zaměřeny na úpravy zahradnictví. V zámku dojde k rekonstrukci chodby ke kolonádě a vybudování zázemí pro metodické aktivity.

Jedinečností tohoto projektu je soustředění všech aktivit do jednoho historického prostoru, nejen v rámci České republiky, ale ani Střední Evropy není podobné centrum k dispozici.

7.3 Aktivity projektu

Hlavním cílem je vybudovat v Kroměříži metodické, odborné a vzdělávací centrum, doplněné centrem správy a údržby.

Metodické centrum bude zaměřeno na soustředění zahradních architektů, vytváření metodiky pro obnovu a péči o zahrady. *Odborné centrum* zajistí studium zámeckých sbírek a správu odborné knihovny, vytvoří expozice, bude pořádat výstavy, tvořit katalogy a publikace. *Vzdělávací centrum* se bude soustředit na odbornou i laickou veřejnost všech věkových kategorií. *Centrum správy a údržby* zajistí obnovu a následnou péči o zahrady.

7.4 Vnitřní a vnější vazby projektu

Vnitřní vazby představují spolupráci mezi Národním památkovým ústavem (správce zámku a zahrad) a Muzeem umění Olomouc – Arcidiecézní muzeum Kroměříž (správce zámeckých uměleckých sbírek), propojení aktivit s vysokou školou – zintenzivnění badatelské činnosti a spolupráci s městem a krajem zaměřenou na obyvatele regionu.

Vnější vazby představují spolupráci s dalšími památkami zahradní kultury v Čechách (př. *Veltrusy* - v roce 2002 silně poničené povodní, *Lednicí* - dendrologicky významný park), spolupráci s hlavními památkami zahradní kultury v Evropě (př. *Postupim* - zahrady, zámek Sanssouci a další stavby byly postupně zapsány v UNESCO, *Muskau* - největší střeoevropský park v anglickém stylu Fürst-Pückler-Park Bad Muskau), napojením na přerušenu tradici s možností nabídnout ucelený přehled a doplnit jedinečnost unikátních typů zahradní architektury v rámci světových památek (Veltrusy, Lednicko-Valtický areál).

7.5 Shrnutí

Národní památkový ústav vypracoval projekt na vytvoření *Metodického, odborného a vzdělávacího centra péče a obnovy historických zahrad a parků* s rozpočtem cca 350 mil. Kč a obdobím realizace 2010-2014. Největší část prostředků připadá Květné zahradě, menší podíl na zahradu Podzámeckou a nejmenší část na Arcibiskupský zámek.

V únoru 2010 projekt získal dotaci v rámci „*Vracíme památky do života*“ z *Integrovaného operačního programu* ve výši téměř 337 mil. Kč.

8 ANALÝZA NAVAZUJÍCÍCH PROJEKTŮ

S realizací metodického centra (kapitola sedm) vystupují v Kroměříži do popředí problémy, se kterými se obyvatelé a návštěvníci potýkají již v současné době nebo by mohlo dojít k jejich vzniku po vybudování centra. Kapitulu osm věnuji přehledu problémů, které mohou omezit správné fungování centra, kterým se zabývám v předešlé kapitole.

8.1 Problémová zjištění

Při popisu problémových zjištění jsem vycházela z poskytnutých interních informací městského úřadu, které jsem upravila na základě svého pohledu a zkušeností s tímto stavem, jako občana města, který některé z dále uvedených problémů již musel, stejně jako jiní obyvatelé, řešit. Z analýzy provedené pracovníky městského úřadu vyplývají problémová zjištění, se kterými plně souhlasím a která již v tuto chvíli komplikují život občanům a návštěvníkům a následně mohou omezit funkčnost metodického centra:

a) *Nedostatečné prostory.* Dostatečně velké uzavřené prostory jsou v Kroměříži tématem k diskusi dlouhou dobu. V letní sezóně se konají na Velkém náměstí nejrůznější kulturní akce. Za pěkného počasí probíhá vše v pořádku, za špatného se pravidelně řeší jeden velký problém – kam umístit představení? Jediným prostorově vhodným objektem je v tuto chvíli sál zámku, ale z důvodu špatné akustiky je pro kulturní akce nevhodný, navíc je využitelný pouze v letních měsících (což vzhledem k celoročnímu provozu metodického centra nepřipadá v úvahu), v zimním období není možné zámek vytápět.

b) *Bariérovost.* Velké množství budov zůstává pro handicapované osoby, osoby s omezeným pohybem nebo maminky s kočárky nepřístupný. Jako příklad mohu jmenovat Muzeum Kroměřížska, některá detašovaná pracoviště Městského úřadu nebo krytý bazén.

c) *Ubytování.* Kroměříž má naprostý nedostatek ubytovacích kapacit. Dle internetového portálu www.vychodni-morava.cz je ve městě největší ubytovací zařízení v počtu 531 lůžek v Domově mládeže Pavlákova k dispozici pouze v období letních prázdnin, z hotelů 70 lůžek v hotelu Hvězda, který se navíc nachází v místní části nikoliv přímo ve městě. Ubytování v podobě chatek nebo kempů je možné zajistit jen v letní sezóně v cyklokempu.

d) *Nevhodný informační systém.* „Bloudění“ a „pojízdní“ po městě, velmi často na opačné straně, než by měli turisté být, je věc, kterou řešil alespoň jednou za život každý obyvatel Kroměříže. Největší potíže mají zahraniční turisté, kteří sice vidí vysokou zámeckou věž,

ale z umístěných informačních tabulí, které jsou spíše částečného než komplexního charakteru, navíc v nedokonalém jazykovém provedení, nejsou schopni najít správnou cestu. Tento problém se již začal řešit, kapitola 8.2.7 a 8.2.8.

e) *Chybějící prostory pro volný čas (relaxační)*. Nejen návštěvníci, ale i místní obyvatelé, pokud chtějí vyrazit do přírody, mohou využít obou zahrad se zákazem vstupu na zelené plochy nebo cestovat do lesů umístěných v místních částech. Zahraniční turisté mohou postrádat zelené plochy, na které mohou být zvyklí.

8.2 Možná řešení

Pracovníci městského úřadu našli vhodná řešení v podobě:

- 1) *nedostatečné prostory* - rekonstrukce Starého pivovaru, Domu kultury, Galerie Orlovna,
- 2) *bariérovost* - rekonstrukce Starého pivovaru, Arcibisk. gymnázia, Muzea Kroměřížska,
- 3) *ubytovací kapacity* - soukromé společnosti, rekonstrukce Arcibiskupského gymnázia,
- 4) *informační systém* - vybudování naučné stezky, informačního systému,
- 5) *relaxační prostory* - vytvoření nové veřejné plochy v Podzámecké zahradě.

8.2.1 Starý pivovar – multimediální centrum

Budova Starého pivovaru se nachází v těsné blízkosti radnice, v zóně památkové rezervace. V posledních letech proběhla rekonstrukce exteriéru. V prvním patře se nachází sál, který je vhodný pro realizace vzdělávacích aktivit pro menší skupiny osob (30-60). Problémem je, že i tato budova je stále bariérová a bez dnes běžně používaného technického vybavení.

8.2.2 Dům kultury – konferenční sál

Sál Starého pivovaru je vhodný pro menší skupiny osob, ale bylo nutné vyřešit, kde získat vzdělávací prostory pro větší skupiny (nad 100) osob. Na hranici památkové rezervace se nachází Dům kultury, který si v poslední době také prošel rekonstrukcí s výjimkou sálu. Ten je v nevyhovujícím stavu bez možnosti využití počítačů a připojení k internetu.

8.2.3 Galerie Orlovna Kroměříž – multifunkční kulturní centrum

Budova je rozdělena na dvě části: „Vodárna“ a „Orlovna“. Část „Orlovna“ je sídlem galerie, část „Vodárna“ je v nepoužívaném zchátralém stavu. Cílem je využít i část „Vodárna“ pro umístění expozic doplňujících expozice Arcibiskupského zámku.

8.2.4 Arcibiskupské gymnázium - bezbariérovost

Budova gymnázia je využívána jako místo výstav a přednášek, v období prázdnin jako možnost ubytování. Problémem je bariérovost. Cílem je vybudování vhodného přístupu do budovy a zajištění dostupnosti většiny místností i rekonstrukcí výtahu.

8.2.5 Muzeum Kroměřížska – bezbariérovost

V muzeu se nachází jak stálé, tak dočasné expozice, konají se zde výstavy, je zde umístěn archiv a odborná knihovna. Jak jsem zmínila již v problémových zjištěních, budova je bariérová a pohyb uvnitř je některým osobám naprosto znemožněn. V rámci úprav jsou plánovány rekonstrukce výtahu a sociálních zařízení a vybudování schodišťové plošiny.

8.2.6 Možnost ubytování v Kroměříži – ubytovací kapacity

Kroměříž postrádá, mimo období prázdnin, jak jsem již uvedla, prostory pro ubytování větší skupiny osob. Cílem této části je zajistit kapacity pro větší skupiny návštěvníků v průběhu celého roku. Jak jsem zjistila z poskytnutých materiálů, vedení města již oslovilo několik možných realizátorů, např. společnosti Batep, s.r.o. nebo SMO a.s.

8.2.7 Naučná stezka „Za památkami UNESCO“

V roce 2009 byla v Kroměříži vybudována pilotní trasa šipek zasazených do dlažby na trase obou zahrad. Vzhledem k pozitivním ohlasům je vhodné v této činnosti pokračovat a trasu dobudovat i do dalších důležitých míst. Především se propojení vstupních bodů do města (vlakové, autobusové nádraží, kde bývají asi nejčastěji pokládané otázky, jak se odsud dostanu) s hlavními body zájmu turistů (viz kapitola 5.3.1). Měla by být dobudována trasa do délky 3 913 m a na klíčových místech by měly být vytvořeny podmínky pro získání dostatečného množství informací pomocí panelů a tabulí se vzdělávacím obsahem.

8.2.8 Informační systém „Město památek UNESCO“

V roce 2002 byl v Kroměříži zaveden informační systém, jehož nedostatky se projeví postupem času a spočívají v jazykové úpravě a nejednotnosti. Cílem je systém sjednotit a vybudovat jak horizontální, tak vertikální značení, v dostatečném množství a jazykovém provedení (doplnění českého jazyka minimálně jazykem anglickým, ale nejlépe z důvodu častých návštěv partnerských měst (kapitola 5.4.1) i v těchto jazykových mutacích).

8.2.9 Podzámecká zahrada – vzdělávání a volný čas

Stejně jako jiní obyvatelé města i já Podzámeckou zahradu v současnosti využívám jen jako „zkratku“ při průchodu městem, která mi umožní rychlejší přístup z dolní části města do horní. V dnešní době neexistují důvody, proč sem zacházet na delší dobu. Navíc zde platí zákaz vstupu mimo vyznačené plochy. Cílem je vybudovat místo pro aktivity a relaxaci a oživit zaniklé tradice v podobě lodičkování a zimního bruslení.

8.3 Plánované náklady navazujících projektů

Náklady spojené s realizací projektů navazujících na primární projekt byly rozpočtovány pracovníky ve výši 134,9 mil. Kč. Podrobnější členění nákladů jsem uvedla v tabulce č. 16.

Tab. 16. Plánované náklady jednotlivých navazujících projektů (v tis. Kč)

Projekt	Plán. náklady	Projekt	Plán. náklady
Naučná stezka	7 800	Informační systém	5 800
Bezbariérovost v AG	2 200	Starý pivovar	28 000
Bezbariérovost v MK	2 500	Dům kultury	18 000
Ubytování	50 000	Podzámecká zahrada	13 300
Galerie Orlovna	7 300	Celkem	134 900

Zdroj: vl. zprac. dle interních materiálů města Kroměříže

Jak jsem zjistila, náklady byly stanoveny dvěma možnými způsoby. První skupina byla stanovena na základě projekčních plánů (např. Dům kultury). Druhá skupina byla odhadnuta a rozpočtována na základě zkušeností pracovníků specializujících se na investice a se zkušenostmi s podobnými aktivitami (např. Informační systém, kde první fáze byla již realizována – viz kapitola 8.2.7, 8.2.8) a plánované náklady na další rozšíření systému vycházejí ze zkušeností, které byly získány při budování první etapy. Rozpočty budou upřesňovány v rámci přiblížení a realizace jednotlivých částí navazujících projektů.

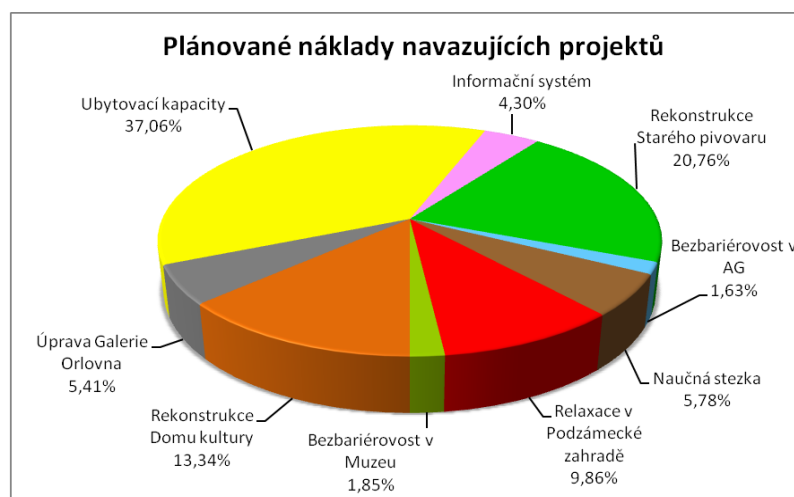
Harmonogram, který jsem s pomocí interních materiálů zpracovala do tabulky č. 17, uvádí časovou souslednost jednotlivých projektů a byl stanoven na základě priorit (např. naučná stezka a informační systém musí být vybudovaný dříve, než dojde k přílivu návštěvníků) nebo požadavků plynoucích z primárního projektu (relaxační plocha v Podzámecké zahradě může být vytvořena až po úpravě zahradnictví).

Tab. 17. Harmonogram projektů navazujících na IOP bez udání zadavatele

Název projektu	Rok					
	2010	2011	2012	2013	2014	2015
Naučná stezka						
Bezbariérovost v AG						
Bezbariérovost v MK						
Ubytovací kapacity						
Úprava Galerie Orlovna						
Informační systém						
Rekonstrukce Starého pivovaru						
Rekonstrukce Domu Kultury						
Relaxace v Podzámecké zahradě						

Zdroj: vl. zprac. dle interních materiálů města Kroměříže

Z grafu č. 19, kde jsem znázornila celkové náklady v rozložení na jednotlivé projekty, vyplývá, že největší podíl představuje vybudování ubytovacích kapacit pro budoucí návštěvníky. Naopak nejmenší finanční prostředky si dle rozpočtu vyžádá vybudování bezbariérového přístupu v Arcibiskupském gymnáziu.



Zdroj: vl. zprac.

Graf 19. Plánované náklady projektů navazujících na IOP

8.4 Shrnutí

Ve spojení s realizací projektu Národního památkového ústavu – vytvoření metodického centra, bylo v městě Kroměříži nalezeno 5 problematických oblastí, které je nutné uvést do vhodné podoby. Řešením je 9 dílčích projektů (nejčastěji se jedná o rekonstrukce a stavební úpravy) s celkovou hodnotou cca 134,9 mil. Kč.

9 FINANCOVÁNÍ NAVAZUJÍCÍCH PROJEKTŮ

Jako cíl deváté kapitoly jsem si stanovila zjistit, jaké jsou možnosti financování projektů navazujících na realizaci metodického centra uvedených v kapitole osm a zda je již nyní možné o prostředky požádat.

Vzhledem k tomu, že prostředky na projekty financované z fondů Evropské unie nejsou poskytnuty ve výši 100 %, žadatelé se musí na financování podílet.

Tématem mé práce jsou investice města Kroměříže, proto se v závěru kapitoly zabývám jen projekty, u kterých je žadatelem městský úřad, a z nichž jeden je stěžejním bodem mé práce.

Při určení možností zdrojů, které může městský úřad na spolufinancování využít, budu vycházet z analýzy hospodaření, kterou jsem provedla v kapitole šest.

9.1 Výzvy

V tabulce č. 18 uvádím zařazení jednotlivých projektů pod (pod)oblasti podpory v rámci ROP NUTS II Střední Morava, kam veškeré žádosti budou směřovány. Při tvorbě tabulky jsem vycházela z interních materiálů města Kroměříže.

Tab. 18. Výše dotace u jednotlivých navazujících projektů

Projekt	Dotace (v tis. Kč)	Soulad s ROP	Dot. skup. (v tis. Kč)
Podzámecká zahrada	11 305	2.2.1	11 305
Dům kultury	15 300	2.2.5	39 100
Starý pivovar	23 800	2.2.5	
Arcibiskupské gymnázium	1 870	2.2.7	3 995
Muzeum Kroměřížska	2 125	2.2.7	
Naučná stezka	6 630	3.2	17 765
Informační systém	4 930	3.2	
Galerie Orlovna	6 205	3.2	
Ubytovací kapacity	20 000	3.3.2	20 000

Zdroj: vl. zprac. dle interních materiálů města Kroměříž

Ze sloupce - soulad s ROP NUTS II Střední Morava - je možné vidět, že navazující projekty zasahují do prioritní osy 2 (Integrovaný rozvoj a obnova regionu) a 3 (Cestovní ruch).

Při použití internetového portálu strukturalni-fondy.cz jsem zjistila, že pracovníci městského úřadu vycházeli ze svých zkušeností při zařazování projektů pod jednotlivé oblasti podpory, protože:

- Projekty v rámci prioritní osy 2 – *Integrovaný rozvoj a obnova regionu*:
 - 2.2.1: Fyzická revitalizace území – výzva vyhlášená 17. prosince 2007 s realizací projektů maximálně do 31. července 2010,
 - 2.2.5: Infrastruktura pro rozvoj volnočasových aktivit – výzva vyhlášená 23. dubna 2008 s realizací projektů maximálně do 31. srpna 2010,
 - 2.2.7: Úpravy infrastruktury s ohledem na integraci marginalizovaných skupin společnosti – výzva v tuto chvíli není.
- Projekty v rámci prioritní osy 3 – *Cestovní ruch*:
 - 3.2: Veřejná infrastruktura a služby – výzva v tuto chvíli není,
 - 3.3: Podnikatelská infrastruktura a služby, podoblast:
 - 3.3.2: Podnikatelská infrastruktura a služby na území definovaném oblastí podpory 3.2. – výzva v tuto chvíli není.

V současné době tedy nejsou zatím vyhlášeny výzvy pro oblasti, do kterých spadají navazující projekty řešené v mé diplomové práci. Z výzev, do kterých bylo možno umístit žádosti, vyplývá i možnost, že bude vyhlášena i tzv. specifická výzva. Ta by se týkala projektů, které jsou zasaženy prioritní osou „Cestovní ruch“ a zastřešují projekt Národního památkového ústavu.

Jak jsem již zmínila, specifickou výzvou mohou být pokryty jen projekty, které jsou ve spojení s rozvojem cestovního ruchu.

Druhou možností pro město Kroměříž je postup přes klasické výzvy do jednotlivých (pod)oblastí podpory. V případě, že navazující projekty budou realizovány s podporou těchto výzev, musí se vzít v úvahu, že jejich vyhlášení se nemusí shodovat s realizací projektu Národního centra zahradní kultury. K tomuto nesouladu může přispět i *nový model administrace projektů* [43], který se nově skládá ze tří etap:

- etapa 1: předložení projektového záměru včetně definovaných příloh (webová žádost),
- etapa 2: dopracování kompletní projektové dokumentace,
- etapa 3: doložení povinných příloh před podpisem Smlouvy o poskytnutí dotace.

Spolu s novým modelem administrace je zaveden i nový model proplácení dotací. Výbor regionální rady ROP NUTS II Střední Morava schválil dne 26. srpna 2009 dva modely provádění plateb. Cílem tohoto kroku bylo snížení požadavků na zajištění vlastních zdrojů žadatele při financování projektu v období probíhající ekonomické krize.

Pro další období tedy platí dva způsoby proplácení plateb (tyto nelze kombinovat):

- *typ platby A* neboli *současný model* průběžného proplácení skutečně uhrazených způsobilých výdajů,
- *typ platby B* neboli *nový model* průběžného proplácení žádostí o platbu, který nevyžaduje úhradu výdajů dopředu před předložením žádosti o platbu.

Od května 2010 čeká žadatele novinka v podobě nového systému proplácení dotací [28]. Při jejich proplácení bylo obvyklé, že příjemce prostředků nejprve musel celý projekt uhradit sám a dotace mu byla následně vyplacena (nejčastěji ve lhůtě 4 měsíců, přičemž první měsíc je stanoven na kontrolu a případnou úpravu žádosti a 3 měsíce na vypořádání platby). Úřad regionální rady připravil novinku, kdy příjemce dotace nebude muset již celou platbu zajišťovat sám, ale u vybrané banky si zřídí bezplatně účet, na který pošle jen svůj finanční podíl a zbývající částku si banka převede přímo z účtu Regionální rady. Důvodem je probíhající ekonomická krize a komplikace s původním systémem, který obcím stěžoval přístup k finančním prostředkům a příliš je zatěžoval.

I nadále zůstávají dvě doposud platné podmínky:

- minimální velikost platby musí být Kč 300 000,--,
- žádost o platbu je možné předložit maximálně 4x ročně.

9.2 Financování

V tabulce č. 19 jsem vyčíslila celkové plánované náklady navazujících projektů, které bez rozlišení žadatele dosahují již dříve uvedené částky 134,9 mil. Kč.

Na této sumě se město Kroměříž podílí 72,9 mil. Kč a jiné subjekty (konkrétně Arcibiskupské gymnázium, Galerie Orlovna města Kroměříže o.s., Muzeum Kroměřížska a podnikatelský subjekt, buď to spol. Batep s.r.o. nebo SMO a.s.) částkou 62 mil. Kč.

V příloze PVIII jsem uvedla navazující projekty v rozlišení jednotlivých žadatelů i z hlediska harmonogramu.

Při stanovení možného procenta dotace jsem vycházela z pokynů z dvou výše uvedených výzev [35], a to těch, které se vztahují k podoblasti 2.2.1 a 2.2.5. Dle tohoto pokynu se u projektů, které nezakládají veřejnou podporu (každá podpora poskytnutá v jakékoliv formě státem nebo ze státních prostředků, která narušuje hospodářskou soutěž [3]) dotace bude skládat ze zdrojů Evropské unie (Evropského fondu pro regionální rozvoj), a to ve výši 85 %, a národního spolufinancování České republiky ve výši 15 %.

Tab. 19. Výše dotace u jednotlivých navazujících projektů

Název projektu	Plán. náklady (v tis. Kč)	Dotace (v %)	Dotace (v tis. Kč)
Žadatel: Město Kroměříž			
Naučná stezka	7 800	85	6 630
Informační systém	5 800	85	4 930
Starý pivovar	28 000	85	23 800
Dům kultury	18 000	85	15 300
Podzámecká zahrada	13 300	85	11 305
Celkem: Město Kroměříž	72 900	85	61 965
Žadatel: Jiné subjekty			
Arcibiskupské gymnázium	2 200	85	1 870
Muzeum Kroměřížska	2 500	85	2 125
Ubytovací kapacity	50 000	40	20 000
Galerie Orlovna	7 300	85	6 205
Celkem: Jiné subjekty	62 000	---	30 200
Celkem	134 900	---	92 165

Zdroj: vl. zprac.

Jak je možné vidět z tabulky č. 19, u ubytovacích kapacit jsem použila 40 % místo výše zmíněných 85 %. Důvodem je, že se jedná o oblast, která zakládá veřejnou podporu, podporuje komerční aktivity a může způsobit omezení konkurence. V tomto případě je nutné vycházet z rozlišení velikost žadatele, zda se jedná o:

- malý podnik (poměr – 60 % dotace, 40 % vlastní zdroje),
- střední podnik (poměr – 50 % dotace, 50 % vlastní zdroje),
- velký podnik (poměr – 40 % dotace, 60 % vlastní zdroje).

Velikost společností se posuzuje na základě obrátu a počtu zaměstnanců, přičemž města a obce (nezáleží na jejich velikosti) jsou automaticky považovány za velký podnik.

V tabulce č. 20 jsem uvedla celkové plánované náklady a jejich rozdělení na část dotace a část vlastních zdrojů v jednotlivých letech období 2011-2015.

Vlastní realizace navazujících projektů je plánována na období 2011-2014. Vzhledem k tomu, že v tuto chvíli není jasné, kdy bude ukončen poslední projekt, a tedy kdy dojde k poslednímu čerpání, zařadila jsem i rok 2015 jako možné dočerpání dotace z roku 2014.

Tab. 20. Podíl dotace a vlastních zdrojů na navazujících projektech

(v tis. Kč)	Rok					Celkem
	2011	2012	2013	2014	2015	
Dotace	25 025	33 735	28 900	4 505	---	92 165
Vl. zdroje	23 475	13 365	5 100	795	---	42 735
Celkem	48 500	47 100	34 000	5 300	---	134 900
Fin. toky	-48 500	-22 075	-265	23 600	4 505	-42 735

Zdroj: vl. zprac.

Celková výše vlastních zdrojů bez zohlednění žadatele tvoří 42,735 mil. Kč, tj. 31,68 %.

9.2.1 Financování navazujících projektů – město Kroměříž

Tématem mé diplomové práce jsou investice města Kroměříže navazující na rekonstrukci památky UNESCO, proto se v této části budu zabývat jen možností spolufinancování z pohledu města a nikoliv i z pohledu jiných žadatelů.

V tabulce č. 21 jsem znázornila vývoj nákladů navazujících projektů v jednotlivých letech.

Tab. 21. Navazující projekty města Kroměříže

(v tis. Kč)	Rok					Celkem
	2011	2012	2013	2014	2015	
Naučná stezka	7 800	---	---	---	---	7 800
Informační systém	---	5 800	---	---	---	5 800
Starý pivovar	---	20 000	8 000	---	---	28 000
Dům kultury	---	---	18 000	---	---	18 000
Podzámecká zahrada	---	---	8 000	5 300	---	13 300
Celkem	7 800	25 800	34 000	5 300	---	72 900
Dotace	6 630	21 930	28 900	4 505	---	61 965
Vlastní zdroje	1 170	3 870	5 100	795	---	10 935
Finanční toky	-7 800	-19 170	-12 070	23 600	4 505	-10 935

Zdroj: vl. zprac.

Z uvedené tabulky vyplývá, že město Kroměříž se bude podílet na projektech, pokud získá dotaci z příslušného operačního programu, v celkové výši 10,935 mil. Kč.

Nejedná se o částku, která by kroměřížský rozpočet zatížila najednou, ale postupně mezi roky 2011-2014.

V kapitole 6 jsem provedla analýzu hospodaření města Kroměříže, z které vyplývá, že rozpočet na rok 2010 je sice poprvé ve sledovaném období 2005-2010 sestaven jako přebytkový, ale z podkapitoly 6.8 je jasné, že přebytek není v takové výši, aby bylo možné uhradit splátku dluhu a mít dostatečné prostředky na dofinancování již běžících projektů (např. Integrovaný plán rozvoje města – zóna Jihovýchod). Město muselo přistoupit k přijetí dalšího krátkodobého úvěru od Československé obchodní banky ve výši 32 mil. Kč určeného na možnost financování investic [11].

V tuto chvíli není jasné, zda rozpočet na rok 2011 bude sestaven jako přebytkový nebo schodkový, ale je téměř jisté, že i kdyby byl sestaven jako přebytkový, situace se bude opakovat. Důvodem jsou stále vysoké splátky zadlužení města z minulých let.

Navíc rozpočet v roce 2010 již dostal trhlinu v podobě zimní údržby [29], kdy v rozpočtu byla vyčleněna částka na tento výdaj 5,4 mil. Kč, ale výsledný obnos je ve výši 7,391 mil. Kč, což znamená, že skutečné náklady byly o 1,991 mil. Kč vyšší než plánované a neví se, jaké další trhliny ještě dostane. Tento nečekaný úbytek prostředků má důsledek na aktivity kroměřížské radnice, plánovaná rekonstrukce Kina Nadsklepí spolufinancovaná z fondů Evropské unie se přesouvá z konce roku 2010 na počátek roku 2011.

Dalším důležitým bodem jsou i komunální volby na konci tohoto roku, ze kterých vzejde nové vedení, které může stanovit jiné priority než vedení minulé.

V každém případě by navazující projekty k metodickému centru měly stát v popředí zájmu každého vedení. Již jen z toho důvodu, že primární projekt je propagován nejen u nás, ale i ve světě a město Kroměříž jistě nebude chtít špatnou vizitku, že nedokázalo zajistit podmínky pro to, aby se zde jak místní obyvatelé, tak i návštěvníci cítili dobře.

Z finančního hlediska, zvláště pokud od května 2010 začne platit nový systém zajišťování spolufinancovaných projektů (kapitola 9.1), bude radnice ve svém rozpočtu hledat částku „jen“ 1,17 mil. Kč a ne jako doposud, kdy musela mít k dispozici celou výši, v tomto případě 7,8 mil. Kč a rozdíl – dotaci následně refundovala. Ale vzhledem k výše uvedenému, ať již s přihlédnutím k nečekaným výdajům, které se mohou do konce roku

ještě zvýšit, nebo odsunutým realizacím plánovaným původně na konec roku 2010, bude vedení města donuceno zřejmě znovu požádat o krátkodobý úvěr.

Otázkou zůstává, jak dopadne vývoj rozpočtu v dalších letech. Z grafu č. 2 *Vývoj nezaměstnanosti v Kroměříži od I/2009 do III/2010* (kapitola 5.2.1, str. 39) se může zdát, že se začíná obyvatelům Kroměříže blýskat na lepší časy, po více než roce nezaměstnanost nevzrostla, ale naopak o dvě desetiny klesla. Na jakékoliv závěry je ale příliš brzy, záleží, jak se budou vyvíjet další měsíce, jeden měsíc je pozitivní, ale již v dubnu může být situace zcela opačná. Navíc každá změna se promítne v městském rozpočtu s určitým časovým zpožděním.

Dle vyjádření vedoucího finančního odboru kroměřížské radnice Ing. Radima Hlaváče [16] je možné, že již v roce 2012 dojde k dostatečnému zvýšení daňových příjmů a město bude mít vlastní prostředky na spolufinancování projektů (v roce 2012 jde o částku ve výši 3,87 mil. Kč). To v tuto chvíli ale nedokáže nikdo odhadnout. Záleží ovšem také na tom, jak moc se zvýší dluh v příštím roce a co se tedy bude v letech následujících splácet.

Proto bych v současné chvíli počítala s úvěrovým zajištěním navazujících projektů, když ne po celou dobu realizace, tak určitě pro roky 2011-2013.

9.3 Shrnutí

Navazující projekty budou realizovány na dvou úrovních - městem Kroměříží a jinými žadateli. Kroměříž se podílí na projektech 54,04 % a jiní žadatelé 45,96 %. Harmonogram je stanoven na období 2011-2014.

Dotace bude žádána po ROP NUTS II Střední Morava, který pro žadatele připravil mnohé novinky, nejen v oblasti administrativy, ale i v proplácení dotací. Především nový systém zajištění financovaných projektů se jeví pro Kroměříž jako velmi vhodný. Bohužel i přes něj se zřejmě nenajdou v rozpočtu dostatečné vlastní prostředky na realizaci navazujících projektů a město bude muset přikročit k žádosti nejen o dotaci, ale i úvěr a zvýšit tak své úvěrové zatížení.

10 PROJEKTOVÁ ŽÁDOST: MULTIMEDIÁLNÍ CENTRUM NA STARÉM PIVOVARU

Hlavním cílem mé práce je vypracování žádosti projektového záměru. Vzhledem k doporučené délce diplomové práce není možné vypracovat všechny žádosti všech projektových záměrů, ve výsledku jsem se rozhodla pro projektový záměr: „Multimediální centrum na Starém pivovaru“. Důvody, proč jsem si vybrala tuto budovu, mohu shrnout do následujících bodů:

- na diplomové práci spolupracuji s městem Kroměříží, a proto jsem zvolila jeden z projektů, u kterého je přímo město žadatelem (rozložení navazujících projektů mezi město Kroměříž a jiné žadatele jsem vyjádřila v příloze PVIII).
- projektový záměr „Naučná stezka“ a „Informační systém“ vychází již z částečně realizované etapy, proto mi nepřipadal zcela vhodný.
- vybudování „Relaxační plochy v Podzámecké zahradě“ jsem následně také vyřadila, při této žádosti je třeba vycházet z postupů realizace Národního centra zahradní kultury.
- zbývaly rekonstrukce dvou sálů, které budou sloužit pro vzdělávací aktivity a je tedy více než pravděpodobné, že budu tvořit žádost pro něco, co pro mě má smysl a význam.
- v konečném rozhodování jsem si vybrala rekonstrukci v budově Starého pivovaru. Dávám přednost komornějšímu prostředí a přijde mi, že i starší budova Starého pivovaru než moderní stavba Domu kultury má své větší kouzlo.

Základem projektu je určit cílové skupiny, kterými jsou:

1. *odborná veřejnost* (pracovníci, kteří vycházejí z kapitoly 7.3 a 7.4, tedy odborníci nejen z České republiky, ale i ze zahraničí),
2. *veřejnost* (čeští i zahraniční turisté, při udržení trendu z kapitoly 5.3.3 minimálně 140 000 návštěvníků ročně plus obyvatelé partnerských měst a Ružomberku, míst, kde Kroměříž aktivně propaguje své památky (kapitola 5.4.1 a 5.4.2) přesahující počet 300 000 pravděpodobných turistů),
3. *obyvatelé Kroměříže a blízkého okolí* (i lidé z Přerova, Prostějova, Zlína, kteří mohou do Kroměříže zavítat na jednodenní výlety bez potřeby ubytování),
4. *žáci a studenti*, pro které jsou určeny vzdělávací aktivity v dopoledních hodinách během školního roku s cílem vyjádřit význam zahrad a vybudovat vztah k prostředí a dějinám.

Žádost jsem vypracovala přímo na internetovém portálu eu-zadost.cz zřízeném Ministerstvem pro místní rozvoj České republiky prostřednictvím aplikace BENEFIT7. Dotace na rekonstrukci sálu v budově Starého pivovaru stejně jako u ostatních projektových záměrů bude žádána z Regionální operačního programu ROP NUTS II Střední Morava. Jelikož v tuto chvíli není možné ji zadat přímo do uvedeného operačního programu z důvodu zatím nevyhlášené výzvy (kapitola 9.2), vypracovala jsem ji pomocí ROP NUTS II Jihovýchod. Při vlastním zadávání žádosti do systému jsem ale vycházela z podmínek poslední výzvy pro podoblast 12.2.2.5 – Infrastruktura pro rozvoj volnočasových aktivit vyhlášenou Výborem Regionální rady regionu soudržnosti Střední Morava 23. dubna 2008 a dobou realizace projektů maximálně do 31. srpna 2010.

Po dohodě s městem Kroměříží žádost v BENEFIT7 vyčká do vyhlášení výzvy a poté po úpravě o aktuální informace (pokud dojde ke změně) bude podána k posouzení.

V následující části (celkový rozsah žádosti je 42 stran a nemohu ji uveřejnit s ohledem na doporučenou délku diplomové práce celý) uvedu výpis hlavních částí tak, jak následují za sebou na webových stránkách.



Identifikace operačního programu

Číslo operačního programu:	CZ.1.12
Název operačního programu:	ROP NUTS II Střední Morava
Číslo/název prioritní osy:	12.2 – Integrovaný rozvoj a obnova regionu
Číslo/název oblasti podpory:	12.2.2 – Rozvoj měst
Číslo/název podoblasti podpory:	12.2.2.5 – Infrastruktura pro rozvoj volnočasových aktivit

Projekt

Název projektu:	Multimediální centrum na Starém pivovaru
Název projektu anglicky:	Multimedia centre of Old Brewery
Datum zahájení/ukončení:	5/2009-11/2013
Celkové způsobilé výdaje:	28 000 000,00
Stručný obsah projektu:	Projekt bude sloužit k zajištění vzdělávacích a naučných aktivit, prezentaci zahrad a odborným besedám v rámci vybudování Národního centra zahradní kultury v Kroměříži.

Přímé umožnění cílů projektu pro skupiny cca 30 až 60 osob zajistí sál, který se nachází v prvním patře budovy Starého pivovaru. Budova má strategickou polohu, nachází se jak v blízkosti radnice, tak i Arcibiskupského zámku a Podzámecké zahrady. Je vhodná pro vzdělávací a přednáškové aktivity pro široké spektrum návštěvníků, vyžaduje však rekonstrukci a zajištění bezbariérovosti. Právě rekonstrukcí vnitřních prostor dojde k vytvoření víceúčelového sálu, vhodného pro konání naučných aktivit. V rámci úprav bude vybudován výtah, upraveny prostory na bezbariérové a upraveny sociální zařízení. Tím dojde k zohlednění potřeb handicapovaných osob a zajištění rovných podmínek.

10.1 Projekt

Projekt počítá s výběrovým řízením:	Ano
Projekt má partnera:	Ano
Žadatel má zkušenosti s přípravou a realizací obdobných typů akcí:	Ano
Projekt má pozitivní vliv na horizontální téma – udržitelné rozvoj:	Ano
Projekt má pozitivní vliv na horizontální téma – rovné příležitosti:	Ano

10.2 Dopady a místa realizace

Území dopadu:

Kód území dopadu:	Název území dopadu:	Spadá pod:
CZ0721588296	Kroměříž	Kroměříž
Místo realizace NUTS3:	Název NUTS3:	Procentní podíl:
CZ072	Zlínský kraj	100

Adresa místa realizace projektu:

Prusinovského 114, 767 01 Kroměříž

Poslední výzva stanovila dvě podmínky:

- oprávněným žadatelem mohou být jen kraje, obce s více než 5 000 obyvateli, dobrovolné svazky obcí, organizace zřizované nebo zakládáné kraji nebo nestátní neziskové organizace na území regionu soudržnosti Střední Morava. Jak jsem uvedla v kapitole 5.1, město Kroměříž má necelých 30 000 obyvatel, čili tuto podmínku splňuje. Místo realizace bude probíhat přímo v prostoru města, čili i druhá podmínka je splněna.

- rozptyl výše dotace s minimální výší 2 mil. Kč a maximální hranicí 150 mil. Kč. Pokud budou zachovány stejné hranice, projekt „Multimediální centrum na Starém pivovaru“ se svými plánovanými 28 mil. Kč i tuto podmínku splňuje.

10.3 Popis projektu

Dle žádosti v systému BENEFIT7 jsem zdůvodnila následující části.

10.3.1 Zdůvodnění potřebnosti projektu včetně popisu výchozího stavu

Kroměříž je místem, které je charakteristické významnými historickými památkami a propojením vzdělávání a kultury. V rámci podpory z Integrovaného operačního programu dojde k vytvoření Národního centra zahradní kultury – metodického, odborného a vzdělávacího centra péče a obnovy historických zahrad a parků. Pro účely metodického centra bylo třeba nalézt vhodné prostory (velikostí i vybaveností) pro realizaci vzdělávacích aktivit souvisejících s projektem. Je třeba zajistit prostory pro menší až středně velké skupiny o 30 až 60 osobách. Za vhodné byl vybrán sál budovy Starého pivovaru, kde je možné umístit až 70 osob. Vzdělávací činnost v rámci této budovy je zajišťována pro základní školy a studenty, doplněná komornějšími přednáškami pro ekonomicky aktivní obyvatelstvo a seniory v odpoledních hodinách.

Starý pivovar má strategickou polohu, nachází se několik kroků od radnice, v blízkosti Arcibiskupského zámku a Podzámecké zahrady. Budova si prošla rekonstrukcí, v rámci které byla opravena fasáda, ale interiér byl ponechán v původním stavu (příloha PIX). V současnosti vybavením a bariérovostí nevyhovuje potřebám návštěvníků a zájemcům o metodické centrum. Je nutné provést určité úpravy – rekonstrukci sálu a odstranění bariérovosti.

10.3.2 Cíle projektu

Cílem projektu je zajistit kvalitní infrastrukturu pro realizaci vzdělávacích akcí menšího rozsahu v návaznosti na realizaci Národního centra zahradní kultury v Kroměříži.

A. Rekonstrukce vnitřních prostorů. Cílem je v sále Starého pivovaru zajistit podmínky pro provozování výchovných, naučných a prezentačních aktivit. Vytvořit víceúčelový prostor, který umožní realizovat všechny uvedené činnosti.

B. Odstranění bariérovosti. Cílem je zajistit dostupnost akcí a možnost účastnit se aktivit všem skupinám návštěvníků. Prostory budou řešeny jako bezbariérové.

10.3.3 Soulad s cíli programu, prioritní osy a oblasti podpory

Cílem ROP NUTS II Střední Morava je zvýšení ekonomické vyspělosti, zlepšení konkurenceschopnosti regionu a životní úrovně obyvatel. S provedením rekonstrukce interiéru Starého pivovaru dojde ke zvýšení konkurenceschopnosti a atraktivity města nejen pro jeho občany, ale i veškeré návštěvníky.

Cíl prioritní osy 2 – zlepšení kvality života v regionu soudržnosti Střední Morava, zvýšení atraktivity regionálních center, měst a obcí, zajištění kvalitní a dostupné sociální služby a příznivých podpůrných podmínek pro podnikání. Rekonstrukcí vnitřního prostoru budovy Starého pivovaru dojde k zatraktivnění města, ke zvýšení kvality života obyvatel a podpoře prostředí směrem k rozvoji dalších podnikatelských aktivit.

Cíl oblasti podpory 2.2 – zvýšení atraktivity měst pro práci a investice a zvyšování kvality života ve městech.

Cíl oblasti podpory 2.2.5 – zvýšení atraktivity a kvality života ve městech prostřednictvím investic do infrastruktury pro rozvoj volnočasových aktivit.

Projekt rekonstrukce interiéru budovy Starého pivovaru zajišťuje vybudování infrastruktury pro realizaci vzdělávacích a naučných aktivit v centru historické Kroměříže. Vybudováním multimediálního centra pro menší skupiny osob – návštěvníků vzdělávacích akcí dojde ke zvýšení atraktivity města a zvýšení kvality života jeho obyvatel.

10.3.4 Popis aktivit v jednotlivých fázích projektu

Tab. 22. Jednotlivé fáze projektu

Fáze projektu	Činnost
Přípravná fáze	<ul style="list-style-type: none"> - společná jednání zástupců města a Národního památkového ústavu - vypracování analýzy návštěvnosti města - zpracování stavební dokumentace pro stavební povolení - určení funkcí nových prostorů - vytvoření týmu pro přípravu projektové žádosti a příloh - zahájení jednání se zástupci Národního památkového ústavu - zpracování žádosti o dotaci

Realizační fáze	<ul style="list-style-type: none"> - rekonstrukce vnitřních prostorů budovy Starého pivovaru - nové řešení sálu v prvním patře doposud bariérové budovy - vybudování víceúčelového multimedialního sálu - vybudování bezbariérového přístupu v podobě výtahu do prvního patra a odstranění bariérových vstupů - úprava bariérových sociálních zařízení na bezbariérové - vybudování vhodných prostorů včetně odpovídající techniky - v úvodu realizační fáze realizace výběrového řízení na dodavatele - řízení a propagace projektu
Provozní fáze a způsob udržení výsledků	<ul style="list-style-type: none"> - intenzivní zapojení partnera projektu – Národního památkového ústavu - zřízení nových pracovních míst – pracovní místo provozního pracovníka a kumulovaná funkce ekonoma, programového pracovníka a koordinátora aktivit - propagace projektu v období jeho udržitelnosti

Zdroj: vl. zprac.

10.3.5 Přípravenost projektu k realizaci

Příprava projektu – vybudování multimedialního centra na Starém pivovaru – probíhá od května 2009, kdy bylo zahájeno hledání a nalezení možnosti realizace vzdělávání menších skupin návštěvníků budovaného metodického centra v budově Starého pivovaru. Byla provedena jednání o možnosti využití právě tento prostor a sestaven projektový tým.

Všechny pozemky a budova jsou v majetku města Kroměříže. Je zpracována projektová dokumentace. Proběhla konzultace s Národním památkovým ústavem o konceptu řešení rekonstrukce sálu a byly dohodnuty další konzultace tak, aby úpravy vyhovovaly nárokům metodického centra. Byly zpracovány podklady dokládající oprávněnost investice a její kladný dopad na město Kroměříž, obyvatele a návštěvníky. Po vydání stavebních povolení bude projekt připraven k realizaci.

10.4 Personální zajištění projektu

Personální zajištění projektu představuje projektový tým, který jsem v žádosti v rámci systému BENEFIT7 navrhla v počtu šesti osob. Jedná se o vedoucího projektu, vedoucího pracovního týmu, technického vedoucího projektu a tři členy pracovního týmu (z oblasti financí, metodické podpory a investiční činnosti).

V tabulce č. 19 jsem uvedla příklady činností čtyř ze šesti členů při jednotlivých fázích projektu.

Tab. 23. Personální obsazení projektu

Funkce v rámci projektového týmu:	Vedoucí projektu
Zapojení při přípravě:	- vede projektový tým - schvaluje partnerské smlouvy
Zapojení při realizaci:	- podepisuje veškeré zprávy projektu - podepisuje veškeré nutné dokumenty
Zapojení při udržitelnosti:	- monitoruje úspěšnost projektu

Funkce v rámci projektového týmu:	Vedoucí pracovního týmu
Zapojení při přípravě:	- komunikuje se členy pracovní skupiny - zodpovídá za přípravu projektové dokumentace
Zapojení při realizaci:	- řídí a vede projektový tým - vytváří a naplňuje detailní plán projektu - vypracovává pravidelné zprávy
Zapojení při udržitelnosti:	- je zodpovědný za naplnění výstupů projektu

Funkce v rámci projektového týmu:	Technický vedoucí projektu
Zapojení při přípravě:	- spolupracuje na tvorbě rozpočtu projektu - spolupracuje s dodavateli na řešení infrastruktury
Zapojení při realizaci:	- plní funkci technického vedoucího - zodpovídá za technickou realizaci
Zapojení při udržitelnosti:	- poskytuje konzultace k možným nutným zásahům

Funkce v rámci projektového týmu:	Člen pracovního týmu
Zapojení při přípravě:	- poskytuje ekonomické údaje žadatele - řeší finanční a účetní záležitosti
Zapojení při realizaci:	- zodpovídá za účetní doklady, účetnictví projektu - proplácí faktury
Zapojení při udržitelnosti:	- odpovídá za archivaci účetních dokladů

Zdroj: vl. zprac.

10.5 Žadatel projektu

Validní dle ARES:	Ano
Název žadatele:	MĚSTO KROMĚŘÍŽ
IČ:	00287351
Právní forma:	Obec nebo m.část hl.m.
Plátce DPH:	Ne
Žadatel splňující definici MSP:	Ne

Oficiální adresa:

Kraj:	Zlínský	Okres:	Kroměříž
Obec:	Kroměříž	Část obce:	Kroměříž
Městská část:		Ulice:	Velké náměstí
PSČ:	767 01	Číslo popisné/orientační:	115/1

10.6 Zkušenosti žadatele

Město Kroměříž má bohaté zkušenosti s podáváním žádostí a vypracováváním projektů s možností dotace ať již ze státního rozpočtu nebo operačních programů Evropské unie. V tabulce č. 20 jsem uvedla jeden z uvedených příkladů zkušeností žadatele.

Dalšími dle oficiálních stránek města Kroměříže mohu jmenovat Rozvoj dopravní obslužnosti v regionu – bezbariérová MHD v Kroměříži, Rekonstrukce a přístavba Domu kultury v Kroměříži, Domov pro seniory – rekonstrukce a přestavba bývalé budovy kasáren, „Česko-slovenský most mezi památkami UNESCO“, Cyklostezka podél Bařova kanálu – úsek Kroměříž, Střížovice, Kvasice atd.

Tab. 24. Zkušenosti žadatele – zkrácená verze

Název projektu/akce:	Rozvoj informačních a komunikačních technologií v Kroměříži II
Jméno žadatele:	Město Kroměříž
Celkové výdaje projektu/akce:	1 911 300,00
Období realizace projektu/akce:	3/2006-11/2006
Zdroje financování:	Dotace: Centrum pro regionální rozvoj ČR, p. Olomouc
Název grantu/programu:	Společný regionální operační program

Popis projektu/akce a jeho výstupů:
Během realizační fáze projektu byl přiveden internet do místních částí Trávník a Drahlav, kde je bezplatně přístupný v rámci poboček Knihovny Kroměřížska. Bylo zprovozněno pět míst v Domě kultury, připojeno Centrum pro seniory a zdravotně postiženou mládež Unesco a Poradenské centrum pro neslyšící a nedoslýchavé. Tato centra pořádají pro své klienty vzdělávací akce zaměřené na rozvoj informační gramotnosti. Dále byl ve vestibulu Českých drah umístěn informační kiosek s připojením k internetu a předem povoleným internetovým stránkám. Tento kiosek je vybaven systémem, který umožňuje neslyšícím a nedoslýchavým lidem získávat plnohodnotné informace.
Popis zapojení žadatele do přípravy, realizace a provozu projektu/akce:
Žadatelem bylo přímo město Kroměříž. Příprava probíhala ve spolupráci města a externí firmy, která zpracovávala studii proveditelnosti. Manažerem projektu byl vedoucí oddělení informatiky.

Zdroj: vl. zprac.

10.7 Partner projektu

Validní dle ARES:	Ano
Partner projektu:	Národní památkový ústav
IČ:	75032333
DIČ:	CZ75032333
Právní forma:	Příspěvková organizace
Plátce DPH:	Ano

Oficiální adresa:

Kraj:	Hlavní město Praha	Okres:	Hlavní město Praha
Obec:	Praha	Část obce:	Malá Strana
Městská část:	Praha 1	Ulice:	Valdštejnské nám.
PSC:	118 00	Číslo popisné/orientační:	162/3

Předchozí spolupráce s žadatelem:

Národní památkový ústav je žadatelem v případě vytvoření Národního centra zahradní kultury – metodického, odborného a vzdělávacího centra péče a obnovy historických zahrad a parků, přičemž partnerem tohoto projektu je město Kroměříž.

Zkušenosti partnera s obdobnými projekty:

Partner - Národní památkový ústav – má zkušenosti se zajišťováním naučných aktivit včetně technického zabezpečení a propagace. Má bohaté zkušenosti s pořádáním vzdělávacích akcí a možnost i získání kontaktů, které umožňují účast kvalitních pedagogů a odborníků z oblasti zahradní kultury na vzdělávacích akcích k metodickému centru.

Tab. 25. Zapojení partnera do jednotlivých fází projektu

Fáze	Zapojení v činnosti
Přípravná fáze	- zapojení při řešení sálu
Realizační fáze	- odborné poradenství při dokončovacích etapách rekonstrukce sálu
Provozní fáze	- využívání sálu k realizaci naučných a vzdělávacích aktivit spojených s národním centrem zahradní kultury - aktivní účast na propagaci projektu

Zdroj: vl. zprac.

10.8 Harmonogram projektu

Projekt bude probíhat v období 2012-2013. V tabulce č. 26 jsem vypracovala stručný harmonogram, který počítá s dvěma žádostmi o platbu. Při první žádosti bude žádána částka 17 mil. Kč. Druhá žádost musí být podána do 22 dnů po ukončení realizace spolu se závěrečnou monitorovací zprávou. Vzhledem k tomu, že ukončení je stanoveno na 29. listopadu, žádost ve výši 6,8 mil. Kč jsem zařadila až na měsíc prosinec.

Tab. 26. Harmonogram projektu

Rok	2012											
Měsíc	I	II	III	IV	V	VI	VII	VIII	IX	X	XI	XII
Fyzické zahájení projektu												
Žádost o platbu												
Výběrové řízení na dodavatele												
Vlastní realizační práce												
Rok	2013											
Měsíc	I	II	III	IV	V	VI	VII	VIII	IX	X	XI	XII
Fyzické ukončení projektu												
Žádost o platbu												
Výběrové řízení na dodavatele												
Vlastní realizační práce												

Zdroj: vl. zprac.

Při stanovení harmonogramu žádostí o platbu jsem uvažovala i o jejich rozdělení do více termínů (doporučená ideální doba rozestupu žádosti o platbu je mezi třemi až pěti měsíci), ale vzhledem k tomu, že k hlavním stavebním pracím dojde během prvních čtyř měsíců a tedy největší výdajovou položku bude nutné uhradit ihned na počátku, rozhodla jsem se nakonec pouze pro dvě žádosti.

10.9 Rozpočet projektu

V tabulce č. 27 jsem uvedla rozpočet projektu ve struktuře převzaté z aplikace BENEFIT7.

Z uvedené tabulky vyplývá, že největší finanční zátěží je stavební část a nákup technologií, která zahrnuje provedení vlastní rekonstrukce a úprav v budově Starého pivovaru.

Při vyhotovení rozpočtu jsem vycházela z projektové dokumentace z roku 2009. Náklady na ni jsou jako způsobilý výdaj uznatelné od 1. ledna 2007. Tuto podmínku projektová dokumentace splňuje. Další pozor jsem si musela dát na omezující procento a omezující částku ze strany operačního programu (opět jsem vycházela z instrukcí poslední výzvy). Výdaje na projektovou dokumentaci nesmí překročit 5 % celkových způsobilých výdajů a mohou být v maximální částce 3 mil. Kč.

V případě budovy Starého pivovaru dosahuje řádek 05.04 – dokumentace k projektu hodnoty 650 000,-- Kč, čili nedosahuje 3 mil. Kč a z celkové částky tvoří 2,32 %, podmínky jsou splněny a celou částku 650 000,-- Kč mohu ponechat jako uznatelný výdaj.

Při určení výdajů na publicitu jsem vycházela z údajů dodavatele, se kterým má město uzavřenou smlouvu.

Tab. 27. Rozpočet projektu

Kód	Název výdaje	Počet kusů	Cena kusu	Výdaj celkem	Procento
01	Řízení proj.			0,00	0,00
01.01	Mzdy členů proj. týmu	0	0,00	0,00	0,00
01.02	Odvody SZ a ZP	0	0,00	0,00	0,00
01.03	Fin. výdaje a poplatky	0	0,00	0,00	0,00
01.04	Nákup DHM	0	0,00	0,00	0,00
01.05	Nákup DNM	0	0,00	0,00	0,00
01.06	Odpisy DHM a DNM	0	0,00	0,00	0,00
02	Nákup služeb			0,00	0,00
02.01	Audit a znal. posudky	0	0,00	0,00	0,00

02.02	Poradenství a služby	0	0,00	0,00	0,00
02.03	Překlady a tlumočení	0	0,00	0,00	0,00
02.04	Zadávací dokumentace	0	0,00	0,00	0,00
03	Doplňkové výdaje			0,00	0,00
03.01	DPH bez nár. na odp. na vst.	0	0,00	0,00	0,00
04	HV - Publicita projektu			32 000,00	0,11
04.01	Publicita			32 000,00	0,11
04.01.01	Banner – plachta	1	17 000,00	17 000,00	0,06
04.01.02	Pamětní deska	1	15 000,00	15 000,00	0,05
04.02	Ost. publicita a marketing	0	0,00	0,00	0,00
05	HV – St. část a nákup techn.			27 968 000,00	99,89
05.01	Inženýrská činnost	1	681 000,00	681 000,00	2,43
05.02	Pořízení pozemků	0	0,00	0,00	0,00
05.03	Pořízení staveb	0	0,00	0,00	0,00
05.04	Dokumentace k projektu	1	650 000,00	650 000,00	2,32
05.05	Stavební část stavby	1	26 637 000,00	26 637 000,00	95,13
05.06	Technologická zařízení	0	0,00	0,00	0,00
06	HV - DHM a DNM			0,00	0,00
06.01	Nákup nebo TZ DHM	0	0,00	0,00	0,00
06.02	Nákup DNM	0	0,00	0,00	0,00
06.03	Nákup DDHM nebo DDNM	0	0,00	0,00	0,00
06.04	Jiný majetek	0	0,00	0,00	0,00
07	HV - jiné			0,00	0,00
07.01	DPH bez nár. na odp. na vst.	0	0,00	0,00	0,00
07.02	Ostatní	0	0,00	0,00	0,00
08	Kříž. financování (mzdy)			0,00	0,00
08.01	Mzdy	0	0,00	0,00	0,00
08.02	Odvody SZ a ZP	0	0,00	0,00	0,00
09	Kříž. financování – provoz			0,00	0,00
09.01	Cestovní náhrady	0	0,00	0,00	0,00
09.02	Spotř. zboží a provozní mat.	0	0,00	0,00	0,00
09.03	Tel., fax, poštovné, internet	0	0,00	0,00	0,00
09.04	Voda, paliva, energie, úklid	0	0,00	0,00	0,00
09.05	Odpisy	0	0,00	0,00	0,00
10	Kříž. financování – služby			0,00	0,00
10.01	Publikace/škol. mat./manuály	0	0,00	0,00	0,00
10.02	Vzdělávací služby – lektori	0	0,00	0,00	0,00

10.03	Výdaje na konání vzd. kurzů	0	0,00	0,00	0,00
11	Kříž. financování – jiné výd.			0,00	0,00
11.01	DPH bez nár. na odp. na vst.	0	0,00	0,00	0,00
12	Doplňkové výdaje celkem			0,00	0,00
13	HV celkem			28 000 000,00	100
14	Křížové financování celkem			0,00	0,00
15	ZP. VÝDAJE CELKEM			28 000 000,00	100
16	NEZP. VÝDAJE CELKEM			0,00	0,00
16.01	DPH bez nár. na odp. na vst.	0	0,00	0,00	0,00
16.02	Pozemek	0	0,00	0,00	0,00
16.03	Jiné	0	0,00	0,00	0,00
17	CELK. VÝDAJE PROJ.			28 000 000,00	100

Zdroj: vl. zprac.

10.10 Přehled financování projektu

Město Kroměříž se bude ucházet o dotaci ve výši 85 %, což znamená částku 23,8 mil. Kč, na zbývající části – 4,2 mil. Kč se podílí spolufinancováním. Financování projektu je uvedeno v tabulce č. 28.

Tab. 28. Financování projektu

	Náklady projektu v Kč	Procenta z celk. nákladů
Celkové výdaje	28 000 000,00	
Celkové způsobilé výdaje	28 000 000,00	
Způsobilé výdaje bez příjmů	28 000 000,00	
Vlastní podíl žadatele	4 200 000,00	15,00
Dotace projektu	23 800 000,00	85,00

Zdroj: vl. zprac.

Způsobilými výdaji jsou dle metodického pokynu ROP NUTS II Střední Morava [42] např. náklady na projektovou dokumentaci, stavební část stavby, technologická zařízení, náklady na publicitu. Všechny, které bylo možné zařadit do rozpočtu, jsem zařadila.

Nezpůsobilými mohou pak být opravy a údržba majetku, leasing a pronájem, režijní výdaje, výdaje na správní spory, sankční poplatky, penále a pokuty a další.

Nezpůsobilé výdaje bude muset hradit město Kroměříž v rámci svých zdrojů, svého rozpočtu, to znamená, že se stanou součástí běžných výdajů uvedených v kapitole 6.2.

10.11 Horizontální témata

V rámci aplikace BENEFIT7 jsem musela vysvětlit, že projekt pozitivně ovlivňuje rovné příležitosti a nemá negativní vliv na udržitelný rozvoj, tedy horizontální témata vysvětlené v kapitole 3.3.

Doložte, že projekt nemá negativní vliv na udržitelný rozvoj:

Realizace projektu „Multimediální centrum na Starém pivovaru“ nijak negativně neovlivní životní prostředí. Šetrný přístup k životnímu prostředí bude uplatňován po celou dobu úprav.

V průběhu realizační fáze bude zátěž ve vztahu k místním i návštěvníkům krátkodobá a po ukončení realizace projektu nevzniknou vůči životnímu prostředí žádné nové zatěžující faktory. Na minimum bude omezeno množství odpadu při stavební činnosti.

Ochrana obyvatel proti hluku bude během rekonstrukce eliminována řadou činností dodavatele stavebních prací a dočasným uzavřením prostoru, ve kterých bude stavba probíhat.

V provozní fázi se pozitivně změní vliv na životní prostředí. Při rekonstrukci sálu dojde k úspoře elektrické energie instalací úsporných osvětlovacích zdrojů, tříděním odpadů atd. V budově budou také kompletně zrekonstruovány elektrické obvody.

Doložte, že projekt nemá negativní vliv na rovné příležitosti:

Výstavbou „Multimediálního centra na Starém pivovaru“ budou vytvořeny podmínky pro to, aby byla budova a všechny naučné aktivity, které se zde budou konat, snadněji přístupné pro návštěvníky všech věkových kategorií bez ohledu na jejich zdravotní či jiný stav. Samotnou rekonstrukcí Starého pivovaru budou vytvořeny podmínky pro příjemné trávení vzdělávacích aktivit.

Celý záměr je plánován jako bezbariérový. Pro návštěvníky s omezenou schopností pohybu bude vybudován výtah sloužící k jejich přesunu do prvního patra v současnosti bariérové budovy. V rámci projektu dojde také k úpravě sociálních zařízení s ohledem na imobilní návštěvníky.

Je tedy možné uvést, že projekt je zaměřen na vytvoření rovných příležitostí pro všechny návštěvníky naučných aktivit národního centra zahradní kultury. Jeho realizací budou

zajištěny vhodné prostory pro vzdělávání, a to bez ohledu na zdravotní nebo jiné handicapy návštěvníků nebo možnost jejich vyloučení.

10.11.1 Udržitelný rozvoj

Kvantifikovatelná environmentální kritéria:

Číslo: 19

Název: Zahrnuje projekt environmentální vzdělávání, výchovu a osvětu

Popis aktivit/opatření/dopadu projektu:

Projekt bude zahrnut do akcí, které propagují udržitelný rozvoj a šetrné nakládání s odpady. V rámci realizovaných akcí bude v předsálí umístěna výstava a informační panel, které budou školám k dispozici pro výuku EVVO [38].

10.11.2 Rovné příležitosti

Číslo: 1

Název: Projekt obsahuje vybudování zařízení pro zlepšení pohybu osob se sníženou mobilitou

Popis aktivit/opatření/dopadu projektu:

Projekt „Multimediální centrum na Starém pivovaru“ je tvořen tak, aby po jeho realizaci bylo možné budovu využívat všemi skupinami osob, to znamená i těmi, které jsou nějakým způsobem znevýhodněny ve společnosti vzhledem ke svému zdravotnímu či jinému handicapu. Pro zajištění pohybu bude vybudován výtah, odstraněn bariérový vstup do sálu a upravena sociální zařízení.

Číslo: 3

Název: Projekt vytváří podmínky pro zajištění specifických potřeb osob, které za běžných podmínek nemohou plnohodnotně využívat nabízených služeb/prostor

Popis aktivit/opatření/dopadu projektu:

Při přípravě projektu „Multimediální centrum na Starém pivovaru“ byl kladen důraz na zajištění rovných podmínek pro všechny návštěvníky. Cílem projektu je zpřístupnit budovu všem bez ohledu na zdravotní či jiné postižení. Projekt počítá s bezbariérovými úpravami.

10.12 Publicita

Publicita je při poskytnutí dotace z fondů Evropské unie nutná. Již v části rozpočtu (kapitola 10.8) jsem uvedla, že bude nutná investice do banneru a pamětní desky a rozpočet s tímto výdajem počítá.

Na základě metodického pokynu ROP NUTS II Střední Morava Publicita [41] jsem zjistila, že je třeba, aby město zajistilo povinnou publicitu, kterou je banner a pamětní deska. Dle pokynu musí zajistit také minimálně jednu povinně volitelnou formu publicity.

Vzhledem k vlastním oficiálním webovým stránkám městského úřadu mi přišla jako nejlepší varianta výběru povinně volitelné publicity tato varianta, kterou jsem následně ještě doplnila tiskovými zprávami v místních denících, kteří velkou část svých informací přebírají z oficiálních webových stránek a při pohledu do seznamu příjemců i tuto možnost.

Ve výsledku jsem sepsala pět forem publicity projektu, dvě povinné a tři povinně volitelné, v diplomové práci uvedu obě povinné a jednu povinně volitelnou.

Tab. 29. Publicita projektu

Způsob zajištění publicity:	Velkoplošné reklamní panely
Konkrétní opatření pro zajištění publicity:	
V realizační fázi bude místo – budova Starého pivovaru – viditelně označeno billboardem (plachtou) s povinnými náležitostmi označení dle metodického pokynu Publicita.	
Způsob zajištění publicity:	Pamětní desky
Konkrétní opatření pro zajištění publicity:	
V provozní fázi bude na budově Starého pivovaru umístěna pamětní deska, která bude opatřena textem s povinnými náležitostmi označení dle metodického pokynu Publicita.	
Způsob zajištění publicity:	Internetové stránky projektu
Konkrétní opatření pro zajištění publicity:	
Informace o projektu budou umístěny na webových stránkách žadatele: www.mesto-kromeriz.cz i s odkazem na internetové stránky Úřadu Regionální rady NUTS II Střední Morava: www.rr-strednimorava.cz a na stránkách partnera: www.npu.cz . Během realizační i provozní fáze budou vydávány městem Kroměříží tiskové zprávy o vývoji projektu a program konaných akcí, které budou vyvěšeny na stránkách žadatele.	

Zdroj: vl. zprac.

10.13 Shrnutí projektové části a žádosti o dotaci

Projekt realizace Národního centra zahradní kultury s podporou Integrovaného operačního programu sebou přináší zásah nejen do památkové rezervace, ale i do běžného života města. Po jeho ukončení se předpokládá zvýšený zájem o Kroměříž nejen z řad běžných návštěvníků, ale i odborné společnosti. Problémy, které dále shrnu, Kroměříž řeší dnes a denně. Jedná se hlavně o devět problematických míst, které v tuto chvíli nejsou vyřešeny a je nutné je co nejdříve napravit, aby život v Kroměříži po otevření metodického centra nezkolaboval.

Základem je vytvoření dostatečných ubytovacích kapacit, k tomu bude sloužit rekonstrukce hotelu a Arcibiskupského gymnázia, vybudování prostorů pro umístění expozic v Galerii Orlovna a umožnění návštěvy Muzea Kroměřížska. Dalším důležitým bodem je vytvoření naučné stezky a dobudování a sjednocení informačního systému, zde již byly počáteční fáze zahájeny a zbývá jejich dokončení.

S metodickým centrem jsou spojeny i vzdělávací aktivity, v Kroměříži se sice nachází velké množství škol, ale prostory určené pro vzdělávání z jiné oblasti než školní zde naprosto chybí, proto je plánováno vytvoření vzdělávacího prostoru v budově Starého pivovaru a Domě kultury. Poslední částí je podpora místních obyvatelů, ale i návštěvníků a vytvoření plochy pro aktivní i relaxační aktivity.

Celkový rozpočet navazujících projektů je stanoven na 134,9 mil. Kč rozdělený mezi město Kroměříž a jiné žadatele. Město Kroměříž se podílí na navazujících projektech částkou 72,9 mil. Kč a ostatní žadatelé 62 mil. Kč. Snahou je získat finanční podporu z ROP NUTS II Střední Morava, vzhledem k Národnímu centru by mělo být nejvyšším zájmem všech, aby se turisté v Kroměříži cítili dobře, byli spokojeni s návštěvou a do města se rádi vraceli.

V rámci své diplomové práce jsem vypracovala žádost jednoho z navazujících projektových záměrů, a to „Multimediálního centra na Starém pivovaru“, jehož realizace je stanovena na období únor 2012 – listopad 2013.

Celkový plánovaný rozpočet je dle projektové dokumentace stanoven na 28 mil. Kč, z nichž je žádána dotace ve výši 23,8 mil. Kč z ROP NUTS II Střední Morava (jedná se o klasickou výši žádané dotace u projektů nezakládajících veřejnou podporu).

Částka 4,2 mil. Kč zatíží městský rozpočet, vzhledem k jeho vývoji a vysokému zadlužení Kroměříže (tuto analýzu uvádím v kapitole šest) je pravděpodobné, že město na tyto prostředky nedosáhne z vlastních zdrojů, ale bude nuceno využít úvěrového financování.

Žádost o platbu jsem stanovila ve dvou termínech tak, aby splňovala podmínky stanovené regionálním operačním programem (první žádost o platbu je možné předložit nejdříve 22 pracovních dnů po uzavření Smlouvy o poskytnutí dotace a poslední žádost o platbu, v mém případě druhou, musí předložit nejpozději 22 dnů po ukončení fyzické realizace projektu).

Žádost projektového záměru „Multimediální centrum na Starém pivovaru“ je po konzultaci s městem umístěna v aplikaci BENEFIT7 a vzhledem k zatím nevyhlášené výzvě zde čeká na své zařazení do procesu schvalování. Jelikož není přesně jasné, kdy k vyhlášení dojde, město si případnou úpravu žádosti o aktuální data provede samo.

Výhodou je, že mnou vypracovaná žádost nemusí sloužit jen projektovému záměru „Multimediální centrum na Starém pivovaru“, ale dá se lehce upravit i na projektový záměr „Rekonstrukce konferenčního sálu – Dům kultury“, kde se jedná v podstatě z velké části o to samé. O zajištění prostoru k realizaci vzdělávacích a naučných aktivit metodického centra. Jen je třeba převést údaje na projektovou dokumentaci a časový plán k Domu kultury.

ZÁVĚR

Hlavním magnetem návštěvníků Kroměříže jsou památky, a to především ty, které jsou zapsány na Listinu světového kulturního a přírodního dědictví UNESCO, tedy Arcibiskupský zámek a zahrady (Podzámecká a Květná). Po řadě živelných pohrom, které zasáhly město v posledních patnácti letech, je jejich stav ohrožen.

S možností využití fondů Evropské unie vzniká v České republice unikátní projekt na záchranu ohrožených památek s názvem „Vracíme památky zpátky do života“ spolufinancovaný z Integrovaného operačního programu. Projektový seznam obsahuje 19 položek, včetně těch z Kroměříže.

V letech 2010-2014 by v Kroměříži mělo vzniknout Národní centrum zahradní kultury orientované na péči a ochranu historických zahrad, oblast vzdělávání nejen v oblasti historie, ale i žáků a studentů v péči o krajinu a částečná rekonstrukce místních památek.

Vedení Kroměříže si je vědomo nedostatků, které se ve městě nachází nebo by mohly vzniknout po otevření metodického centra, a proto se je rozhodlo řešit. Výsledkem je projekt devíti navazujících projektů, kterými se zabývá tato diplomová práce. Jako příklad mohu uvést problémy v informačním systému, nedostatečné ubytovací kapacity, bariérovost důležitých budov nebo chybějící prostory pro „kulturní vyžití“.

Za hlavní cíl jsem si zvolila vypracování žádosti projektového záměru „Multimediálního centra na Starém pivovaru“ s možností čerpání dotace z fondů Evropské unie, a to konkrétně z ROP NUTS II Střední Morava. Před vlastní projektovou žádostí jsem provedla analýzu hospodaření města s cílem zjistit, z jakých zdrojů je možné navazující projekty, a tedy i projekt v budově Starého pivovaru, spolufinancovat.

Svou diplomovou práci jsem rozdělila do dvou celků – na část teoretickou a praktickou. V teoretické části jsem nejdříve provedla průzkum literárních zdrojů z oblasti obecné teorie k tématu obcí. Poté jsem se zabývala základními pojmy z jejich hospodaření a také vzhledem k tématu mé práce nastínila základní právní legislativu ochrany památek na území České republiky. Druhou polovinu teoretické části jsem věnovala regionální politice Evropské unie a jejím operačním programům. Z regionální politiky jsem přiblížila její

vývoj od padesátých let dodnes včetně současného období 2007-2013. U operačních programů jsem uvedla jejich popis v členění na tematické, regionální a programy přeshraniční spolupráce. V závěrečném úseku jsem se zabývala teoretickou úpravou projektové žádosti. Teoretická část se mi stala výchozí pro část praktickou, kterou jsem rozdělila na část analytickou a projektovou.

V rámci analytické části jsem provedla socioekonomickou analýzu města Kroměříže a analýzu jeho hospodaření. Výsledkem bylo zjištění, že město se potýká s dlouhodobou vysokou nezaměstnaností a je závislé na službách a cestovním ruchu. Z analýzy hospodaření jako výchozího bodu pro možné spolufinancování investic města Kroměříže vyplývá, že, ve sledovaném období 2005-2010, Kroměříž v období 2005-2009 vycházela z deficitního rozpočtu. V roce 2010 poprvé sestavila rozpočet přebytkový. I přes tento fakt byla nucena přistoupit k dalšímu úvěrovému zatížení na dofinancování svých investic. Tento krok vyplýval z vysokých splátek již přijatých úvěrů, které rozpočet města po celou dobu analýzy velmi zatěžují. V závěru analytické části jsem ještě krátce představila primární projekt Národního památkového ústavu Národní centrum zahradní kultury.

V projektové části jsem se nejdříve věnovala problémovým zjištěním, které omezují život jak obyvatelům, tak i návštěvníkům a jejich možným řešením. V další části jsem vypracovala možnosti finančního zajištění těchto řešení se zaměřením na aktivity financované městem Kroměříží. Stěžejní částí projektové části a celé diplomové práce bylo vypracování žádosti jednoho z projektů navazujících na realizaci metodického centra, a to projektového záměru „Multimediální centrum na Starém pivovaru“. Při vlastním zpracování žádosti jsem vycházela z poznatků, které jsem získala při socioekonomické analýze města a v analýze jeho hospodaření. Projektový záměr jsem zpracovala do projektové žádosti, kterou jsem vyplnila na internetových stránkách eu-zadost.cz a po vyhlášení výzvy je zde připravena ihned k použití.

Účelem diplomové práce bylo pomoci městu v řešení něčeho, s čím se i já jako jeho občan potýkám. Je jednoduché říci: „zase jsem musela vysvětlovat cestu, město by s tím mělo něco udělat“, „to by mě zajímalo, kde je chtějí ubytovat“ nebo „v Kroměříži se nic neděje, není kam jít, nekoná se tu vůbec nic“. Ale těžší s tím něco udělat. Jsem ráda, že jsem dostala možnost se podílet na řešení potíží, na které si velmi často stěžujeme. Udělala jsem, co bylo v mých silách, abych se podílela na odstranění alespoň jednoho z problémů.

SEZNAM POUŽITÉ LITERATURY

Monografie

- [1] EVANS, A. *The EU Structural Funds*. New York: Oxford University Press Inc., 2004. 347 s. ISBN 0-19-826828-9.
- [2] HAMERNÍKOVÁ, B. *Financování ve veřejném a neziskovém nestátním sektoru*. Praha: Eurolex Bohemia, s.r.o., 2000. 214 s. ISBN 80-902-7523-0.
- [3] KINCL, M. *Veřejná podpora v Evropské unii*. 1. vyd. Praha: BOVA POLYGON, 2004. 148 s. ISBN 80-7273-097-5.
- [4] KLUB UNESCO KROMĚŘÍŽ. *Historické zahrady Kroměříž 2008: „Co ohrožuje historické zahrady?“*. Kroměříž: Klub UNESCO Kroměříž, 2008. 128 s.
- [5] MAREK, D., KANTOR T. *Příprava a řízení projektů strukturálních fondů Evropské unie*. 1. vyd. Brno: Barrister&Principal, 2007. 210 s. ISBN 978-80-87029-13-8.
- [6] MINISTERSTVO PRO MÍSTNÍ ROZVOJ ČR. *Průvodce fondy Evropské unie*. Praha: Ministerstvo pro místní rozvoj, 2005. 237 s.
- [7] PEKOVÁ, J. *Hospodaření a finance územní samosprávy*. 1. vyd. Praha: Management Press, NT Publishing s.r.o., 2004. 375 s. ISBN 80-7261-086-4.
- [8] PEKOVÁ, J. *Veřejné finance – úvod do problematiky*. 3. vyd. Praha: ASPI, a.s., 2005. 528 s. ISBN 80-7357-049-1.
- [9] POSPÍŠIL, J. *Kroměříž – perla Moravy. Kroměříž – the Pearl of Moravia*. Kroměříž: TAPP, s.r.o., 2001. 61 s.
- [10] WOKOUN, R. *Strukturální fondy a obce I*. 1. vyd. Praha: ASPI, a.s., 2006. 146 s. ISBN 80-7357-138-2.

Seriálové publikace

- [11] Dvaatřicetimilionový úvěr pomůže dofinancovat projekty. *Kroměřížský zpravodaj*. 2010, roč. 7, duben 2010, s. 4.
- [12] Kroměříž spolupracuje s městem Ružomberok na propagaci památek. *Kroměřížský zpravodaj*. 2010, roč. 7, leden 2010, s. 16.

- [13] Podzámecká zahrada se z nedávných katastrof ještě nevzpamatovala. *Kroměřížský zpravodaj*. 2006, roč. 3, květen 2006, s. 22.
- [14] Pohlednice z partnerských měst. *Kroměřížský zpravodaj*. 2008, roč. 5, duben 2008, s. 12.
- [15] Radnice přehodnotila své úvěrové zatížení. *Kroměřížský zpravodaj*. 2007, roč. 4, září 2007, s. 6.
- [16] Vyjednávací pozice města bude rok od roku horší. *Týdeník Kroměřížska*. 2010, roč. 9, duben 2010, s. 4.
- [17] Vztahy s partnerskými městy nabírají na intenzitě. *Kroměřížský zpravodaj*. 2006, roč. 3, prosinec 2006, s. 7.

Internetové zdroje

- [18] Centrum pro regionální rozvoj ČR. *Přeshraniční spolupráce*. [online]. 2009-2010 [cit. 2010-03-17]. Dostupný z WWW: <http://www.crr.cz/cs/programy-eu/obdobi-2007-2013/>.
- [19] Internetový portál Botany.cz. *Naše zahrady a parky: Květná zahrada v Kroměříži*. [online]. 2007-2009 [cit. 2010-02-26]. Dostupný z WWW: <http://botany.cz/cs/kvetna-zahrada-kromeriz/>.
- [20] Internetový portál Botany.cz. *Naše zahrady a parky: Podzámecká zahrada v Kroměříži*. [online]. 2007-2009 [cit. 2010-02-26]. Dostupný z WWW: <http://botany.cz/cs/podzamecka-zahrada-kromeriz/>.
- [21] Internetový portál Cz.wikipedia.org. *CZ-NUTS*. [online]. [cit. 2010-02-17]. Dostupný z WWW: <http://cs.wikipedia.org/wiki/CZ-NUTS>.
- [22] Internetový portál Cz.wikipedia.org. *LAU*. [online]. [cit. 2010-02-17]. Dostupný z WWW: <http://cs.wikipedia.org/wiki/LAU>.
- [23] Internetový portál Cz.wikipedia.org. *NUTS*. [online]. [cit. 2010-02-17]. Dostupný z WWW: <http://cs.wikipedia.org/wiki/NUTS>.
- [24] Internetový portál Archiweb.cz. *Kroměřížské zahrady jsou jedny z nejohroženějších z celého světa*. [online]. 1997-2010 [cit. 2010-03-01]. Dostupný z WWW: <http://www.archiweb.cz/news.php?action=show&id=2776&type=1>.

- [25] Internetový portál E-apartment-prague.com. *Pohledy na Kroměříž*. [online]. [cit. 2010-03-17]. Dostupný z WWW: http://www.e-apartment-prague.com/czech_republic/17-Kromeriz.jpeg.
- [26] Internetový portál Eu-zadost.cz. *BENEFIT7*. [online]. [cit. 2010-04-01]. Dostupný z WWW: <https://www.eu-zadost.cz/uvod.aspx>.
- [27] Internetový portál Greenlighting.cz. *Operační programy regionů*. [online]. [cit. 2010-02-14]. Dostupný z WWW: <http://www.greenlighting.cz/cz/redakce/financovani/operacni-programy-regionu/c147>.
- [28] Internetový portál Kroměřížský deník.cz. *Chystá se snadnější způsob proplácení dotací*. [online]. 2005 [cit. 2010-03-10]. Dostupný z WWW: <http://kromerizsky.denik.cz/podnikani/chysta-se-snadnejsi-zpusob-proplaceni-dotaci-ac6f.html>.
- [29] Město Kroměříž. *Účet za letošní zimu*. [online]. [cit. 2010-04-06]. Dostupný z WWW: <http://www.mesto-kromeriz.cz/zprava.asp?zprava=9452&modul=obcan&map=0>.
- [30] Ministerstvo kultury ČR. *Vracíme památky zpátky do života*. [online]. 2010 [cit. 2010-03-04]. Dostupný z WWW: <http://www.kultura-evropa.eu/projekty/>.
- [31] Ministerstvo práce a sociálních věcí. *Statistika nezaměstnanosti*. [online]. [cit. 2010-03-15]. Dostupný z WWW: <http://portal.mpsv.cz/sz/stat/nz/mes>.
- [32] Ministerstvo pro místní rozvoj – internetový portál Fondy Evropské unie. *Finanční tabulka NSRR*. [online]. [cit. 2010-03-13]. Dostupný z WWW: <http://www.strukturalni-fondy.cz/CMSPages/GetFile.aspx?guid=a368cb7a-c013-4092-8fec-e9da24f8eaf1>.
- [33] Ministerstvo pro místní rozvoj – internetový portál Fondy Evropské unie. *Programy 2007-2013*. [online]. [cit. 2010-03-09]. Dostupný z WWW: <http://www.strukturalni-fondy.cz/Programy-2007-2013>.
- [34] Ministerstvo pro místní rozvoj – internetový portál Fondy Evropské unie. *ROP NUTS II Střední Morava*. [online]. [cit. 2010-02-22]. Dostupný z WWW:

<http://www.strukturalni-fondy.cz/getdoc/d67b43ba-143b-4541-9624-8f9943ac3c15/ROP-NUTS-II-Stredni-Morava>.

- [35] Ministerstvo pro místní rozvoj – internetový portál Fondy Evropské unie. *Vyhlášené výzvy*. [online]. [cit. 2010-04-01]. Dostupný z WWW: <http://www.strukturalni-fondy.cz/CMSPages/GetFile.aspx?guid=d734bcf7-4896-4c36-99ad-ae266b9ff33c>.
- [36] Ministerstvo pro místní rozvoj – internetový portál Fondy Evropské unie. *Výzvy*. [online]. [cit. 2010-03-11]. Dostupný z WWW: <http://www.strukturalni-fondy.cz/Vyzvy>.
- [37] Ministerstvo vnitra. *Počty obyvatel v obcích*. [online]. 2005 [cit. 2010-02-27]. Dostupný z WWW: <http://aplikace.mvcr.cz/archiv2008/sprava/informat/cetnost/obce.html#obce>.
- [38] Ministerstvo životního prostředí České republiky. *Environmentální vzdělávání a poradenství*. [online]. 2008 [cit. 2010-03-24]. Dostupný z WWW: http://www.mzp.cz/cz/environmentalni_vzdelavani_poradenstvi.
- [39] Národní informační a poradenské středisko pro kulturu. *Statistická data v publikacích*. [online]. [cit. 2010-03-14]. Dostupný z WWW: <http://www.niposmk.cz/?p=2736>.
- [40] Národní památkový ústav. *Světové dědictví, NKP, chráněná území*. [online]. 2003-2010 [cit. 2010-03-01]. Dostupný z WWW: <http://monumnet.npu.cz/chruzemi/hledani.php>.
- [41] ROP Střední Morava. *Metodický pokyn – Publicita*. [online]. 2006 [cit. 2010-04-06]. Dostupný z WWW: <http://rrsm.qcm.cz/file/472/display/>.
- [42] ROP Střední Morava. *Metodický pokyn – Způsobilé výdaje*. [online]. 2006 [cit. 2010-04-04]. Dostupný z WWW: <http://rrsm.qcm.cz/file/1004/display/>.
- [43] ROP Střední Morava. *Úřad představil nový model administrace projektů*. [online]. 2006 [cit. 2010-04-02]. Dostupný z WWW: <http://www.rr-strednimorava.cz/verejnost-a-media/urad-predstavil-novy-model-administrace-projektu>.

- [44] Slovensko v klenotnici UNESCO. *Ružomberok – Vlkolínec*. [online]. [cit. 2010-03-25]. Dostupný z WWW: <http://www.cestaunesco.sk/?theme=rk&lang=sk>.
- [45] UNESCO World Heritage Centre. *Gardens and Castle at Kroměříž*. [online]. 1992-2010 [cit. 2010-03-14]. Dostupný z WWW: <http://whc.unesco.org/en/list/860>.
- [46] Východní Morava. *Ubytování*. [online]. [cit. 2010-03-18]. Dostupný z WWW: <http://www.vychodni-morava.cz/search/ubytovani/?lokalita=251&doSubmit=Hledej>.

Zákony

- [47] *Zákon č. 1/1993 Sb. - Ústava České republiky* [online]. HAVIT, s.r.o., 1998-2010 [cit. 2010-02-15]. Dostupný z WWW: <http://business.center.cz/business/pravo/zakony/ustava-cr/>.
- [48] *Zákon č. 20/1987 Sb., o státní památkové péči* [online]. Národní památkový ústav, 2003-2010. [cit. 2010-02-22]. Dostupný z WWW: <http://www.npu.cz/pp/dokum/legisl/pamzak/>.
- [49] *Zákon č. 93/2009 Sb., o auditorech* [online]. Komora auditorů České republiky, 2007. [cit. 2010-02-15]. Dostupný z WWW: http://www.kacr.cz/Data/files/Methodika/Legislativa/Audit/93_2009.pdf.
- [50] *Zákon č. 128/2000 Sb., o obcích* [online]. Sagit, 1996-2010 [cit. 2010-02-17]. Dostupný z WWW: <http://www.sagit.cz/pages/sbirkatxt.asp?zdroj=sb00128&cd=76&typ=r>.
- [51] *Zákon č. 129/2000 Sb., o krajích* [online]. Sagit, 1996-2010 [cit. 2010-02-17]. Dostupný z WWW: <http://www.sagit.cz/pages/sbirkatxt.asp?sn=y&hledany=Z%E1kon+129%2F2000&zdroj=sb00129&cd=76&typ=r>.
- [52] *Zákon č. 563/1991 Sb., o účetnictví* [online]. HAVIT, s.r.o., 1998-2010 [cit. 2010-02-15]. Dostupný z WWW: <http://business.center.cz/business/pravo/zakony/ucto/>.

Ostatní zdroje

- [53] Interní materiály Města Kroměříže.

SEZNAM POUŽITÝCH SYMBOLŮ A ZKRATEK

AG	Arcibiskupské gymnázium.
AZZ	Arcibiskupský zámek a zahrady.
CZ-NUTS	Normalizovaná klasifikace územních celků v České republice.
ČR	Česká republika.
DDHM	Drobný dlouhodobý hmotný majetek.
DDNM	Drobný dlouhodobý nehmotný majetek.
DHM	Dlouhodobý hmotný majetek.
DNM	Dlouhodobý nehmotný majetek.
DK	Dům kultury.
DPH	Daň z přidané hodnoty.
EU	Evropská unie.
EVVO	Environmentální vzdělávání, výchova a osvěta.
FEA	Finanční a ekonomická analýza.
GO	Galerie Orlovna.
HDP	Hrubý domácí produkt.
HV	Hlavní výdaje.
IOP	Integrovaný operační program.
IS	Informační systém.
JK	Jihomoravský kraj.
LAU	Místní správní jednotka (Local administrative unit).
MSK	Moravskoslezský kraj.
MK	Muzeum Kroměřížska.
MZLU	Mendelova zemědělská a lesnická univerzita.
NEZP	Nezpůsobilý.

NPÚ	Národní památkový ústav.
NS	Naučná stezka.
NUTS	Nomenklatura územních statistických jednotek (Nomenclature of Units for Territorial Statistics).
OK	Olomoucký kraj.
OP	Operační program.
PS	Přeshraniční spolupráce.
PZ	Podzámecká zahrada.
ROP	Regionální operační program.
SM	Střední Morava.
ST	Starý pivovar.
SZ	Sociální zabezpečení.
TEN-T	Transevropská dopravní síť (Trans-European Transport Networks).
TZ	Technické zhodnocení.
UB	Ubytování.
UNESCO	Organizace OSN pro výchovu, vědu a kulturu (United Nations Educational, Scientific and Cultural Organization).
ZK	Zlínský kraj.
ZP	Zdravotní pojištění.
ZP.	Způsobilý.

SEZNAM OBRÁZKŮ A GRAFŮ

<i>Obr. 1. Příjmy obecního rozpočtu</i>	17
<i>Obr. 2. Výdaje obecního rozpočtu</i>	17
<i>Obr. 3. Územní členění ČR dle CZ-NUTS</i>	28
<i>Obr. 4. Územní členění ČR dle ROP.....</i>	29
<i>Obr. 5. Územní členění ČR dle OP Přeshraniční spolupráce</i>	30
<i>Obr. 6. Pohledy na Kroměříž.....</i>	39
<i>Graf 1. Vývoj počtu obyvatel v městě Kroměříži 2005-2009</i>	36
<i>Graf 2. Vývoj nezaměstnanosti v Kroměříži od I/2009 do III/2010.....</i>	39
<i>Graf 3. Návštěvnost historických míst Moravy a Slezska</i>	42
<i>Graf 4. Návštěvnost AZZ Kroměříž 2005-2009</i>	42
<i>Graf 5. Návštěvnost AZZ Kroměříž v roce 2008.....</i>	43
<i>Graf 6. Vývoj příjmů a výdajů města Kroměříže 2005-2010</i>	45
<i>Graf 7. Vývoj salda příjmů a výdajů města Kroměříže 2005-2010</i>	46
<i>Graf 8. Vývoj příjmů v rozpočtu města Kroměříže 2005-2010.....</i>	47
<i>Graf 9. Členění příjmů upraveného rozpočtu 2005-2010.....</i>	49
<i>Graf 10. Vývoj výdajů v rozpočtu města Kroměříže 2005-2010.....</i>	50
<i>Graf 11. Členění výdajů upraveného rozpočtu 2005-2010.....</i>	51
<i>Graf 12. Skutečné příjmy a výdaje 2005-2008.....</i>	52
<i>Graf 13. Vývoj skutečného salda příjmů a výdajů 2005-2008.....</i>	53
<i>Graf 14. Vývoj příjmů města Kroměříže 2005-2008.....</i>	53
<i>Graf 15. Vývoj výdajů města Kroměříže 2005-2008.....</i>	54
<i>Graf 16. Porovnání plánovaného a skutečného salda příjmů a</i>	55
<i>Graf 17. Vývoj zadlužení města Kroměříže 2005-2010</i>	56
<i>Graf 18. Plánované náklady na rekonstrukci zámku a zahrad.....</i>	58
<i>Graf 19. Plánované náklady projektů navazujících na IOP</i>	64

SEZNAM TABULEK

<i>Tab. 1. Vzdělanostní struktura obyvatel města Kroměříže</i>	37
<i>Tab. 2. Subjekty dle hospodářské činnosti v Kroměříži v roce 2008</i>	38
<i>Tab. 3. Partnerská města města Kroměříže</i>	43
<i>Tab. 4. Rozpočtované příjmy a výdaje města Kroměříže 2005-2010</i>	45
<i>Tab. 5. Rozpočtované příjmy města Kroměříže 2005-2010</i>	46
<i>Tab. 6. Vývoj jednotlivých rozpočtovaných příjmů 2005-2010</i>	47
<i>Tab. 7. Procentní vyjádření jednotlivých rozpočtovaných příjmů 2005-2010.....</i>	47
<i>Tab. 8. Rozpočtované výdaje města Kroměříže 2005-2010.....</i>	49
<i>Tab. 9. Vývoj jednotlivých rozpočtovaných výdajů 2005-2010</i>	50
<i>Tab. 10. Procentní vyjádření jednotlivých rozpočtovaných výdajů 2005-2010.....</i>	50
<i>Tab. 11. Skutečné hospodaření Kroměříže 2005-2008.....</i>	52
<i>Tab. 12. Porovnání skutečných a plánovaných příjmů 2005-2008</i>	53
<i>Tab. 13. Porovnání skutečných a plánovaných výdajů 2005-2008</i>	54
<i>Tab. 14. Plánované a skutečné hospodaření Kroměříže 2005-2008</i>	55
<i>Tab. 15. Vývoj zadlužení Kroměříže 2005-2010.....</i>	56
<i>Tab. 16. Plánované náklady jednotlivých navazujících projektů (v tis. Kč).....</i>	63
<i>Tab. 17. Harmonogram projektů navazujících na IOP bez udání zadavatele.....</i>	64
<i>Tab. 18. Výše dotace u jednotlivých navazujících projektů</i>	65
<i>Tab. 19. Výše dotace u jednotlivých navazujících projektů</i>	68
<i>Tab. 20. Podíl dotace a vlastních zdrojů na navazujících projektech</i>	69
<i>Tab. 21. Navazující projekty města Kroměříže.....</i>	69
<i>Tab. 22. Jednotlivé fáze projektu</i>	76
<i>Tab. 23. Personální obsazení projektu</i>	78
<i>Tab. 24. Zkušenosti žadatele – zkrácená verze</i>	79
<i>Tab. 25. Zapojení partnera do jednotlivých fází projektu</i>	81
<i>Tab. 26. Harmonogram projektu</i>	81
<i>Tab. 27. Rozpočet projektu</i>	82
<i>Tab. 28. Financování projektu.....</i>	84
<i>Tab. 29. Publicita projektu</i>	87

SEZNAM PŘÍLOH

- PI: Roční alokace prostředků dle fondů a programů
- PII: Statistika obyvatel v Kroměříži 2005-2009
- PIII: Nezaměstnanost ve Zlínském kraji, okrese Kroměříži: leden 2005 – březen 2010
- PIV: Návštěvnost historických míst Moravy a Slezska 2005-2008
- PV: Návštěvnost AZZ Kroměříž 2005-2009
- PVI: Návštěvnost jednotlivých částí AZZ Kroměříž 2005-2008
- PVII: Rekonstruované objekty v rámci financování z IOP
- PVIII: Financování navazujících projektů
- PIX: Starý pivovar – fotogalerie

PŘÍLOHA P I: ROČNÍ ALOKACE PROSTŘEDKŮ DLE FONDŮ A PROGRAMŮ

Finanční tabulka NSRR – indikativní roční alokace podle fondů a programů (EUR, běžné ceny)

Operační program	Fond	Celkem	2007	2008	2009	2010	2011	2012	2013
Cíl Konvergence		Příspěvek Společenství							
		ERDF a CF							
OP Podnikání a inovace	ERDF	3 041 312 546	377 345 254	395 906 354	414 548 594	434 062 564	453 585 440	473 037 352	492 826 988
OP Výzkum vývoj a inovace	ERDF	2 070 680 884	256 915 918	269 553 263	282 245 851	295 531 959	308 824 129	322 067 985	335 541 779
OP Životní prostředí	ERDF	4 917 867 096	610 175 305	640 188 999	670 333 897	701 888 402	733 457 306	764 911 464	796 911 725
	CF	702 482 212	86 205 245	90 804 359	95 419 735	100 257 642	105 092 757	109 904 133	114 798 341
OP Doprava	ERDF	4 215 384 886	523 970 060	549 384 640	574 914 162	601 630 760	628 364 549	655 007 331	682 113 384
	CF	5 774 081 203	716 408 494	751 647 653	787 040 861	824 089 092	861 154 228	898 084 641	935 656 234
Integrovaný operační program	ERDF	1 170 443 650	144 178 837	151 662 639	159 174 961	167 045 895	174 914 962	182 748 693	190 717 663
	CF	4 603 637 553	572 229 657	599 985 014	627 865 900	657 043 197	686 239 266	715 335 948	744 938 571
Celkem ERDF	ERDF	1 582 390 162	196 638 833	206 195 877	215 795 940	225 842 751	235 895 753	245 914 199	256 106 809
Cíl Konvergence	ERDF	1 553 010 664	192 686 939	202 164 946	211 684 389	221 648 970	231 618 096	241 550 989	251 656 335
Cíl Konkurenceschopnost	ERDF	29 379 498	3 951 894	4 030 931	4 111 551	4 193 781	4 277 657	4 363 210	4 450 474
Regionální operační programy	ERDF	4 659 031 986	578 060 815	606 494 841	635 053 166	664 946 907	694 854 290	724 652 965	754 969 002
Střední Čechy	ERDF	559 083 839	69 367 298	72 779 381	76 206 380	79 793 628	83 382 515	86 958 356	90 596 281
Jihozápad	ERDF	619 651 254	76 882 089	80 663 814	84 462 070	88 437 939	92 415 621	96 378 844	100 410 877
Severozápad	ERDF	745 911 021	92 547 536	97 099 824	101 672 012	106 458 000	111 246 172	116 016 940	120 870 537
Jihovýchod	ERDF	704 445 636	87 402 795	91 702 020	96 020 039	100 539 972	105 061 969	109 567 528	114 151 313
Severovýchod	ERDF	656 457 606	81 448 769	85 455 123	89 478 991	93 691 019	97 904 969	102 103 603	106 375 132
Moravskoslezsko	ERDF	716 093 217	88 847 947	93 218 257	97 607 672	102 202 340	106 799 104	111 379 161	116 038 736
Střední Morava	ERDF	657 389 413	81 564 381	85 576 422	89 606 002	93 624 009	98 043 940	102 248 533	106 526 126
OP Technická pomoc	ERDF	247 783 172	30 784 454	32 283 199	33 788 660	35 364 230	36 940 733	38 511 774	40 110 122
Cíl Konvergence	ERDF	243 835 110	30 253 392	31 741 516	33 236 144	34 800 663	36 365 896	37 925 439	39 512 060
Cíl Konkurenceschopnost	ERDF	3 948 062	531 062	541 683	552 516	563 567	574 837	586 335	598 062
		ESF							
OP Zaměstnanost a lidské zdroje	ESF	1 837 421 405	228 241 656	239 368 138	250 544 334	262 241 262	273 944 927	285 607 776	297 473 312
Cíl Konvergence	ESF	1 811 845 772	224 801 428	235 859 105	246 965 120	258 590 464	270 221 113	281 809 486	293 599 056
Cíl Konkurenceschopnost	ESF	25 575 633	3 440 228	3 509 033	3 579 214	3 650 798	3 723 814	3 798 290	3 874 256
OP Vzdělávání	ESF	1 828 714 781	227 070 511	238 173 571	249 325 874	260 996 433	272 677 243	284 314 737	296 154 412
Cíl Konvergence	ESF	1 811 845 772	224 801 428	235 859 105	246 965 120	258 590 464	270 221 113	281 809 486	293 599 056
Cíl Konkurenceschopnost	ESF	16 869 009	2 269 083	2 314 466	2 360 754	2 407 969	2 456 130	2 505 251	2 555 356
Celkem OP cíle Konvergence		25 959 283 237	3 221 641 240	3 379 811 895	3 538 677 177	3 704 965 600	3 871 334 049	4 037 102 893	4 205 750 383
	Celkem ERDF	13 474 124 612	1 670 129 356	1 752 900 532	1 836 026 907	1 923 051 948	2 010 108 064	2 096 837 101	2 185 070 704
	Celkem CF	8 819 022 439	1 096 199 717	1 149 369 654	1 202 780 062	1 258 673 957	1 314 603 815	1 370 343 279	1 427 051 955
	Celkem ESF	3 666 136 186	455 312 167	477 541 709	499 870 208	523 239 695	546 622 170	569 922 513	593 627 724
Celkem cíl Konvergence		25 883 511 035	3 211 448 973	3 369 415 782	3 528 073 142	3 694 149 485	3 860 301 611	4 025 849 807	4 194 272 235
Cíl Konkurenceschopnost		Příspěvek Společenství							
		ERDF							
OP Konkurenceschopnost	ERDF	234 936 005	31 601 702	32 233 735	32 878 410	33 535 979	34 206 698	34 890 832	35 588 649
		ESF							
OP Adaptabilita	ESF	108 385 242	14 579 111	14 870 693	15 168 107	15 471 469	15 780 898	16 096 517	16 418 447
Celkem OP cíle Konkurenceschopnost		343 321 247	46 180 813	47 104 428	48 046 517	49 007 448	49 987 596	50 987 349	52 007 096
	Celkem ERDF	234 936 005	31 601 702	32 233 735	32 878 410	33 535 979	34 206 698	34 890 832	35 588 649
	Celkem ESF	108 385 242	14 579 111	14 870 693	15 168 107	15 471 469	15 780 898	16 096 517	16 418 447
Celkem cíl Konkurenceschopnost		419 093 449	56 373 080	57 500 541	58 650 552	59 823 563	61 020 034	62 240 435	63 485 244
Celkem cíle Konvergence a Konkurenceschopnost		26 302 604 484	3 267 822 053	3 426 916 323	3 586 723 694	3 753 973 048	3 921 321 645	4 088 090 242	4 257 757 479
	Celkem ERDF	13 709 060 617	1 701 731 058	1 785 134 267	1 868 905 317	1 956 587 927	2 044 314 762	2 131 727 933	2 220 659 353
	Celkem CF	8 819 022 439	1 096 199 717	1 149 369 654	1 202 780 062	1 258 673 957	1 314 603 815	1 370 343 279	1 427 051 955
	Celkem ESF	3 774 521 428	469 891 278	492 412 402	515 038 315	538 711 164	562 403 068	586 019 030	610 046 171
Alokace na EAFRD a EFF		Příspěvek Společenství							
EAFRD		2 815 506 354	396 623 321	392 638 892	388 036 387	400 932 774	406 640 636	412 672 094	417 962 250
EFF		27 106 675	3 360 014	3 526 490	3 693 682	3 868 715	4 043 811	4 218 249	4 395 714

Zdroj: [32]

PŘÍLOHA P II: STATISTIKA OBYVATEL V KROMĚŘÍŽI 2005-2009

Rok	Počet obyvatel						
	Domáci			Cizinci			Celkem
	celkem	muži	ženy	celkem	EU	ostatní	
31.12.2005	29 041	13 760	15 281	312	--	--	29 353
31.12.2006	29 016	13 736	15 280	358	76	282	29 374
31.12.2007	28 974	13 727	15 247	391	79	312	29 365
31.12.2008	28 947	13 715	15 232	457	71	386	29 404
31.12.2009	28 912	13 693	15 219	490	75	415	29 402

PŘÍLOHA P III: NEZAMĚSTNANOST VE ZLÍNSKÉM KRAJI, OKRESE KROMĚŘÍŽI: LEDEN 2005 – BŘEZEN 2010

Oblast - období	2010												2009												2008						
	3	2	1	12	11	10	9	8	7	6	5	4	3	2	1	12	11	10	9	8	7	6	5	4	3	2	1	12	11	11	
ČR	9,7	9,9	9,8	9,2	8,6	8,5	8,6	8,5	8,4	8,0	7,9	7,9	7,7	7,4	6,8	6,0	5,3														
Zlínský kraj	11,4	11,7	11,6	10,8	10,1	10,0	10,1	10,0	9,8	9,2	8,9	8,8	8,5	8,0	7,2	6,1	5,4														
Kroměříž	13,3	13,7	13,6	12,7	11,6	11,5	11,5	11,4	11,2	10,3	9,9	9,7	9,4	8,7	8,0	6,8	6,1														
Uh. Hradiště	10,1	10,4	10,5	9,6	8,9	8,8	8,9	8,9	8,7	8,3	8,1	8,1	7,9	7,5	6,9	5,8	5,1														
Vsetín	12,8	13,1	13,0	12,3	11,5	11,4	11,5	11,4	10,9	10,6	10,2	9,7	9,7	9,7	8,7	7,3	6,5														
Zlín	10,4	10,6	10,4	9,6	9,0	9,0	9,1	8,9	8,6	8,0	7,8	7,5	7,2	6,6	6,0	5,1	4,5														

Oblast - období	2008												2007																		
	10	9	8	7	6	5	4	3	2	1	12	11	10	9	8	7	6	5	4	3	2	1	12	11	10	9	8	7	6		
ČR	5,2	5,3	5,3	5,3	5,0	5,0	5,2	5,6	5,9	6,1	6,0	5,6	5,8	6,2	6,4	6,3															
Zlínský kraj	5,3	5,4	5,5	5,3	5,0	5,1	5,3	5,7	6,1	6,2	6,0	5,6	5,7	6,1	6,3	6,1															
Kroměříž	6,0	6,0	6,2	6,0	5,7	5,8	6,0	6,8	7,2	7,2	7,2	6,6	6,9	7,5	7,6	7,4															
Uh. Hradiště	5,0	5,1	5,2	5,0	4,5	4,6	4,7	5,1	5,6	5,7	5,3	4,9	5,0	5,3	5,4	5,1															
Vsetín	6,3	6,4	6,4	6,3	5,9	6,0	6,4	6,7	7,2	7,4	7,1	6,5	6,6	7,1	7,4	7,4															
Zlín	4,4	4,5	4,6	4,5	4,3	4,3	4,4	4,7	5,0	5,1	5,1	4,8	5,0	5,3	5,4	5,2															

Oblast - období	2007												2006																			
	5	4	3	2	1	12	11	10	9	8	7	6	5	4	3	2	1	12	11	10	9	8	7	6	5	4	3	2	1			
ČR	6,4	6,8	7,3	7,7	7,9	7,7	7,3	7,4	7,8	7,9	7,9	7,7	7,9	8,3	8,8	9,1	9,2															
Zlínský kraj	6,3	6,7	7,4	7,7	7,9	7,8	7,3	7,5	8,0	8,2	8,1	7,9	8,1	8,7	9,3	9,6																
Kroměříž	7,5	8,1	9,1	9,6	9,6	9,5	8,7	9,1	9,9	9,9	9,9	9,7	9,8	10,5	11,5	12,0																
Uh. Hradiště	5,3	5,7	6,3	6,6	6,8	6,5	6,1	6,3	6,7	6,9	6,7	6,6	6,6	7,2	7,8	8,1	8,2															
Vsetín	7,7	8,3	9,2	9,5	9,8	9,7	9,3	9,4	9,9	10,0	10,0	9,7	9,9	10,6	11,0	11,2																
Zlín	5,4	5,7	6,0	6,3	6,4	6,3	6,0	6,2	6,7	7,0	6,9	6,7	7,0	7,4	7,9	8,2	8,3															

Oblast - období	2005											
	12	11	10	9	8	7	6	5	4	3	2	1
ČR	8,9	8,4	8,5	8,8	8,9	8,8	8,6	8,6	8,9	9,4	9,6	9,8
Zlínský kraj	9,3	8,8	8,8	9,1	9,2	9,0	8,7	8,8	9,2	9,7	9,8	10,0
Kroměříž	11,7	11,0	11,0	11,6	11,6	11,5	11,2	11,1	11,3	11,9	12,1	12,4
Uh. Hradiště	7,7	7,2	7,2	7,6	7,6	7,4	7,2	7,3	7,7	8,3	8,6	8,6
Vsetín	10,8	10,2	10,2	10,3	10,5	10,3	9,9	10,2	10,6	11,0	11,2	11,3
Zlín	8,0	7,6	7,8	7,9	8,1	8,0	7,6	7,7	8,1	8,5	8,6	8,7

nejvyšší nezaměstnanost
v daném měsíci z okresů ZK

nejnižší nezaměstnanost
v daném měsíci z okresů ZK

počet pozorování: 63

Zdroj: vl. zprac., [31]

PŘÍLOHA P IV: NÁVŠTĚVNOST HISTORICKÝCH MÍST MORAVY A SLEZSKA 2005-2008

Objekt	Rok			
	2005	2006	2007	2008
Státní zámek Lednice	299 092	273 526	320 441	331 013
AZZ Kroměříž	148 222	149 420	187 160	149 587
Hrad Špilberk	*	131 066	150 381	*
Státní hrad Pernštejn	97 804	147 926	146 446	128 535
Slezskoostravský hrad	25 700	51 678	112 564	132 709
Státní zámek Buchlovice	99 028	96 732	104 650	*
Hrad Bouzov	102 260	101 938	110 904	92 654

**údaje nejsou k dispozici*

PŘÍLOHA P V: NÁVŠTĚVNOST AZZ KROMĚŘÍŽ 2005-2009

	Rok				
	2005	2006	2007	2008	2009
AZZ Kroměříž	148 222	149 420	187 160	149 587	143 729

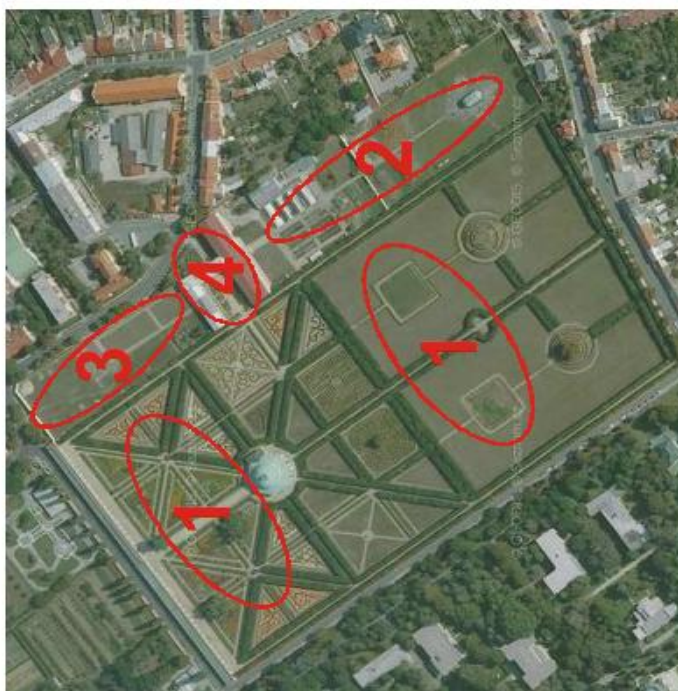
PŘÍLOHA P VI: NÁVŠTĚVNOST JEDNOTLIVÝCH ČÁSTÍ AZZ KROMĚŘÍŽ 2005-2008

Objekt	Rok			
	2005	2006	2007	2008
Květná zahrada	54 387	65 426	85 446	66 714
Zámek	50 787	44 850	52 768	42 991
Zámecká Galerie	15 783	14 459	17 115	15 003
Zámecká věž	14 672	14 867	20 001	14 628
Mincovna	9 891	7 790	9 877	8 857
Sala terrena	2 702	2 028	1 953	1 394
Celkem	148 222	149 420	187 160	149 587

PŘÍLOHA P VII: REKONSTRUOVANÉ OBJEKTY V RÁMCI FINANCOVÁNÍ Z IOP



Arcibiskupský zámek a Podzámecká zahrada	
číslo	rekonstruovaná oblast
1	Zahradnictví v Podzámecké zahradě
2	Arcibiskupský zámek – chodba ke Colloredově kolonádě, vytvoření stálé a výukové expozice, zázemí pro metodické aktivity



Květná zahrada	
číslo	rekonstruovaná oblast
1	Květnice a Štěpnice
2	Králičí kopeček, Ptácnice a zahradnictví
3	Holandská a Pomerančová zahrada
4	Čestný dvůr, Teplý a Studený skleník

Zdroj: vl. zprac., [53]

PŘÍLOHA P VIII: FINANCOVÁNÍ NAVAZUJÍCÍCH PROJEKTŮ

A) Výše dotace a vlastních zdrojů připadajících na jednotlivé navazující projekty

Město Kroměříž						
Projekt	Naučná stezka	Informační systém	Starý pivovar	Dům kultury	Pod. zahrada	Celkem
Dotace	6 630	4 930	23 800	15 300	11 305	61 965
Vl. zdroje	1 170	870	4 200	2 700	1 995	10 935
Celkem	7 800	5 800	28 000	18 000	13 300	72 900
Jiné subjekty						
Projekt	AG	MK	Ubytování	Galerie		Celkem
Žadatel	Arcibisk. gymn.	Muzeum Krom.	Vybraná spol.	Galerie Orlovna o.s.		
Dotace	1 870	2 125	20 000	6 205		30 200
Vl. zdroje	330	375	30 000	1 095		31 800
Celkem	2 200	2 500	50 000	7 300		62 000

B) Financování v jednotlivých letech období 2011-2015 bez rozlišení žadatele

Projekt	Rok					Celkem
	2011	2012	2013	2014	2015	
Naučná stezka	7 800	---	---	---	---	7 800
Arcibiskupské gymn.	2 200	---	---	---	---	2 200
Muzeum Kroměřížska	2 500	---	---	---	---	2 500
Ubytovací kapacity	36 000	14 000	---	---	---	50 000
Galerie Orlovna	---	7 300	---	---	---	7 300
Informační systém	---	5 800	---	---	---	5 800
Starý pivovar	---	20 000	8 000	---	---	28 000
Dům kultury	---	---	18 000	---	---	18 000
Podzámecká zahrada	---	---	8 000	5 300	---	13 300
Celkem	48 500	47 100	34 000	5 300	---	134 900
Dotace	25 025	33 735	28 900	4 505	---	92 165
Vlastní zdroje	23 475	13 365	5 100	795	---	42 735
Finanční toky	-48 500	-22 075	-265	23 600	4 505	-42 735

C) Financování v jednotlivých letech období 2011-2015 s rozlišením žadatele


Projekt	Rok					Celkem
	2011	2012	2013	2014	2015	
Žadatel: Město Kroměříž						
Naučná stezka	7 800	---	---	---	---	7 800
Informační systém	---	5 800	---	---	---	5 800
Starý pivovar	---	20 000	8 000	---	---	28 000
Dům kultury	---	---	18 000	---	---	18 000
Podzámecká zahrada	---	---	8 000	5 300	---	13 300
Celkem	7 800	25 800	34 000	5 300	---	72 900
Dotace	6 630	21 930	28 900	4 505	---	61 965
Vlastní zdroje	1 170	3 870	5 100	795	---	10 935
Finanční toky	-7 800	-19 170	-12 070	23 600	4 505	-10 935
Žadatel: Jiné subjekty						
Arcibiskupské gymn.	2 200	---	---	---	---	2 200
Muzeum Kroměřížska	2 500	---	---	---	---	2 500
Ubytovací kapacity	36 000	14 000	---	---	---	50 000
Galerie Orlovna	---	7 300	---	---	---	7 300
Celkem	40 700	21 300	---	---	---	62 000
Dotace	18 395	11 805	---	---	---	30 200
Vlastní zdroje	22 305	9 495	---	---	---	31 800
Finanční toky	-40 700	-2 905	11 805	---	---	-31 800

PŘÍLOHA P IX: STARÝ PIVOVAR – FOTOGALERIE



Radnice

Starý pivovar



Interiér budovy Starého pivovaru