

# **Výzbroj a výstroj žien v priemysle komerčnej bezpečnosti**

Arms and equipment for women in the commercial security industry

Nikola Smolinská

---

Bakalárska práca  
2015

 Univerzita Tomáše Bati ve Zlíně  
Fakulta aplikované informatiky

---

Univerzita Tomáše Bati ve Zlíně  
Fakulta aplikované informatiky  
akademický rok: 2014/2015

## ZADÁNÍ BAKALÁŘSKÉ PRÁCE

(PROJEKTU, UMĚLECKÉHO DÍLA, UMĚLECKÉHO VÝKONU)

Jméno a příjmení: **Nikola Smolinská**  
Osobní číslo: **A12141**  
Studijní program: **B3902 Inženýrská informatika**  
Studijní obor: **Bezpečnostní technologie, systémy a management**  
Forma studia: **prezenční**

Téma práce: **Výzbroj a výstroj žen v průmyslu komerční bezpečnosti**  
Téma anglicky: **Arms and Equipment for Women in the Commercial Security Industry**

Zásady pro vypracování:

1. Seznamte se s problematikou výzbroje a výstroje žen v průmyslu komerční bezpečnosti se zaměřením na bodyguarding.
2. Uvedte terminologii a související právní prostředí.
3. Popište profese v průmyslu komerční bezpečnosti, ve kterých jsou zastoupeny ženy.
4. Rozeberte vhodnou výzbroj a výstroj pro ženy.
5. Zaměřte se na bodyguarding a vyzspecifikujte nutnou výzbroj a výstroj podle konkrétní situace s ohledem na výši rizika a společenskou rovinu.

Rozsah bakalářské práce:

Rozsah příloh:

Forma zpracování bakalářské práce: **tištěná/elektronická**

Seznam odborné literatury:

1. KOZMÍKOVÁ, Veronika. Příprava a plnění úkolu osobním strážcem. Zlín, 2008. Diplomová práce. Univerzita Tomáše Bati ve Zlíně. Vedoucí práce Ing. Zdeněk Maláník.
2. TALANDOVÁ, Hana. Rodinný osobní strážce v podmínkách České republiky. Zlín, 2012. Diplomová práce. Univerzita Tomáše Bati ve Zlíně. Vedoucí práce Ing. Zdeněk Maláník.
3. LUKÁŠ, Luděk et al. Bezpečnostní technologie, systémy a management I. Zlín: VeRBuM, 2011, 316 s. ISBN 9788087500057.
4. LUKÁŠ, Luděk et al. Bezpečnostní technologie, systémy a management II. Zlín: VeRBuM, 2012, 387 s. ISBN 9788087500194.
5. LUKÁŠ, Luděk et al. Bezpečnostní technologie, systémy a management III. Zlín: VeRBuM, 2013, 456 s. ISBN 9788087500354.

Vedoucí bakalářské práce:

**Ing. Dora Lapková**

Ústav bezpečnostního inženýrství

Datum zadání bakalářské práce:

**6. února 2015**


Termín odevzdání bakalářské práce:

**3. června 2015**

Ve Zlíně dne 6. února 2015



doc. Mgr. Milan Adámek, Ph.D.  
*děkan*



Ing. Jan Valouch, Ph.D.  
*ředitel ústavu*

### **Prohlašuji, že**

- beru na vědomí, že odevzdáním diplomové/bakalářské práce souhlasím se zveřejněním své práce podle zákona č. 111/1998 Sb. o vysokých školách a o změně a doplnění dalších zákonů (zákon o vysokých školách), ve znění pozdějších právních předpisů, bez ohledu na výsledek obhajoby;
- beru na vědomí, že diplomová/bakalářská práce bude uložena v elektronické podobě v univerzitním informačním systému dostupná k prezenčnímu nahlédnutí, že jeden výtisk diplomové/bakalářské práce bude uložen v příruční knihovně Fakulty aplikované informatiky Univerzity Tomáše Bati ve Zlíně a jeden výtisk bude uložen u vedoucího práce;
- byl/a jsem seznámen/a s tím, že na moji diplomovou/bakalářskou práci se plně vztahuje zákon č. 121/2000 Sb. o právu autorském, o právech souvisejících s právem autorským a o změně některých zákonů (autorský zákon) ve znění pozdějších právních předpisů, zejm. § 35 odst. 3;
- beru na vědomí, že podle § 60 odst. 1 autorského zákona má UTB ve Zlíně právo na uzavření licenční smlouvy o užití školního díla v rozsahu § 12 odst. 4 autorského zákona;
- beru na vědomí, že podle § 60 odst. 2 a 3 autorského zákona mohu užít své dílo – diplomovou/bakalářskou práci nebo poskytnout licenci k jejímu využití jen připouští-li tak licenční smlouva uzavřená mezi mnou a Univerzitou Tomáše Bati ve Zlíně s tím, že vyrovnání případného přiměřeného příspěvku na úhradu nákladů, které byly Univerzitou Tomáše Bati ve Zlíně na vytvoření díla vynaloženy (až do jejich skutečné výše) bude rovněž předmětem této licenční smlouvy;
- beru na vědomí, že pokud bylo k vypracování diplomové/bakalářské práce využito softwaru poskytnutého Univerzitou Tomáše Bati ve Zlíně nebo jinými subjekty pouze ke studijním a výzkumným účelům (tedy pouze k nekomerčnímu využití), nelze výsledky diplomové/bakalářské práce využít ke komerčním účelům;
- beru na vědomí, že pokud je výstupem diplomové/bakalářské práce jakýkoliv softwarový produkt, považují se za součást práce rovněž i zdrojové kódy, popř. soubory, ze kterých se projekt skládá. Neodevzdání této součásti může být důvodem k neobhájení práce.

### **Prohlašuji,**

- že jsem na diplomové/bakalářské práci pracoval samostatně a použitou literaturu jsem citoval. V případě publikace výsledků budu uveden jako spoluautor.
- že odevzdaná verze diplomové práce a verze elektronická nahraná do IS/STAG jsou totožné.

Ve Zlíně 22.05.2015

.....*Šmolík*.....  
podpis diplomanta

## **ABSTRAKT**

Cieľom bakalárskej práce je zoznámenie sa s problematikou výzbroja a výstroja žien v priemysle komerčnej bezpečnosti so zameraním na bodyguarding. V prvej časti je uvedená terminológia, súvisiace právne prostredie a popis profesií v priemysle komerčnej bezpečnosti, kde sú zastúpené ženy. Pri profesiách je rozobraná vhodná výstroj a výzbroj pre ženy. Druhá časť je zameraná na osobnú ochranu - bodyguarding, kde je vyšpecifikovaná nutná výzbroj a výstroj žien podľa konkrétnej situácie s ohľadom na výšku rizika a spoločenskú rovinu. Všetko je vhodne doplnené fotodokumentáciou.

Kľúčové slová: výzbroj, výstroj, profesie v PKB, bodyguarding, žena

## **ABSTRACT**

The aim of this work is to get familiar with the issue of arming and equipping women in commercial security industry, focusing on body guarding. The first part introduces the terminology related legal environment and information professions in industry, commercial security-ness, where women are represented. In professions is dismantled appropriate gear and equipment for women. The second part focuses on personal protection - body guarding, which is specified the necessary equipment and gear for women, as the case with regard to the amount of risk and social plane. Everything is suitably accompanied by photo documentation

Keywords: arms, equipment, profession in PKB, bodyguarding, woman

Na tomto mieste by som rada poďakovala vedúcej bakalárskej práce slečne Ing. Doře Lapkovej, ktorá mi vždy poradila a pomohla, tiež by som poďakovala za jej odborné vedenie, cenné rady, pripomienky a čas, ktorý mi venovala pri vedení bakalárskej práce.

Ďalej by som chcela poďakovať spolužiackam, ktoré mi pomohli nafotiť modelové situácie u praktickej časti.

Nakoniec by som poďakovala rodine, ktorá mi verila a podporovala pri štúdiu.

Vyhlasujem, že odovzdaná verzia bakalárskej práce a verzia elektronická nahraná do IS/STAG sú totožné.

# OBSAH

ÚVOD.....	9
<b>I TEORETICKÁ ČASŤ.....</b>	<b>11</b>
<b>1 PRÁVNE PROSTREDIE .....</b>	<b>12</b>
1.1 TRESTNÝ ZÁKONNÍK.....	12
1.1.1 §28 Krajná núdza .....	12
1.1.2 § 29 Nutná obrana .....	13
1.1.3 § 32 Oprávnené použitie zbrane.....	13
1.1.4 § 150 Neposkytnutie pomoci .....	14
1.2 TRESTNÝ PORIADOK.....	14
1.2.1 §76 odst. 2 Zadržanie osoby podozrivej .....	14
1.3 OBČIANSKY ZÁKONNÍK .....	14
1.3.1 § 14 Svojpomoc.....	15
1.4 ZÁKON O ZBRANIACH A STRELIVE.....	15
<b>2 VÝZBROJ A VÝSTROJ PRACOVNÍKOV PKB .....</b>	<b>17</b>
2.1 VÝZBROJ PRACOVNÍKOV .....	17
2.1.1 Obranné prostriedky.....	18
2.1.1.1 Úderné prostriedky .....	18
2.1.1.2 Elektrické prostriedky.....	20
2.1.1.3 Chemické prostriedky .....	21
2.1.1.4 Svetelné prostriedky .....	21
2.1.1.5 Akustické prostriedky .....	22
2.1.1.6 Pútacie prostriedky .....	22
2.1.1.7 Palné prostriedky .....	23
2.1.2 Zbrane .....	23
2.1.2.1 Strelné zbrane .....	23
2.1.2.2 Chladné zbrane .....	24
2.1.3 Pracovný pes .....	24
2.2 VÝSTROJ PRACOVNÍKOV.....	26
2.2.1 Ochranné prostriedky .....	26
2.2.1.1 Protiúderové prostriedky.....	27
2.2.1.2 Prostriedky proti porezaniu.....	29
2.2.1.3 Balistická ochrana.....	29
2.2.1.4 Protichemické prostriedky .....	31
2.2.2 Spojovacia technika .....	31
2.2.3 Doplnkové vybavenie.....	32
• GPS lokátor .....	32
• Baterka .....	32
• Taktická vesta.....	32
<b>3 PROFESIE ŽIEN V PKB .....</b>	<b>33</b>

3.1	RECEPČNÁ.....	33
3.2	VRÁTNA .....	34
3.3	STRÁŽNA NA BRÁNE .....	34
3.4	STRÁŽNA V OBCHODNOM DOME.....	35
3.5	DETEKTÍV V OBCHODNOM DOME.....	35
3.6	STRÁŽNA STRÁŽIACA OBJEKT.....	36
3.7	PREPRAVA PEŇAŽNEJ HOTOVOSTI A CENNOSTÍ.....	36
3.7.1	Kuriér .....	36
3.8	BODYGUARD .....	37
<b>4</b>	<b>BODYGUARDING .....</b>	<b>38</b>
4.1	OSOBNÁ OCHRANA Z ČASOVÉHO HEADISKA .....	38
4.2	PRÍPRAVA BODYGUARDA .....	39
4.2.1	Fyzická príprava.....	39
4.2.2	Profesijná obrana.....	39
4.2.3	Taktická príprava .....	39
4.2.4	Strelecká príprava.....	40
4.2.5	Špeciálna vodičská príprava.....	40
4.3	VÝZBROJ A VÝSTROJ BODYGUARDA.....	40
4.3.1	Výzbroj bodyguarda.....	40
4.3.2	Výstroj bodyguarda.....	40
<b>II</b>	<b>PRAKTICKÁ ČASŤ .....</b>	<b>42</b>
<b>5</b>	<b>UMIESTNENIE VÝZBROJA A VÝSTROJA U PROFESII V PKB .....</b>	<b>43</b>
5.1	RECEPČNÁ.....	43
5.2	VRÁTNA .....	44
5.3	STRÁŽNA NA BRÁNE .....	45
5.4	STRÁŽNA V OBCHODNOM DOME.....	46
5.5	DETEKTÍV V OBCHODNOM DOME.....	47
5.6	STRÁŽNA STRÁŽIACA OBJEKT.....	47
5.7	KURIÉR .....	48
<b>6</b>	<b>SPÔSOB USKUTOČNENIA OCHRANY KLIENTKY .....</b>	<b>51</b>
6.1	INFORMÁCIE O KLIENTKE .....	51
6.1.1	Základné a osobné informácie .....	51
6.2	HARMONOGRAM .....	52
6.2.1	Ranný beh.....	57
6.2.2	Obed .....	60
6.2.3	Firemný večierok .....	65
	<b>ZÁVER .....</b>	<b>69</b>
	<b>ZOZNAM POUŽITEJ LITERATÚRY .....</b>	<b>71</b>
	<b>ZOZNAM POUŽITÝCH SKRATIEK .....</b>	<b>73</b>
	<b>ZOZNAM OBRÁZKOV .....</b>	<b>74</b>
	<b>ZOZNAM TABULIEK .....</b>	<b>76</b>



## ÚVOD

Doba, v ktorej teraz žijeme, je plná nebezpečenstva. Človek kvôli niekoľko korunám dokáže zabiť iného človeka, kvôli finančnej situácii kradnúť alebo len tak pre zábavu niekomu fyzicky ublížiť. Kvôli tejto zvyšujúcej sa kriminalite ľudia pociťujú, že len štátne zložky ich neochránia. Z tohto dôvodu siahajú pre ochranu od súkromných bezpečnostných služieb. Keďže ide o súkromný sektor, cieľom je dosahovanie zisku. Bohužiaľ na priemysel komerčnej bezpečnosti sa nevzťahuje žiadny zákon a ľudia, ktorí v tomto priemysle pracujú, sa musia riadiť podľa platných zákonov ako normálny človek. To je veľkou nevýhodou oproti ostatným štátom, kde pre tento priemysel majú zákon o civilných bezpečnostných službách.

Človek, ktorý chce pracovať v priemysle komerčnej bezpečnosti, by mal mať základy právnych noriem, ktoré sú veľmi dôležité pri vykonávaní práce v tomto priemysle. Okrem toho by mal mať dobrý zdravotný stav, teda fyzicky aj psychicky byť spôsobilý a samozrejmosťou je vek nad 18 rokov a čistý register trestov.

Cieľom mojej bakalárskej práce je prakticky ukázať a vybrať vhodnú výzbroj a výstroj pre ženy v PKB. Pri profesiách, kde sú zastúpené ženy, rozobrať umiestnenie vybranej výstroje a výzbroja. Ďalej sa zameriam na bodyguarda – ženu, u ktorej bude rozobraná nutná výzbroj a výstroj pri rôznych situáciách s ohľadom na výšku rizika a spoločenskú rovinu. Praktická ukážka kde a ako bude umiestnená výzbroj a výstroj pri daných situáciách a prečo tak bude umiestnená.

Práca je rozdelená na dve časti. Prvá časť je teoretická, ktorú tvoria štyri kapitoly. V prvej kapitole je rozobrané právne prostredie, ktoré je veľmi dôležité vedieť pri vykonávaní profesií v priemysle komerčnej bezpečnosti. Sú vybrané a popísané právne normy, ktorými sa pracovníci musia riadiť. Druhá kapitola sa týka vybavenia pracovníka PKB. Je tu rozdelená a popísaná výzbroj a výstroj pracovníkov. Aké obranné prostriedky alebo zbrane môžu použiť, ich výhody alebo nevýhody. V tretej kapitole sú vypísané profesie priemyslu komerčnej bezpečnosti, v ktorých môžu byť zastúpené ženy. Tieto profesie sú rozobrané, aká je ich pracovná náplň, aké hrozí nebezpečenstvo a podľa toho rozobraná vhodná výzbroj a výstroj pre danú profesiu. Štvrtá kapitola je zameraná na bodyguarding, aké sú podmienky, aby sme sa mohli stať bodyguardom, základná príprava, ktorou si musí prejsť každý, kto sa chce stať bodyguardom a nakoniec je rozobraná jeho nutná výzbroj a výstroj.

Druhá časť je praktická, ktorá je väčším prínosom pre čitateľa. V prvej časti sú ro-zobrané profesie, ktoré môžu byť zastúpené ženami, z hľadiska praktického umiestnenia vybranej výzbroje a výstroja. Ďalšia časť je zameraná na ženu, ktorá plní úlohy bodyguarda. Sú tu zobrazené modelové situácie, kde a ako umiestniť nutnú výzbroj a výstroj ženy – bodyguarda, pri rôznych situáciách, u ktorých je klieťka chránená.

## **I. TEORETICKÁ ČASŤ**

## 1 PRÁVNE PROSTREDIE

Základným problémom priemyslu komerčnej bezpečnosti (ďalej len PKB) v Českej republike je chýbajúci zákon o civilných bezpečnostných službách. Z tohto dôvodu sa pracovníci PKB musia riadiť zákonmi a nariadeniami ako bežný občan. Nemajú žiadne zvláštne oprávnenia k výkonu svojej činnosti. Svoju činnosť môžu vykonávať ako fyzické osoby alebo ako právnické osoby. Zákonmi, ktorými sa musia riadiť sú:

- Ústava Českej republiky
- Listina základných práv a slobôd
- Živnostenský zákon
- Občiansky zákonník
- Obchodný zákonník
- Zákonník práce
- Trestný zákonník
- Trestný poriadok
- Zákon o priestupkoch
- Zákon o ochrane osobných údajov
- Zákon o prístupe k informáciám [1]

Zákonmi, ktorými sa pracovníci SBS musia riadiť je viacero, tie najdôležitejšie sú uvedené hore. Okrem týchto zákonov sa pracovníci PKB riadia vnútornými predpismi, nariadeniami a postupmi, ktoré si každá firma určuje sama.

Pri fyzickej ochrane osôb a majetku sa riadia §28, §29, §32 a §150 trestného zákonníku, §76 odst. 2 trestného poriadku a §14 občianskeho zákonníka.

Pri vlastníctve, držania a nosenia palnej zbrane sa riadia zákonom o zbraniach č. 119/2002 Sb.

### 1.1 Trestný zákonník

Jedným z najdôležitejších právnych noriem, ktorými sa pracovníci PKB pri výkone svojej práce musia riadiť je trestný zákonník, zákon č. 40/2009 Sb.

#### 1.1.1 §28 Krajná núdza

Za krajnú núdzu považujeme :

*„Čin jinak trestný, kterým někdo odvrací nebezpečí přímo hrozící zájmu chráněnému trestním zákonem, není trestným činem.*

*Nejde o krajní nouzi, jestliže bylo možno toto nebezpečí za daných okolností odvrátit jinak anebo způsobený následek je zřejmě stejně závažný nebo ještě závažnější než ten, který hrozil, anebo byl ten, komu nebezpečí hrozilo, povinen je snášet.“ [2]*

Podľa zákona ide o krajnú núdzu, keď pracovníkovi PKB hrozí priamo nebezpečie, ktoré nejde za daných okolností odvrátiť inak. Môže byť spôsobené prírodnými živlami, útokom nepríčetnej osoby, útokom zdivočelého zvierat'a a podobne. Ku krajnej núdzi je oprávnený ktokoľvek. Spôsobený následok však nesmie byť rovnaký alebo väčší ako ten, ktorý hrozil. Vždy musí byť menší. [3]

### **1.1.2 § 29 Nutná obrana**

Za nutnú obranu považujeme :

*„Čin jinak trestný, kterým někdo odvrací přímo hrozící nebo trvající útok na zájem chráněný trestním zákonem, není trestným činem.*

*Nejde o nutnou obranu, byla-li obrana zcela zjevně nepřiměřená způsobu útoku.“ [2]*

Podľa zákona, nutnou obranou pracovník PKB odvracia priamo hroziaci alebo trvajúci útok na záujem chránený trestným zákonom. Za chránený záujem sa považuje život, zdravie, majetok, sloboda a česť. Pri nutnej obrane pracovník nemusí čakať na to, kedy ho útočník fyzicky napadne ako prvý. Ak mu priamo hrozí útok, teda začína pokus, môže sa začať brániť. Útok môže byť spôsobený človekom alebo poštvaným zvierat'om. Obrana musí byť efektívna, teda intenzívnejšia ako útok. Útočníkovi môže byť spôsobená väčšia škoda ako hrozila. Nesmie však byť medzi nimi značný nepomer. Vtedy by už nešlo o nutnú obranu ale o exces, teda vybočenie z nutnej obrany. [3]

### **1.1.3 § 32 Oprávnené použitie zbrane**

*„Trestný čin nespáchá, kdo použije zbraně v mezích stanovených jiným právním předpisem.“ [2]*

### 1.1.4 § 150 Neposkytnutí pomoci

*„Kdo osobě, která je v nebezpečí smrti nebo jeví známky vážné poruchy zdraví nebo jiného vážného onemocnění, neposkytne potřebnou pomoc, ač tak může učinit bez nebezpečí pro sebe nebo jiného, bude potrestán odnětím svobody až na dvě léta.*

*Kdo osobě, která je v nebezpečí smrti nebo jeví známky vážné poruchy zdraví nebo vážného onemocnění, neposkytne potřebnou pomoc, ač je podle povahy svého zaměstnání povinen takovou pomoc poskytnout, bude potrestán odnětím svobody až na tři léta nebo zákazem činnosti.“ [2]*

Podľa zákona je povinnosťou poskytnúť prvú pomoc, ale len v prípade, že nebude osoba sama ohrozená. Nesmie sa zabudnúť na to, že zavolanie záchranky je tiež poskytnutie prvej pomoci.

## 1.2 Trestný poriadok

Ďalšou dôležitou právnou normou je trestný poriadok, zákon č. 141/1961 Sb.

### 1.2.1 §76 odst. 2 Zadržanie osoby podozrivej

Zadržanie osoby podozrivej je možné zo zákona, ktorý hovorí, že:

*„Osobní svobodu osoby, která byla přistižena při trestném činu nebo bezprostředně poté, smí omezit kdokoli, pokud je to nutné ke zjištění její totožnosti, k zamezení útěku nebo k zajištění důkazů. Je však povinen tuto osobu předat ihned policejnímu orgánu; příslušníka ozbrojených sil může též předat nejbližšímu útvaru ozbrojených sil nebo správci posádky. Nelze-li takovou osobu ihned předat, je třeba některému z uvedených orgánů omezení osobní svobody bez odkladu oznámit.“ [2]*

Podľa zákona zadržat' môže ktokoľvek. Podmienkou je, že osobu, ktorú chce pracovník PKB zadržat', musí páchať protiprávnu činnosť. Zadržanie musí byť nutné pre zistenie totožnosti, zabráneniu úteku alebo k zaisteniu dôkazov. Zadržanú osobu pracovník PKB musí odovzdať ihneď policajnému orgánu. Spôsobená škoda u zadržania musí byť maximálne rovnaká ako tá, ktorá hrozila. [3]

## 1.3 Občiansky zákonník

Pracovníci PKB sa musia riadiť občianskym zákonníkom, zákon č. 89/2012 Sb.

### 1.3.1 § 14 Svojpomoc

*„Každý si může přiměřeným způsobem pomoci k svému právu sám, je-li jeho právo ohroženo a je-li zřejmé, že by zásah veřejné moci přišel pozdě.*

*Hrozí-li neoprávněný zásah do práva bezprostředně, může jej každý, kdo je takto ohrožen, odvrátit úsilím a prostředky, které se osobě v jeho postavení musí jevit vzhledem k okolnostem jako přiměřené. Směřuje-li však svépomoc jen k zajištění práva, které by bylo jinak zmařeno, musí se ten, kdo k ní přikročil, obrátit bez zbytečného odkladu na příslušný orgán veřejné moci.“ [2]*

### 1.4 Zákon o zbraních a strelive

*„Zákon o střelných zbraních a střelivu a o změně zákona č. 156/2000 Sb., o ověřování střelných zbraní, střeliva a pyrotechnických předmětů a o změně zákona č. 288/1995 Sb., o střelných zbraních a střelivu (zákon o střelných zbraních), ve znění zákona č. 13/1998 Sb., a zákona č. 368/1992 Sb., o správních poplatcích, ve znění pozdějších předpisů, a zákona č. 455/1991 Sb., o živnostenském podnikání (živnostenský zákon), ve znění pozdějších předpisů, (zákon o zbraních)“ [4]*

Ak si pracovná pozícia pracovníka PKB vyžaduje nosenie strelnej zbrane, musí sa riadiť zákonom o zbraních a strelive č. 119/2002 Sb.

Tento zákon upravuje práva a povinnosti držiteľov zbraní alebo streliva a možnosti nadobúdania vlastníctva, držania či nosenia zbrane alebo streliva. V zákone sú stanovené skupiny zbrojného preukazu, teda pri výkone zamestnania je nutná skupina D. Zbraň podľa zákona musí byť nosená skryto. Z tohto dôvodu pracovníci PKB môžu vyberať len z kategórie krátkych zbraní. [5]

Najmä osobná ochrana si za určitých okolností vyžaduje nosenie zbrane.

U pracovníkov PKB je dôležité, aby boli oboznámení a dodržiavali zákony, ktorými sa musia pri výkone svojej práce riadiť. Keďže v PKB je absencia zákona o civilných bezpečnostných službách, je nutné, aby sa riadili zákonmi, ktorými sa riadia bežní občania. Pri profesiách sú vypichnuté priamo zákony a paragrafy, ktoré je nutné dodržiavať a správať sa podľa nich. Dôležité zákony, ktorými sa pracovníci riadia sú trestný zákonník

§28 o krajnej núdzi, § 29 o nutnej obrane, trestný poriadok §76 odst. 2 o zadržaní osoby podozrivej a občiansky zákonník § 14 svoj pomoc.

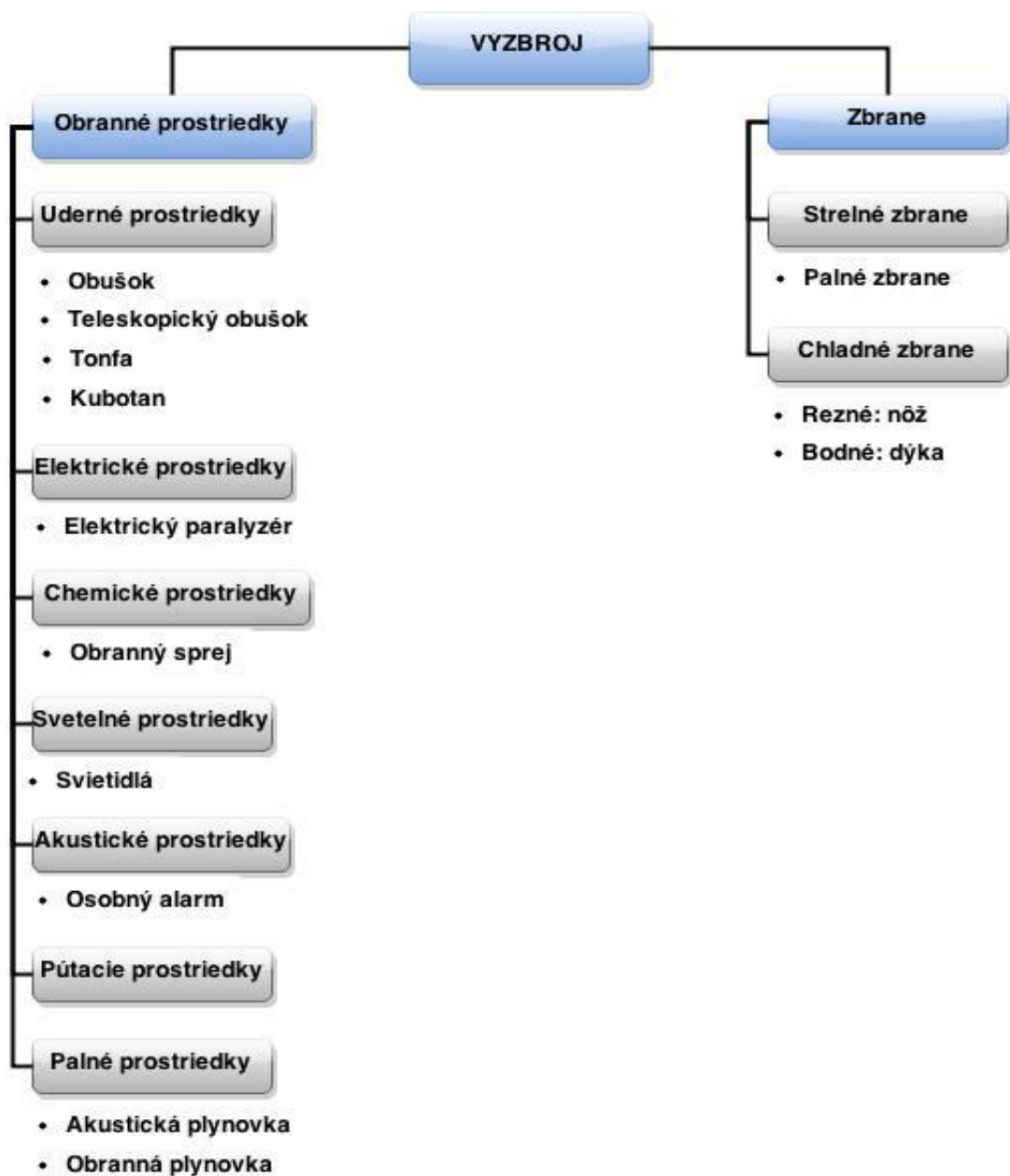


## 2 VÝZBROJ A VÝSTROJ PRACOVNÍKOV PKB

Výzbroj a výstroj pracovníkov je volený podľa toho, akú pracovnú pozíciu vykonávajú a podľa objektu alebo subjektu, ktorý chránia.

### 2.1 Výzbroj pracovníkov

Do výzbroja zahŕňame obranné prostriedky a zbrane.



Obr. 1. Rozdelenie výzbroja [5]

### 2.1.1 Obranné prostriedky

Každý pracovník PKB pracuje s rizikom, že môže byť napadnutý. Preto by mal byť vybavený obrannými prostriedkami, ktoré pri týchto situáciách môže použiť. Pri práci s obrannými prostriedkami je potrebné vedieť, ako sa s nimi zaobchádza, teda mať tréning. Veľkým problémom u pracovníkov PKB sa stáva nedostatočnosť informácií, ako pracovať s obrannými prostriedkami. V dôsledku tejto neinformovanosti môže ublížiť okrem páchatel'a aj sebe.

Obranné prostriedky sú primárne skonštruované k aktívnemu pôsobeniu na páchatel'a. Ich konštrukcia nie je určená k ohrozeniu života, ale použitím môžeme ohroziť zdravie, majetok a slobodu. [6]

#### 2.1.1.1 Úderné prostriedky

Úderné prostriedky sú najviac využívané pracovníkmi PKB. Patria sem:

- **Obušok**

Používa sa pri boji z blízka, no v poslednej dobe sa sním tak často už nestretávame, je nahradzovaný teleskopickým obuškom. Obušok nespôsobí tak veľké zranenie, ako môže spôsobiť teleskopický obušok. Nevýhodou obuška je jeho veľkosť. [6]



Obr. 2. Klasický plastový obušok [7]

- **Teleskopický obušok**

Najpoužívanejší úderný prostriedok, jeho konštrukcia sú tri oceľové trubky, ktoré sú zasunuté v sebe. Rozložíme ho prudkým švihnutím a zložíme ho prudkým úderom špičkou obušku kolmo k tvrdej zemi. Pri zloženom stave má teleskopický obušok menšiu veľkosť, rukoväť je gumová so vzormi, ktoré bránia vyklznutiu z ruky. Teleskopickým obuškom môžeme spôsobiť veľké zranenia. [6]



*Obr. 3. Teleskopický obušok [7]*

- **Tonfa**

Väčšinou je vyrobená z plastu. Má o jeden úchyt viac ako obušok a je možné si s ňou chrániť celé predlaktie, čo u obušku je možné len z časti. Je vhodnejšia skôr pre policajné zložky. [6]



*Obr. 4. Klasická tonfa [7]*

- **Kubotan**

Je tvrdý a nenápadný úderný obranný prostriedok, vďaka svojim malým rozmerom. Nie je zatiaľ toľko známy, preto pre človeka, ktorý ho nepozná, sa môže javiť ako pero alebo privesok na kľúče. Drží sa v pästi tak, aby vyčnieval len jeho koniec. Využíva sa na údery, strhnutie útočníka k zemi, alebo na pôsobenie bolesti priložením a následným tlakom na tlakové body útočníka. Je vhodný najmä pre ženy. [6]



Obr. 5. Kubotan [7]

### 2.1.1.2 Elektrické prostriedky

Elektrické prostriedky nie sú toľko využívané pracovníkmi PKB. Zараďujeme sem:

- **Elektrický paralyzér**

Pracuje na princípe elektrického oblúka medzi dvomi elektródami. Veľkosť napätia sa pohybuje v tisícoch až sta tisícoch voltov, podľa typu paralyzéra. Pri zapnutí, teda stlačení tlačidla, vydáva svetelný a zvukový efekt, čo útočníka môže vystrašiť. Po zásahu paralyzérom dochádza k dočasnému ochromeniu zasiahnutých svalov, ale nespôsobí zástavu srdca. [6]



Obr. 6. Elektrický paralyzér [7]

Okrem elektrických paralyzérov sa do elektrických obranných prostriedkov zaraďuje aj TASER. Ten má v Českej republike obmedzené použitie. Vybavené sú s nimi len zášahové jednotky Polície ČR a vojenská polícia.

Občan Českej republiky taser môže vlastniť len za podmienok, že je starší 18 rokov, so spôsobilosťou k právnym úkonom, bezúhonnosťou, ktorá sa overuje výpisom z registra trestov alebo platným zbrojným preukazom a musí byť zaregistrovaný v databáze držiteľov. Taser môže byť použitý len pre osobnú ochranu podľa zákona. [8]

### 2.1.1.3 Chemické prostriedky

Zástupcom chemických prostriedkov je:

- **Obranný sprej**

Najviac účinný je pri strafení sa útočníkovi do tváre. Látku Oleoresin capsicum (OC), ktorú obsahuje po zasiahnutí spôsobí bolesť, pálenie očí, slzenie, stratu videnia, pálenie kože, zlé dýchanie, žalúdočnú nevoľnosť. Po použití obranného spreja zasiahnutý človek nie je schopný útoku okolo 30 minút. Obranný sprej sa dá použiť aj proti zvieratám. Je rozšírený hlavne medzi ženami. Obranný sprej sa vyrába vo forme peny, tekutej strely, aerosolovej hmly a gélu. Najpoužívanejšie sú pena a hmla. [6]

Nevýhodou je, že sa nesmú používať v uzavretých priestoroch, kde zasiahnutie by ohrozilo, okrem útočníka, aj nás a ostatných ľudí. Toto nebezpečie hrozí aj pri silnom vetre.



Obr. 7. Obranný sprej [7]

### 2.1.1.4 Svetelné prostriedky

Patria sem svietidlá s intenzívne stálym alebo prerušovaným svetelným lúčom.

- **Svietidlá**

Svojím svetelným lúčom môže oslepiť útočníka alebo môže slúžiť na posvietenie cesty. Často sa kombinujú s obranným sprejom alebo elektrickým paralyzéro.



Obr. 8. Svietidlo [7]

#### 2.1.1.5 Akustické prostriedky

Vydávajú zvuk o rôznej hlasitosti a frekvencii. Patrí sem:

- **Osobný alarm**

Jeho zvuk vo väčšine prípadov vyplaší útočníka. Alarm sa spúšťa vytiahnutím šnúrky z prístroja a vypne sa zasunutím späť. Slúži najmä pre ochranu osobných vecí proti krádeži. Je malý, nenápadný, vhodný pre ženy.



Obr. 9. Osobný alarm [7]

#### 2.1.1.6 Pútacie prostriedky

Pútacie prostriedky pracovník PKB môže použiť len v súvislosti so zadržaním podozrivej osoby podľa § 76 odst. 2, Trestného poriadku. Putá slúžia na spútanie končatín, čím dočasne obmedzíme pohyblivosť zadržanej osoby. Najbežnejšie sa používajú klasické oceľové zápästné putá. Okrem týchto klasických sa môžu použiť aj jednorazové, ktoré môžeme rozdeliť na plastové alebo textilné pásky. Pútacie prostriedky bohužiaľ často chýbajú u pracovníkov PKB. [6]



*Obr. 10. Kovové putá [7]*

### **2.1.1.7 Palné prostriedky**

Ich konštrukcia je rovnaká ako u palnej zbrane, no rozdiel je v tom, že nevystreľujú pevnú strelu a nie sú skonštruované k zabitiu, ale k obrane. Môžeme sem zaradiť:

- **Akustickú plynovku**

Obsahuje akustické nábojky, teda pri výstrele vychádza len zvukový signál. [9]

- **Obrannú plynovku**

Obsahuje nábojky s dráždivou látkou, teda pri výstrele pôsobí ako obranný sprej. [9]



*Obr. 11. Obranná plynová zbraň [10]*

### **2.1.2 Zbrane**

Zbrane sú primárne skonštruované k ohrozeniu života. Rozdeľujú sa na strelné a chladné zbrane. Najpoužívanejšími zbraňami pracovníkov PKB sú strelné. [5]

#### **2.1.2.1 Strelné zbrane**

Do strelných zbraní patria:

- **Palné zbrane**

Pri vlastníctve, držaní a nosení palných zbraní je nutné sa riadiť zákonom o zbraniach č. 119/2002 Sb. Podľa veľkosti palné zbrane poznáme krátke a dlhé. Pracovníci PKB používajú krátke zbrane, ktoré môžeme rozdeliť na pištole a revolvery, keďže musia nosiť zbrane skryto, využívanějšími sú pištole, s ktorými je lepšie manipulácia, majú väčšiu kapacitu nábojov a dajú sa lepšie skryť. [6]

Pracovníkmi PKB sú najviac využívané subkompakt a minikompakt, čo sú zbrane menších rozmerov.



*Obr. 12. Strelná zbraň Glock 17 [11]*

### 2.1.2.2 Chladné zbrane

Chladné zbrane neplnia hlavnú funkciu zbraní, ale sú využívané ako nástroje, poprípade ako záložné zbrane. Do chladných zbraní môžeme zaradiť nôž, ktorý je najviac využívaný pracovníkmi PKB vďaka svojej širokej možnosti využitia. Pri používaní chladných zbraní je potrebný výcvik. [6]



*Obr. 13. Multifunkčný nôž [7]*

### 2.1.3 Pracovný pes

Do obranných prostriedkov, ako samostatnú časť, môžeme zaradiť pracovného psa. Podľa novej úpravy občianskeho zákonníka, ktorý začal platiť v roku 2014 sa na živé zviera nepozera ako na vec.



Pracovních psov môžeme rozdeliť podľa ich výkonu práce na hliadkových, ktorý pracujú len s psovodom a plnia jeho rozkazy a strážnych, ktorý pracujú samostatne, buď na voľno alebo na pevnom mieste. Tieto psy musia mať výcvik. [6]

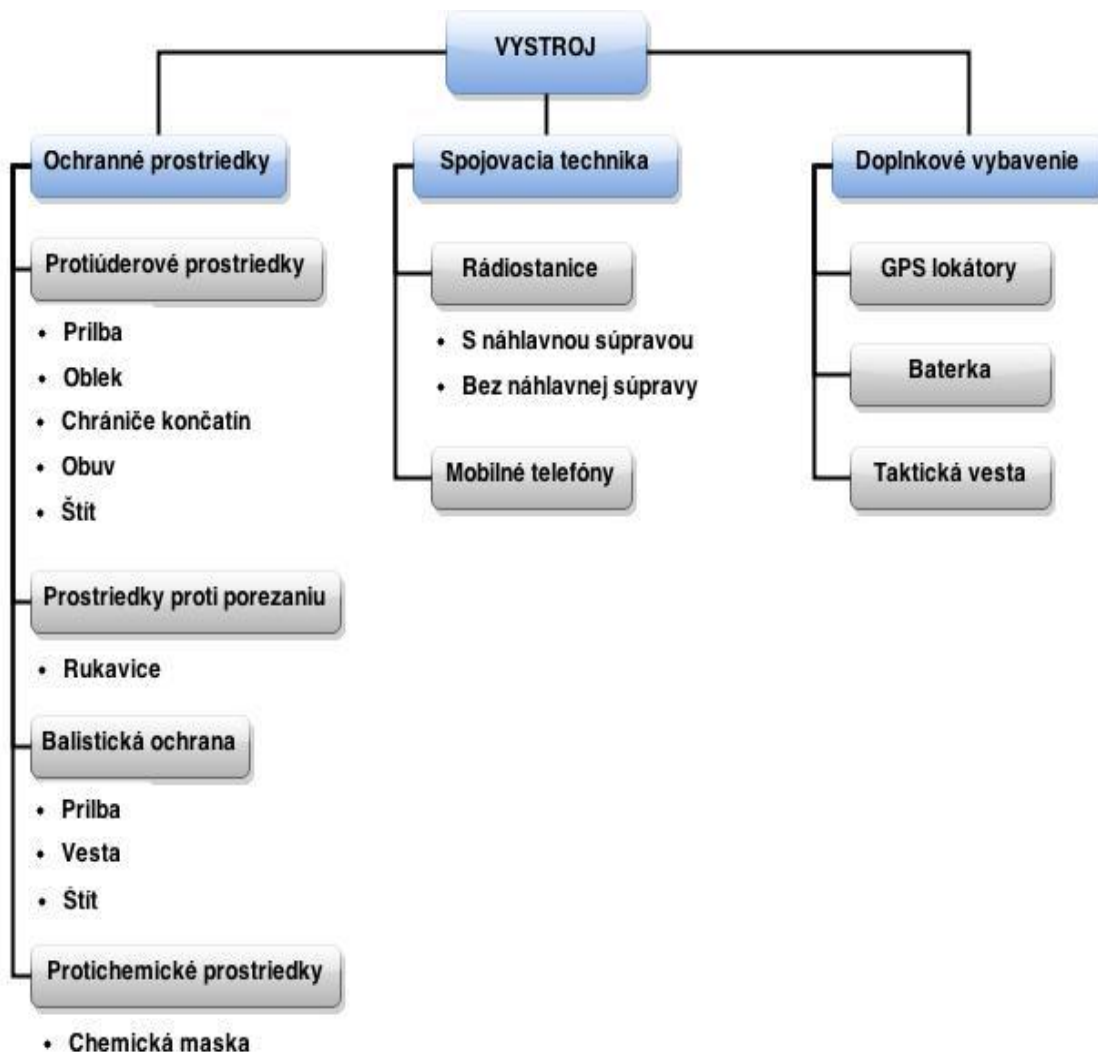


*Obr. 14. Výcvik hliadkového psa [12]*

V tejto kapitole bola rozpracovaná výzbroj pracovníkov v PKB. Okrem tejto základnej výzbroje pracovník môže využiť zbrane alebo improvizované obranné prostriedky, sú to rôzne veci, ktoré má človek pri sebe (kľúče, pero a ďalšie). Medzi najpoužívanejšie obranné prostriedky patrí obranný sprej, teleskopický obušok alebo kubotan respektíve taktické pero, ktoré nie je tak nápadné. Zo zbraní je najviac využívaný nôž. Čo sa už málokeď využíva je obušok, ktorý býva nahradený teleskopickým obuškom. Taktiež medzi menej používanými môžeme zaradiť aj zbrane, ktoré sa používajú len v niektorých profesiách.

## 2.2 Výstroj pracovníkov

Do výstroja patria predmety potrebné k výkonu práce.



Obr. 15. Rozdelenie výstroja [5]

### 2.2.1 Ochranné prostriedky

Ochranné prostriedky pasívne pôsobia pri protiprávnom útoku človeka. Patria sem pomôcky, ktoré chránia rôzne časti teľa. Ich úlohou je poskytovať patričnú ochranu. Pri výbere ochranných prostriedkov musíme prihliadať na bezpečnostnú stránku, teda musia byť účinné a splňovať požiadavky noriem, ergonomickú stránku, aby sa dalo s ochrannými prostriedkami efektívne a pohodlne pracovať a ekonomickú stránku, kde sa prihliada na pomer medzi kvalitou a cenou. [6]

### 2.2.1.1 Protiúderové prostriedky

Protiúderové prostriedky slúžia k ochrane pred údermi a kopmi do rôznych častí teľa. Pracovník PKB pri výkone svojej práce môže byť hocikedy napadnutý a preto by mal byť týmito prostriedkami vybavený pre svoju vyššiu bezpečnosť. Medzi protiúderové prostriedky zahŕňame:

- **Prilbu**

Prilba slúži k ochrane hlavy a používajú ju pracovníci PKB, ktorý pracujú v rizikovitom prostredí. Kde nie je vysoké riziko napadnutia môžu namiesto prilby používať rôzne čapice s pevnou výstužou. [6]



*Obr. 16. Protiúderová prilba [13]*

- **Oblek**

Každý pracovník PKB by mal nosiť, podľa svojej profesie, uniformu. Pri profesiách v rizikovitých prostrediach sa využívajú obleky, ktoré sú na tieto účely prispôsobené. Teda sú ušité z pevnejšieho materiálu, dôležité miesta sú spevnené, opatrené rôznymi kapsami a úschovnými miestami.



*Obr. 17. Oblek [13]*

- **Chrániče končatín**

Používajú ich pracovníci PKB, ktorý pracujú v rizikovom prostredí a len za podmienok, že pracovníkovi hrozí napadnutie, keďže tieto chrániče sú nepohodlné a znižujú jeho reakčnú schopnosť. Chránia dôležité časti teľa a slúžia najmä pre ochranu končatín pred údermi a kopmi alebo pred bodnými a reznými poraneniami.



*Obr. 18. Z ľavej strany chránič paže, nôh a kolien [14]*

- **Obuv**

Pracovníci PKB by mali nosiť špeciálnu obuv, ktorá je k ich práci prispôsobená. Keďže ju nosia počas celej pracovnej doby, mala by byť pohodlná, pevná a protišmyková pri napadnutí pracovníka.



*Obr. 19. Dámska profesionálna obuv [14]*

- **Štít**

Používajú ho skôr zásahové jednotky, pri napadnutí útočníkom u rôznych nepokojoch.



Obr. 20. Protiúderový štít [13]

### 2.2.1.2 Prostriedky proti porezaniu

Nie sú tak často využívané pracovníkmi PKB, záleží na tom, v akom rizikovom prostredí pracujú. Patria sem:

- Rukavice

Slúžia na ochranu proti úderom, rezným poraneniam alebo ohňu. Nevýhodou je, že sa horšie a pomalšie pracuje s rukami.



Obr. 21. Ochranné rukavice [13]

### 2.2.1.3 Balistická ochrana

Balistické ochranné prostriedky slúžia na ochranu dôležitých častí tela, aby odolali výstrelu pri použití zbrane. Do balistickej ochrany zahŕňame:

- **Prilbu**

Slúži na ochranu hlavy pri streľbe. V PKB sa využíva u zásahových jednotiek.



*Obr. 22. Balistická prilba [13]*

- **Vestu**

Balistické vesty sú v dvoch prevedeniach, buď na skryté nosenie, ktoré sú pod oblečením alebo na vonkajšie nosenie. [6]

Tieto vesty sa vyrábajú ako v pánskom prevedení, tak aj v dámskom. U žien je tvar a konštrukcia riešená systémom „monocup“. [13]



*Obr. 23. Dámska balistická vesta [13]*

- **Štít**

Používajú ho zásahové jednotky pri rôznych nepokojoch a slúži ako ochrana pred výstrelmi útočníkov.



*Obr. 24. Balistický štít [13]*

#### 2.2.1.4 Protichemické prostriedky

Používajú sa pri napadnutí chemickými zbraňami. [6]

Patrí sem:

- **Chemická maska**

Je určená k ochrane čuchu a dýchania. Je treba ju použiť, ak útočník vypustí plyny na bázy OC, ktoré by inak pracovníkovi PKB spôsobilo slzenie, kašeľ. [6]



Obr. 25. Ochranná maska [14]

#### 2.2.2 Spojovacia technika

Spojovacia technika je dôležitá pre pracovníkov PKB, zaisťuje spojenie s bezpečnostnými zložkami, u bodyguardingu spojenie s klientom, pri prevoze peňazí a cenín spojenie s dispečerským centrom.

Spojovacia technika musí byť odolná proti rušeniu inými elektronickými systémami. Je vhodné spojovaciú techniku zabezpečiť kódovým systémom proti odpočúvaniu. Do spojovacej techniky zaradíme mobilné telefóny, vysielačky, externé slúchadla a mikrofón. Okrem hlavného komunikačného spojenia, ktorým môže byť vysielačka je potrebné mať aj záložný prostriedok. [15]



Obr. 26. Rádiostanica [16]

### 2.2.3 Doplnkové vybavenie

Medzi doplnkové vybavenie patrí:

- **GPS lokátor**

Používa sa na zisťovanie polohy objektov cez SMS, alebo telefónne aplikácie. Umožňuje sledovanie v reálnom čase, ale aj v histórii.

- **Baterka**

Môže poslúžiť na osvetlenie v tmavých neosvetlených miestach.

- **Taktická vesta**

Slúži na praktické uschovanie, prenášanie výzbroja a výstroja, umožňuje rýchle vybratie a použitie uloženého vybavenia. Dá sa nosiť ako vrchný odev aj na nepriestrelné vesty. [13]



*Obr. 27. Taktická vesta [13]*

V tejto kapitole bola rozobraná výstroj pracovníkov PKB. Niektoré vybavenie je neoddeliteľnou súčasťou každej profesie, no s niektorými časťami výzbroja sa toľko nestretávame. Medzi základné ochranné prostriedky radíme oblek a obuv, ktoré sú súčasťou každej profesie, tieto časti výstroja musia byť pevné a pohodlné. Dôležitú úlohu má spojovacia technika, ktorá slúži pracovníkovi na komunikáciu. Menej sa potom stretávame s balistickou vestou, štítmami, prilbami a v najmenšej miere s chemickou maskou.



### 3 PROFESIE ŽIEN V PKB

Táto kapitola je zameraná na profesie v PKB, v ktorých môžu byť zastúpené ženy a aká by mala byť ich výzbroj a výstroj. Sú profesie, ktoré sú zastupované najmä ženami vďaka ich spoľahlivosti, precíznosti a taktikou, na druhej strane sú profesie, v ktorých sú zastúpené ženy v menšej miere, alebo vôbec. Žena je braná ako slabá a krehká osoba, ktorá by mala byť radšej chránená. Skorej v priemysle komerčnej bezpečnosti na fyzicky a psychicky náročnejšie boli dosadzovaný muži, no postupom času začínajú na tieto miesta pribúdať aj ženy. Niekedy však ženy majú problém dostať sa na miesto, ktoré je náročnejšie, pretože zamestnávateľia radšej uprednostnia chlapov. Zatiaľ v Českej republike sa so ženou na náročnejších miestach stretávame len v menšej miere, no v zahraničí už je to bežná vec. Tiež výzbroj a výstroj sa môže mierne líšiť medzi ženou a mužom podľa profesie, v ktorej sú zastúpený. Ženy, ktoré vykonávajú profesie v PKB musia mať za sebou výcvik, poprípade psychologické a fyzické testy, aby mohli rýchlo a správne reagovať na vzniknutú hrozbu. Pri vykonávaní tejto práce je nutná znalosť právneho prostredia.

Ďalej sú vypísané a rozobrané profesie, ktoré môžu byť zastúpené ženami a ich vhodná výzbroj a výstroj. Profesie sú zaradené od najmenej po najviac nebezpečné.

#### 3.1 Recepčná

Recepčná komunikuje so zákazníkmi, vybavuje požiadavky ohľadom orientácie v budove, ohlasuje návštevníkov zamestnancovi, za ktorým idú, zapisuje ich, odpisuje, preberá a vybavuje poštovnú a balíkovú službu. [17]

Pri styku s verejnosťou zamestnávateľ uprednostňuje ľudí, ktorý majú príjemné vystupovanie a vzhľad, z tohto dôvodu sa na túto pozíciu hodia najmä ženy.

Recepčnú by som zaradila medzi fyzicky nenáročnú a bezpečnejšiu profesiu.

##### Vhodná výzbroj

Patrí sem **elektrický paralyzér**, ktorým páchatel'a môže zastrašiť a **kubotan** ako úderový prostriedok.

##### Vhodná výstroj

Pri tejto profesii sa musí brať ohľad, že pracovníčka je v styku s ľuďmi, preto musí spĺňať určitý vzhľad. Mala by mať **uniformu** a **obuv**, ktorá je prispôsobená k tejto profesii a u spojovacej techniky **mobilný telefón**.

### 3.2 Vrátna

Jej úlohou je dohľad a zapisovanie osôb, ktoré do objektu vchádzajú alebo vychádzajú, kontrola osôb, čo vnášajú alebo vynášajú z objektu. Všetko zapisovať do knihy príchodov a odchodov. Do náplne práce patrí kľúčová služba, kde je potrebná kniha zápisov všetkých vydaných a vrátených kľúčov, za ktorú pracovníčka zodpovedá. Ak je v objekte kamerový systém, úlohou vrátnej je jeho dohliadanie cez monitory. [17]

Práca vrátnej je najmä vhodná pre ženy, vďaka ich precíznosti. Na druhej strane im môže hroziť nebezpečie napadnutia.

#### Vhodná výzbroj

Do výzbroja je zaradený **elektrický paralyzér**, **svietidlo** na oslepenie páchateľa a popríklad posvietenie si v nočných hodinách, **kubotan** u napadnutia a **putá** na zadržanie páchateľa.

#### Vhodná výstroj

**Uniforma a obuv** vhodná k profesii, **mobilný telefón**.

### 3.3 Strážna na bráne

Jej úlohou je strážiť vjazd a výjazd vozidiel pri vstupe do objektu, kontrola osôb a týmto zabrániť neoprávnenému vnášaniu, vynášaniu predmetov, tovaru alebo písomností. Musí mať prehľad o tom, kto alebo čo vstupuje/vystupuje do/z objektu, preto musí viesť prevádzkovú knihu, kde sú zaznamenávané príchody, odchody, vjazdy a výjazdy. Do objektu vozidlá alebo osoby môžu pustiť len za určitých podmienok, teda na základe požadovaného dokladu, napr. občianskeho preukazu, určitému povoleniu, alebo zamestnaneckej karty. [17]

Táto profesia je rizikovejšia, hrozí tu väčšie nebezpečenstvo, najmä v nočných a ranných hodinách. Žena na tejto pozícii by mala určite ovládať profesijnú obranu.

#### Vhodná výzbroj

Do výzbroja je možné zaradiť **elektrický paralyzér** na vylákание páchateľa, **putá** na zadržanie, **svietidlo** na oslepenie páchateľa, **kubotan** na obranu proti úderom, **nôž** a **obrný sprej**, ktorý je možný použiť len vonku.

#### Vhodná výstroj

**Uniforma** a **obuv** prispôsobená profesii, **baterka** na potrebné posvietenie si v nočných hodinách, **mobilný telefón** alebo **vysielačka** na spojenie s dispečinkem.

### 3.4 Strážna v obchodnom dome

Jej náplňou práce je obchádzanie nákupného centra a pozorovanie poprípade zabránenie krádežiam, úniku páchatel'a, udržiavanie verejného poriadku, zasiahnuť pri protiprávnej činnosti, ak je nutné zavolať políciu, včasné rozpoznanie alebo odhadnutie nebezpečenstva a realizovať opatrenia. Okrem obchôdzok dohliadajú na nákupné centrum pomocou monitorov, z kamerového systému. Svoju prácu vykonávajú v rovnošate. [17]

#### Vhodná výzbroj

Do výzbroja sú zaradené **putá** a **kubotan**.

#### Vhodná výstroj

**Uniforma** a **obuv**, ktoré sú prispôsobené profesii, **vysielačka** poprípade **slúchadlá** s **mikrofónom** pre spojenie, **baterka**.

### 3.5 Detektív v obchodnom dome

Úlohy plní ako strážna v obchodnom dome, len svoju prácu vykonáva skryto. Je považovaná za zákazníčku.

Keďže táto pozícia je vykonávaná skryto, pracovníčka musí byť nenápadná, preto nemôže pútať pozornosť veľkou výzbrojou alebo výstrojou. Táto profesia sa stáva nebezpečnou pri zadržovaní páchatel'a.

#### Vhodná výzbroj

Zvoliť by sa mal **kubotan** pri napadnutí páchatel'om, vďaka jeho malým rozmerom, **putá** na zadržanie páchatel'a.

#### Vhodná výstroj

Do výstroja by som zaradila **mobilný telefón** pre spojenie a pohodlnú **obuv**.

### 3.6 Strážna strážiaci objekt

Úlohou strážnej je obchádzanie areálu objektu, kontrola vymedzených miest, pozorovanie zmien, zabránenie vstupu nepovoleným osobám. Môže ísť o kontrolu vonkajšieho alebo vnútorného prostredia. Pri strážení vnútorného areálu úlohou môže byť sledovanie priestorov kamerovým systémom. Pri vypozerovaní zmien z monitorov, strážna hlási tieto zmeny pracovníkovi PKB, ktorý daný úsek má na starosti alebo polícii. [17]

Táto profesia je fyzicky aj psychicky náročnejšia, preto na týchto miestach sa ženy vyskytujú zriedkavo.

#### Vhodná výzbroj

Na obranu by som zvolila **teleskopický obušok**, **elektrický paralyzér**, na zadržanie **putá**. Pri strážení vonkajšieho areálu by som zvolila **nôž**, **svietidlo** na oslepenie páchateľa a posvietenie areálu v nočných hodinách a **obrannú plynovú zbraň**, ktorá pôsobí ako obranný sprej. Pri obchádzaní areálu by sa dal využiť aj **pracovný pes**.

#### Vhodná výstroj

Je potrebná vhodná **obuv** a **uniforma**, na spojenie **vysielačka** alebo **slúchadlá s mikrofónom**, pri obchádzkach by bolo dobré použiť **taktickú vestu** na uloženie potrebných vecí, **rukavice**.

### 3.7 Preprava peňažnej hotovosti a cenností

Pri tejto preprave je potrebné niekoľko pozícií. Patrí sem vodič vozidla, veliteľ posádky, ochranca a kuriér. Každý má inú úlohu, ktorú si plní. U tejto profesie sa ženy málokedy vyskytujú. Do posádky môžeme jednu ženu dosadiť a najlepšou možnou pozíciou by mohol byť kuriér. [17]

#### 3.7.1 Kuriér

Je jedným z posádky vozidla, jeho úlohou je staranie sa o zásielku a následné doručenie zásielky. Kuriér za túto zásielku je zodpovedný. Zásielka často býva v kufríkoch, ktoré môžu byť pripevnené kuriérovi k ruke, pre jej ochranu. [17]

Táto profesia je fyzicky a psychicky náročnejšia, nebezpečnejšia, ale stále sa tu môžu objaviť ženy aj keď len ojedinele.

### Vhodná výzbroj

Do výzbroja by som zaradila ako úderný prostriedok **teleskopický obušok** a keďže je táto profesia aj nebezpečná, preto by tu mala byť zaradená aj **palná zbraň**.

### Vhodná výstroj

Vybraná vhodná **obuv** a **uniforma** pre túto profesiu, spojovacia technika – **mobilný telefón, slúchadlá s mikrofónom, GPS lokátor**, na ochranu **balistická vesta** poprípade **chemická maska**, ktorá môže byť vo vozidle.

## **3.8 Bodyguard**

Je to osobný strážca, ktorého úlohou je zaisťovať bezpečnosť zákazníkovi, kdekoľvek a kedykoľvek. Túto osobnú ochranu využívajú ľudia, ktorí sú, alebo sa cítia ohrození. Táto služba nie je lacná, preto si ju môžu dovoliť len niektorí ľudia. Žena ako bodyguard je vhodná najmä pri ochrane ženy, kedy sa klientka cíti lepšie, uvoľnenejšie a okrem toho bodyguard žena je lepšie skrytá ako muž. [17]

Viac o bodyguardingu bude popísané v ďalšej kapitole ako aj vhodná výzbroj a výstroj.

V tejto kapitole boli rozobrané profesie, v ktorých sa môžu vyskytovať ženy. U každej profesie je rozobraná, aká je nutná výzbroj a výstroj žien na daných profesiách. Profesie sú usporiadané podľa toho, kde môže pracovníčke hroziť najmenšie riziko až po tie rizikovejšie. Najviac sa so ženami môžeme stretnúť na profesiách ako sú recepčná, vrátna alebo strážna. Vrátna a recepčná sú profesie, ktoré sú vhodné najmä pre ženy vďaka ich schopnostiam. V menšom počte, ale môžeme sa s nimi stretnúť aj na nebezpečnejších miestach, ako je bodyguard alebo pri preprave peňažnej hotovosti a cenností na pozícii kuriéra.

## 4 BODYGUARDING

U osobnej ochrany, alebo zažitejšie u bodyguardingu, je prioritou ochrana života a zdravia klienta. Bodyguarding v Českej republike je len okrajovou oblasťou priemyslu komerčnej bezpečnosti a nie je toľko využívaná. Dôvodom je zatiaľ stabilná bezpečnostná situácia na tomto území. Ďalšou nevýhodou je vysoká finančná náročnosť, ktorú si hocikto nemôže dovoliť. Problémom je tiež mylná predstava o činnosti osobného strážcu teda bodyguarda najmä z mediálneho hľadiska, časopisov alebo filmov. [3]

Osobná ochrana je poskytovaná súkromnou osobou, súkromnou bezpečnostnou službou alebo štátnou službou. [18]

Ženy sa v tejto oblasti pohybujú aj keď v menšej miere oproti zahraničiu, kde túto profesiu zastupuje väčšie množstvo žien. Táto profesia je nebezpečnejšia a náročnejšia. Vo väčšine prípadov klientom sú ženy a to rôzne podnikateľky, športovkyne alebo známe osobnosti. Túto službu využívajú ak sa cítia byť ohrozené, alebo im hrozí nejaké riziko.

Bodyguarding ako bolo zmienené je finančne náročný, no dôvodom je logistické zabezpečenie zákazky a ochota chrániť klienta s určitým rizikom. Napriek týmto nevýhodám tieto služby sú využívané. Dôvodom je, že štát nie je schopný pokryť všetkých občanov, ktorý by túto ochranu chceli. Štát poskytne ochranu a obranu prostredníctvom Ochranej služby Polície ČR občanom, ktorý sú štátnej dôležitosti alebo ovplyvňujú princípy spoločnosti. Tu na radu prichádza súkromný sektor, ktorú osobnú ochranu môže poskytnúť komukoľvek. [19]

Bodyguardom nemôže byť ktokoľvek. Je to fyzicky aj psychicky náročná práca. Človek, ktorý sa chce stať bodyguardom, musí spĺňať určité podmienky, základnú prípravu a prejsť si základnými kurzami.

### 4.1 Osobná ochrana z časového hľadiska

Osobná ochrana, podľa toho ako dlho je uskutočňovaná, je rozdelená na:

- **Krátkodobú osobnú ochranu**

Je to príležitostná osobná ochrana, trvá niekoľko hodín, kedy ide o nejaký sprievod, alebo pár dní, kedy ide o ohrozenie klienta a ochrana je nepretržitá. [18]

- **Strednodobú osobnú ochranu**

Ochrana môže trvať týždeň až mesiac, ale táto ochrana je poskytovaná v určitých hodinách, kedy ide o presuny, vystúpenia, jednanie alebo schôdzky. Dôvodom je ohrozenie klienta na určitých miestach, príležitostiach. [18]

- **Dlhodobú osobnú ochranu**

Ide o osobnú ochranu, ktorá je poskytovaná viac ako mesiac. Táto ochrana sa využíva najmä u rodinných bodyguardoch, kedy sa bodyguard stará o bezpečnosť klienta a jeho rodiny. Ochrana môže byť poskytovaná nepretržite, alebo v niekoľkých hodinách. Dôvodom môže byť ohrozenie vyhrážaním, prenasledovaním, šikanovaním. [18]

## **4.2 Príprava bodyguarda**

Osobná ochrana by mala byť poskytovaná na profesionálnej úrovni, preto je dôležité prejsť základnou prípravou. Čo patrí do základnej prípravy je rozobrané v podkapitolách.

### **4.2.1 Fyzická príprava**

Táto príprava zahŕňa rôzne športové aktivity, ktorými si získavajú a udržiavajú fyzickú zdatnosť. Trénujú rýchlosť, dynamiku, výdrž, silu prostredníctvom rôznych športov ako je plávanie, behanie, posilňovanie a ďalšie. [19]

### **4.2.2 Profesionálna obrana**

Touto prípravou bodyguard získa znalosti technicko-taktických techník. Naučí sa využívať profesionálnu obranu, kde využije techniku kopov, úderov, krytov, chvatov, podmetov, páky, ďalej profesionálnu obranu so zbraňou alebo s obrannými prostriedkami a následnú obranu proti zbraňam a predmetom. [19]

### **4.2.3 Taktická príprava**

Patrí medzi najnáročnejšiu prípravu, ide o momentálne riešenie situácie, ktoré má dopad do budúcnosti. Bodyguard musí vedieť včasne a správne zareagovať na vzniknutú situáciu. [19]

#### 4.2.4 Strelecká príprava

Musia prejsť základným a sťaženým streleckým výcvikom za neštandardných podmienok. Môže ísť o streľbu na pohybujúci sa subjekt, streľbu za pohybu. Mal by zvládať taktiku obrannej a zadrživacej streľby. [19]

#### 4.2.5 Špeciálna vodičská príprava

Táto príprava je veľmi dôležitá, pretože bodyguard musí vedieť manipulovať s autom a zvládať jazdu za sťažených podmienok, čo by si tu mali precvičiť a naučiť. [19]

Ďalej môžu prejsť základnými kurzami, ktoré sú pri výkone tejto profesie dôležité. Môžu mať kurz streľby, prvej pomoci, právnych noriem, spoločenského správania, kriminalistiky. [19]

### 4.3 Výzbroj a výstroj bodyguarda

Pri tejto profesii je veľmi dôležitou súčasťou výzbroj a výstroj bodyguarda. Mal by túto činnosť vykonávať len s minimálnym vybavením, no záleží od prostredia a situácie.

#### 4.3.1 Výzbroj bodyguarda

Do výzbroja bodyguarda zaradíme:

- **Palné zbrane** – zvyčajne sa využívajú dve zbrane a to hlavná, ktorá je väčšia a záložná, ktorá je menšia. Bodyguard si vyberie zbrane, podľa toho ako mu vyhovujú. [1]
- **Chladné zbrane** – pre ženy je najlepší zatvárací nôž, ktorý na prvý pohľad ani nevyzerá ako nôž, ale je formou rúžu, pera. [1]  
Druhou možnosťou je využitie multifunkčného noža.
- **Obranné prostriedky** – obranný sprej so svetidlom, kubotan, elektrický paralyzér, baterka, putá.

#### 4.3.2 Výstroj bodyguarda

- **Oblek**, ktorý je prispôsobený situácii a spoločenskej rovine. Je dôležité aby bodyguard splýval s klientom a nevyčnieval nevhodným oblečením. Odev musí byť kvalitného materiálu, nepremokavé, pohlcujúce telesnú vlhkosť. [1]



- **Obuv** musí byť pohodlná, pevná a kvalitná, keďže sa v nich pohybuje celý deň.
- **Puzdro na zbraň** upevňuje sa na opasok pri bežnom nosení, aby bola zbraň skrytá. Môže byť vo forme kabelky pri spoločenskej udalosti alebo ľadvinka pri športových aktivitách. Najvhodnejšie umiestnenie pre ženy je vzadu v spodnej časti chrbta. [1]
- **Balistická vesta**
- **Taktická vesta**
- **Spojovacia technika** – mobilný telefón, ktorý je zabezpečený kódovacím a dekódovacím systémom, znemožňujúci odpočúvanie. Poprípade slúchadlá s mikrofónom.

Ďalšie vybavenie, ktoré by mal mať bodyguard k dispozícii je lekárnička, tiesňové tlačidlo, vozidlo a optiku.

Túto výzbroj a výstroj nemá všetku na sebe. Bolo by to nepraktické, preto má u seba len to najnutnejšie a ostatné potrebné vybavenie môže mať uložené v špeciálnej taške, ktorú má pri sebe. [19]

Výzbroj a výstroj, ktorú by mala mať žena ako bodyguard pri sebe u konkrétnych situáciách je rozobrané v praktickej časti.

Táto kapitola bola zameraná na osobnú ochranu, teda bodyguarding. Podľa toho, ako dlho ochraňujeme klienta, bodyguarding môžeme rozdeliť na krátkodobú, strednodobú, alebo dlhodobú osobnú ochranu. Využíva sa najmä krátkodobá alebo strednodobá osobná ochrana. Každý, kto sa chce stať bodyguardom musí spĺňať určité kritéria a prejsť základnou prípravou. Pri tejto profesii je dôležitou súčasťou výzbroj a výstroj bodyguarda, ktorá je v kapitole popísaná.

## **PRAKTICKÁ ČASŤ**

## 5 UMIESTNENIE VÝZBROJA A VÝSTROJA U PROFESII V PKB

V teoretickej časti bola vybraná vhodná výzbroj a výstroj pre každú profesiu, u ktorej môže byť zastúpená žena. Táto kapitola je zameraná na praktické umiestnenie vybranej výzbroje a výstroje u každej profesie. Umiestnenie vybavenia u každej profesie má dôležitú úlohu. Kde a ako máme výzbroj a výstroj uloženú, tým môžeme rýchlejšie a efektívnejšie reagovať na vzniknuté nebezpečie. Profesie sú zoradené podľa toho, kde hrozí najmenšie nebezpečenstvo.

### 5.1 Recepčná

Táto profesia patrí medzi tie bezpečnejšie, z toho dôvodu nie je potrebné, aby pracovníčka na tejto pozícii musela u seba nosiť palnú alebo chladnú zbraň. Pri tejto profesii má pracovníčka styk s ľuďmi, preto je tu dôležité príjemné vystupovanie, vzhľad a upravenosť. Vhodná výzbroj a výstroj s umiestnením je popísaná v tabuľke.

*Tab. 1. Umiestnenie výzbroja a výstroja recepčnej*

Výzbroj a výstroj	Umiestnenie
Elektrický paralyzér	pod pultom
Kubotan	pod pultom
Mobilný telefón	na stole (vždy na dosah)

Pri tejto profesii nie je nutné ďalšiu výzbroj alebo výstroj použiť, je to nenáročná a bezpečná profesia, kde sa môžeme v ojedinelých prípadoch stretnúť človekom, ktorý je posilnený alkoholom a môže byť vulgárny alebo agresívny. Nemôžeme tu použiť obranný sprej z dôvodu uzavretej miestnosti.



Obr. 28. Recepčná [20]

## 5.2 Vrátna

Na túto pozíciu je tiež vhodná viacej žena, vďaka jej schopnostiam. Pri tejto pozícii už vzniká nebezpečenstvo, môže ísť o krádež alebo nepovolený vstup, a preto do výzbroja zahrnieme viacej vecí. Svoju prácu vykonáva na mieste. Umiestnenie výzbroja a výstroja je v tabuľke.

Tab. 2. Umiestnenie výzbroja a výstroja vrátnej

Výzbroj a výstroj	Umiestnenie
Elektrický paralyzér	pod pultom
Kubotan	pod pultom
Jednorazové putá	pod pultom
Svietidlo	pod pultom
Mobilný telefón	na stole (na dosah)

Pri vykonávaní práce hrozí nebezpečie z blízka, preto tu nebudeme využívať palnú zbraň. Chladná zbraň je tiež vynechaná, pretože nehrozí tak veľké nebezpečenstvo, aby bola využitá. Okrem toho nemôžeme použiť ani obranný sprej, keďže sa jedná o uzavretý priestor. Strážne väčšinou nosia látkové nohavice, čo je dôvodom prečo daná výzbroj a výstroj sú umiestnené pod pultom, na stole. Ak by strážna mala uniformu je možné výzbroj umiestniť napríklad na opasok.



Obr. 29. Vrátna [21]

### 5.3 Strážna na bráne

Táto profesia je vhodná pre ženy, musí tu zvládať viacero vecí na raz, čo ženám ide. U tejto profesie môže hroziť nebezpečenstvo. V krajných prípadoch môže hroziť napadnutie, nepovolený vstup do objektu, vyhrážanie alebo agresivita. S týmto musíme počítať, a preto aj výzbroj a výstroj je tomuto riziku prispôsobená. Umiestnenie je zobrazené v tabuľke. Pri tejto profesii je nutná uniforma a dobrá obuv, keďže strážna pomerne stojí na mieste. V uniforme môže mať schovanú výzbroj formou opasku alebo vnútorných vreciek. Celú výstroj nenosí u seba, ale niektoré veci má uložené v kancelárii, ktorú má hneď pri sebe.

Tab. 3. Umiestnenie výzbroja a výstroja strážnej na bráne

Výzbroj a výstroj	Umiestnenie
Elektrický paralyzér	pod pultom
Jednorázové Putá	na opasku
Kubotan	v kapse
Nôž	pod pultom
Obranný sprej	na opasku
Svietidlo	na opasku
Vysielačka	na stole v kancelárii

Obranný sprej, putá, svietidlo a kubotan som nechala na opasku pracovníčky, aby v prípade hroziaceho nebezpečenstva mohla na túto situáciu reagovať. Ostatná výzbroj a výstroj je umiestnená v kancelárii, ktorá je vzdialená maximálne 1-2 metre od pracovníčky. K tejto pracovnej pozícii nie je potrebná palná zbraň, nebezpečie hrozí zblízka.



Obr. 30. Strážna na bráne [21]

#### 5.4 Strážna v obchodnom dome

Pri tejto profesii nie je nutná veľká výzbroj. Nutné pri tejto profesii je vedieť s ľuďmi správne komunikovať a dohliadať na poriadok a zamedziť krádežiam. Kvôli obmedzenej výzbroji by pracovníčka mala vedieť používať profesijnú obranu. Výzbroj je obmedzená z toho dôvodu, že musí všetko nosiť u seba.

Tab. 4. Umiestnenie výzbroja a výstroja strážnej v obchodnom dome

Výzbroj a výstroj	Umiestnenie
kubotan	opasok
Putá	opasok
Vysielačka	opasok
Baterka	opasok

Pri výkone práce pracovníčka nosí uniformu, na ktorej má špeciálny opasok, kde potrebnú výzbroj a výstroj má uloženú. Obchodné domy sú vybavené kamerami a v prípade

podozrenia krádeže alebo nevhodného správania pracovník, ktorý dohliada na kamery, upozorní strážneho, ktorý na miesto príde a vyrieši situáciu. Namiesto vysielacky môže komunikovať aj pomocou slúchadla s mikrofónom. Obranný sprej nepripadá do úvahy, pretože sa jedná o uzavretý priestor.

## 5.5 Detektív v obchodnom dome

Táto profesia pracuje na rovnakom princípe ako strážna v obchodnom dome. Rozdielom je, že detektív v obchodnom dome pracuje skryto. Toto je dôvod, prečo je určená len základná výzbroj a výstroj. Keďže pracuje skryto, nesmie byť nápadné a vidno ani vybrané vybavenie. Umiestnenie výzbroja a výstroja pre detektíva je uvedené v tabuľke.

*Tab. 5. Umiestnenie výzbroja a výstroja detektíva v obchodnom dome*

<b>Výzbroj a výstroj</b>	<b>Umiestnenie</b>
Kubotan	vrecko
Putá	kabelka
Mobilný telefón	kabelka

Keďže ide o ženu, ktorá túto prácu vykonáva, môže si dovoliť skryť výstroj a výzbroj do kabelky. Kubotan sa vyrába aj formou taktického pera, kedy človek nerozpozná, že ide o obranný prostriedok. Iné obranné prostriedky z dôvodu utajenia nemôžeme dávať, pretože by sme ich nemali kam dať. Obranný sprej je malý, ktorý by sa dal použiť, ale pri tejto práci bohužiaľ využiť nejde, pretože ide o uzavretý priestor.

## 5.6 Strážna strážiaci objekt

Strážna strážiaci objekt patrí medzi nebezpečnejšie profesie. Ide o fyzicky náročnejšiu prácu, kde úlohou je obchádzanie areálu, kontrola miest alebo zabránenie vstupu nepovoleným osobám, preto som volila aj tvrdšie obranné prostriedky. Na tejto pracovnej pozícii sa ženy vyskytujú pomerne v malej miere, ale tu sa môžu vyskytnúť. Umiestnenie vybranej výzbroje a výstroja je popísané v tabuľke.

Tab. 6. Umiestnenie výzbroja a výstroja strážnej strážiacej objekt

Výzbroj a výstroj	Umiestnenie
Teleskopický obušok	taktická vesta – dolný opasok
Elektrický paralyzér	taktická vesta – pravé dolné vrecko
Putá	taktická vesta – pravé horné puzdro
Nôž	taktická vesta – pravé dolné puzdro
Svietidlo	taktická vesta – pravé dolné puzdro
Obranná plynová zbraň	taktická vesta – puzdro vľavo dole
Vysielačka	taktická vesta – vľavo hore puzdro
Rukavice	na rukách, vo vrecku
Taktická vesta	oblečené na pracovníkovi

Keďže pri tejto profesii je potrebné väčšie množstvo výzbroje, do výstroja som zahrnula taktickú vestu, do ktorej je možné potrebné vybavenie uložiť. Namiesto obranného spreju som v pri tomto povolání volila obrannú plynovú zbraň, ktorou je možné páchateľa zastrešiť (podoba zbrane) a pôsobí na väčšiu vzdialenosť. Popríklad vysielačka môže byť zamenená za slúchadlo s mikrofónom. Pri obhliadke areálu objektu môže pracovníčka využiť pracovného psa, ak je k dispozícii.

## 5.7 Kuriér

U prepravy peňažnej hotovosti a cenností je možnou pozíciou pre ženy kuriér. Ide o nebezpečnú profesiu, a preto vybraná výzbroj a výstroj tomu nasvedčuje.



Tab. 7. Umiestnenie výzbroja a výstroja kuriéra

Výzbroj a výstroj	Umiestnenie
Teleskopický obušok	na opasku
Palná zbraň	v puzdre za chrbtom
Mobilný telefón	v puzdre na opasku
GPS lokátor	vo vozidle
Balistická vesta	vo vozidle / na sebe
Chemická maska	vo vozidle

Ide o člena posádky, teda nepracuje sám. Kuriér môže vlastniť ešte putá, ak je zásielka pripútaná k nemu. Hrozí mu nebezpečenstvo, ako je napadnutie alebo ukradnutie zásielky. Zásielky môžu mať veľkú hodnotu a útočník chodí tiež ozbrojený, preto som volila tvrdšie obranné prostriedky, ako je teleskopický obušok a popríklad zo zbraní palnú zbraň. Aby som mohla vybavenie umiestniť volila som opasok. Pre ochranu som volila balistickú vestu. Myslela som aj na možnosť, že by útočník mohol zvoliť chemické napadnutie posádky, preto som nechala vo výstroji chemickú masku.

Táto kapitola bola zameraná na umiestnenie nutnej výzbroje a výstroja pracovníkov v priemysle komerčnej bezpečnosti pri profesiách, kde môžu byť zastúpené práve ženy. Sú profesie, ktoré si ženské postavenie priamo vyžaduje. Ide o recepčnú a vrátnu. Tieto dve profesie nemajú veľké riziko nebezpečenstva, a preto nie je potrebná veľká výzbroj a výstroj. Ide len o hlavné prostriedky, ktorými by sa pracovníčka mala ubrániť útočníkovi a mala ich kam uložiť. U ďalších profesiách už hrozí väčšie riziko, a preto aj výzbroj a výstroj tomu nasvedčujú. V tejto kapitole išlo o umiestnenie výzbroja a výstroja, preto sme museli hľadať miesta, kde a ako všetko umiestniť. U žien sa väčšina danej výzbroje a výstroja umiestňuje buď na telo, respektíve pripevnené na opasku, čo je vo väčšine prípadov, popríklad niektoré vybavenie je položené priamo na stole, pod stolom, ale aby bolo vždy po ruke. Pri strážnej strážiacej objekt sme použili taktickú vestu, keďže pri tejto profesii

bolo nutné využiť väčšie vybavenie, pre možné nebezpečenstvo. Pri kuriérovi máme k dispozícii auto, v ktorom máme niektoré vybavenie uložené. Použitá výbroj a výstroj pri daných profesiách sa mierne líši od mužov, ktorý tieto profesie vykonávajú.

## 6 SPÔSOB USKUTOČNENIA OCHRANY KLIENTKY

V tejto kapitole bude praktická ukážka výzbroja a výstroja ženy vo funkcii bodyguarda, ktorá vykonáva krátkodobú osobnú ochranu klientky. Na fotografiách je znázornené kde a ako musí byť vybraná výzbroj a výstroj umiestnená. Je treba dbať na situáciu, pri ktorej bude klientka chránená a vzhľad, ktorý je veľmi dôležitý. Pri výbere výzbroja a výstroja je braný ohľad na výšku rizika a spoločenskú rovinu.

### 6.1 Informácie o klientke

Predtým ako prijme bodyguard zákazku, musí vedieť o klientke čo najviac informácií. Potrebuje základné, osobné a pracovné údaje o klientke, aký má dôvod využiť osobnú ochranu. Podľa toho sa potom rozhodne či zákazku prijme alebo nie.

Pre túto prácu som si zvolila ochranu fiktívnej klientky – podnikateľky. Pôjde o krátkodobú osobnú ochranu, ktorá bude trvať nepretržite jeden deň. Ide o náročný deň, kedy sa podnikateľka musí zúčastniť niekoľkých stretnutí. Preto si na tento deň požiadala o osobnú ochranu. Dôvodom tejto ochrany je vyhrážanie a konkurenčný boj firmiem.

#### 6.1.1 Základné a osobné informácie

Je potrebné vedieť, že ide o podnikateľku, ktorá je slobodná a žije sama. V tabuľke sú ďalej vypísané všetky základné a osobné informácie, ktoré sú potrebné vedieť o klientke.

Tab. 8. Osobné informácie klientky

	<b>Klientka</b>
<b>Titul, meno a priezvisko</b>	Ing. Alica Novotná
<b>Adresa</b>	Jakubská 121, 602 00 Brno-město
<b>Dátum a miesto narodenia</b>	28. 09. 1984, Brno
<b>Rodné číslo</b>	845928/4712
<b>Číslo občianskeho preukazu</b>	548236745
<b>Štátna príslušnosť</b>	ČR

<b>Telefónne číslo</b>	+420 755 847 652
<b>E-mail</b>	a.novotna@gmail.com
<b>Dosiahnuté vzdelanie</b>	Univerzita Tomáše Bati ve Zlíne, obor: Bezpečnostní technologie, systémy a management
<b>Vodičský preukaz</b>	skupina B
<b>Zamestnanie</b>	majiteľka firmy Security P&L, s. r. o.
<b>Zdravotný stav</b>	trpí migrénami
<b>Záujmy</b>	čítanie kníh, šport (behanie, plávanie, cyklistika), cestovanie
<b>Auto</b>	Audi A5 Sportback

## 6.2 Harmonogram

Ako som už uviedla, pôjde o krátkodobú osobnú ochranu klientky. Osobná ochrana začína od 6:30, kedy klientka začína svoj deň. Po prebudení sa a osobnej hygiene klientka začína svoj deň prvou činnosťou, do ktorej patrí ranný beh. Po trištvrte hodinovom behaní, sa klientka vracia naspäť do svojho luxusného bytu, kde sa naraňajkuje, prichystá a odchádza do práce o 8:30 svojím osobným automobilmom. Do práce prichádza na 9:00 a ako majiteľka si robí svoje potrebné veci, kontroluje rôzne firemné dokumenty, prácu, podpisuje a uzatvára rôzne kontrakty a podobne. V tento deň ide na schôdzku s budúcim potenciálnym zákazníkom, aby sa dohodli na určitých podmienkach a pri vyhovení popri prípade na podpise veľkého kontraktu za niekoľko miliónov. Teda vďaka tejto zákazke sa strhol konkurenčný boj s ďalšími firmami. Pred touto schôdzkou si klientka dá ešte obed, na ktorý ide o 12:00 a schôdzka so zákazníkom pokračuje v rovnakej reštaurácii o 13:00. Po ukončení schôdzky o 14:00 sa vracia naspäť do firmy, aby si vyriešila ešte potrebné veci. O 15:00 odchádza s firmy späť na svoj byt, kde si dopraje odpočinok a relax. Keďže klientka vie, že tento kontrakt už je vyhraný, usporiada pre firmu večierok. Klientka na večierok prichádza ako prvá o 19:00, aby hostí mohla privítať. Na večierku nezostáva do konca, pretože začala mať bolesti hlavy a z večierku odchádza o 23:15 na svoj byt. Po odprevadení klientky na byt, práca bodyguarda končí. Klientka si zapne zabezpečovací systém v byte a ide spať. Na druhý deň je z tendru vybraná klientkina firma.

Ako prebiehal klientkin deň, je znázornené v modelových situáciách. Zamerala som sa na vzhľad a oblečenie klientky, tak bodyguarda. Základnú nutnú výzbroj a výstroj bodyguarda pri týchto situáciách, kde je nutné brať ohľad na výšku rizika a spoločenskú rovinu.

#### **Všeobecne o vzhľade a oblečení bodyguarda pri modelových situáciách:**

- Pri oblečení je potrebné, aby klientka spolu s bodyguardom „splývali“. Uvedené na príklade: ak klientka má športové oblečenie, bodyguard by mal mať niečo v podobnom štýle, nie základný čierny oblek, pretože by bola nápadná a úplne by vyčnievala, čo by nemuselo prispieť práve k danej situácii a klientka by sa tiež nemusela cítiť uvoľnene a bezpečne.
- Pri vzhľade je tiež dôležité dodržiavať určité zásady, teda ak má bodyguard dlhšie vlasy, je potrebné, aby ich mala zviazané v cope. Dôvodom je lepšia manipulácia s vecami, nie je potrebné si vlasy odhrňovať, nezavadzajú, nelietajú do tváre, čo by mohlo znemožniť reakciu bodyguarda, ak by vznikla nebezpečná situácia.
- Bodyguard by mal splývať s okolím a nemal by byť nápadný, toto je základné pravidlo pri výkone tejto profesie. U ženy bodyguarda je potrebné riešiť aj vizáž, teda bodyguard by nemal mať výrazné líčenie, krikľavo nafarbené vlasy, extravagantný účes, najlepšie pre bodyguarda sú kratšie vlasy, ktoré sú buď v cope alebo sú ta krátke, že nie je potrebné niečo s nimi robiť. Čo sa týka farby vlasov, nie je to nikde dané, ale tmavšie vlasy sa pre túto profesiu hodia viac, pretože sú menej výrazné.
- Doplnky u bodyguarda sa môžu vyskytnúť podľa danej situácie, ale zasa žiadne extrémne výrazné šperky, kruhové náušnice, náramky, vybíjané opasky a ďalšie doplnky, ktoré by bodyguardovi mohli spôsobiť horšiu manipuláciu, reakciu na podnety a mohla by byť pútaná pozornosť.

U každej modelovej situácii je ako prvé rozobraný vzhľad, druhým bodom je oblečenie a ako tretie je rozobrané výber nutnej výzbroje a výstroje a následné umiestnenie pri danej situácii.

#### **Všeobecne o výzbroji a výstroji k modelovým situáciám:**

- U každej situácie som vyberala len tú najdôležitejšiu a nutnú výzbroj a výstroj, podľa toho čo nám daná situácia dovoľuje a vyžaduje. Všetko je v menšom prevedení kvôli lepšiemu uschovaniu danej výzbroje a výstroje.

- Základné vybavenie lekárničky obsahuje: chirurgické rukavice, dezinfekcia, tabletky od bolesti, nožnice, obvazy, náplast'.
- Klientka trpí bolesťami hlavy, preto je veľmi dôležitou súčasťou lekárničky tabletky od bolesti, ktoré nesmú chýbať u každej situácie.
- Pri daných situáciách je použité miesto kubotanu taktické pero, ktoré lepšie splynie so situáciami vďaka jeho prevedeniu. Z jednej strany forma pera z druhej strany ostrá hrana, ktorá spôsobuje tupú bolesť'.
- Pri modelových situáciách bolo využité z výzbroja taktické pero, multifunkčný a vysúvací nôž, jednorazové putá a palná zbraň a z výstroja lekárnička, ľadvinka, puzdro na zbraň, mobilný telefón a baterka. Novinkou, je rozkladací nôž, ktorý vyzerá ako karta, dá sa vložiť do peňaženky, je nenápadný a môže sa použiť ako posledná možnosť'.

- **Výzbroj**



*Obr. 31. Taktické pero*



*Obr. 32. Multifunkčný nôž*



Obr. 33. Vysúvací nôž



Obr. 34. Jednorazové putá



Obr. 35. Palná zbraň s chrbtovým vnútorným puzdom



Obr. 36. Rozkladací nôž vo forme karty

- Výstroj



*Obr. 37. Lekárnička*



*Obr. 38. Ladvinka*



*Obr. 39. Baterka*





*Obr. 40. Mobilný telefón*

### 6.2.1 Ranný beh

Keďže bodyguard má hlavnú ruku, s ktorou manipuluje, pravú, situácia je riešená tak, aby bodyguard mohol rýchlo a efektívne zasiahnuť, preto jej postavenie je po pravej strane klientky.



*Obr. 41. Ranný beh bodyguarda s klientkou*

#### **Vzhľad:**

Líčenie nie je žiadne ako na strane bodyguarda, tak aj klientky. Bodyguard v mojom prípade má krátke vlasy, pre to nie je nutné vlasy mať v cope. Ak by mala dlhšie vlasy, je potrebné ich mať v cope. Doplnky pri tejto situácii nie sú potrebné, takže nie sú žiadne.

**Oblečenie:**

Pri športovej aktivite ako je behanie, je potrebné, aby bodyguard mala športové oblečenie ako jej klientka. Ľudia v tomto prípade vôbec nepoznajú, že môže ísť o bodyguarda.


**Výber nutnej výzbroje a výstroja:**

- Výzbroj: palná zbraň – minikompakt, puťá, nôž
- Výstroj: mobilný telefón, ľadvinka, dôležitá časť z lekárničky

Puťá sú základnou výbavou, ktoré by nemali nikde chýbať, výhodnejšie sú jednorazové puťá, ktoré môžeme ľahko zložiť a lepšie sa s nimi manipuluje. Dôležité sú pri zadržaní podozrivej osoby, ak by páchala protiprávnu činnosť, ohrozovala klientku. Medzi základnú výzbroj som volila palnú zbraň a nôž, ktoré sú nenahraditeľnou časťou pri tejto profesii.

Popríkladu u športovej aktivity, ktorá sa uskutočňuje vo vonkajších priestoroch, by bolo možnosťou do výzbroja zaradiť obranný sprej, nevýhodou by bolo, že do ľadvinky by sa nedal a na opasku pripevnený, by bol dosť viditeľný. Teleskopický obušok nie je vôbec vhodný kvôli jeho veľkosti a umiestneniu u danej situácie.

Do výstroja je zaradený mobilný telefón, ktorý patrí do základnej výbavy bodyguarda pre potrebné komunikačné spojenie. Ďalej je použitá ľadvinka, v ktorej je uložená výzbroj a ďalšia výstroj. V poslednej rade je nutná lekárnička, ktorá nesmie pri žiadnej situácii chýbať, pre potrebné ošetrovanie a podanie potrebnej pomoci.



Obr. 42. Nutná výzbroj a výstroj bodyguarda pri ranom behu

#### Umiestnenie výzbroja a výstroja:

Pri behaní je ideálne umiestnenie výzbroja a výstroja do ľadvinky. Ľadvinka je nenápadná a bežne sa používa, teda nikto si nevšimne činnosť bodyguarda. Ruky ostanú voľné a pripravené reagovať. V prípade rýchleho zásahu pri nebezpečenstve, je na ľadvinke umiestnená šnúrka, za ktorú stačí zatiahnuť a celá sa otvorí. Tak je dosiahnuté prístupu k palnej zbrani a puťám. Rýchly prístup je aj k mobilnému telefónu a obvázom, ktoré sú umiestnené v bočných kapsách. V prednej kapse so zipsom sú uložené lieky, náplast' a dezinfekciu. Na bočnej strane ľadvinky je zapásaný nôž. Teda z ľadvinky sa ľahko vytiahne, čo je potrebné. Umiestnenie potrebnej výzbroje a výstroje je znázornené na obrázku č. 43 a obrázkoch č.44 a č.45.



Obr. 43. Umiestnenie výzbroja a výstroja na bodyguardovi



*Obr. 44. Vzniknutie nebezpečnej situácie pri behaní*



*Obr. 45. Detail otvorenia ľadvinky*


Ak by vznikla nebezpečná situácia, bodyguard klientku ľavou rukou odchodí za seba, pravou rukou si otvorí ľadvinku a reaguje na vzniknutú situáciu.

### 6.2.2 Obed

Pre túto situáciu sú volené tri varianty, kedy klientka je sama na obede, po dojedení čaká na zákazníka a v poslednej variante klientka má obchodnú schôdzku so zákazníkom. Vzhľad, oblečenie alebo výzbroj s výstrojom sa nemenia. Mení sa len pozícia bodyguarda. Pri príchode do reštaurácie si klientka s bodyguardom sadnú vo väčšej vzdialenosti od dverí a ku stene. Je snahou, aby klientka sedela na mieste u steny a nedalo sa okolo nej prechádzať.

#### **Vzhľad:**

Ide o obed a následnú obchodnú schôdzku, teda klientka má upravené rozpustené vlasy, mierne líčenie a vhodné doplnky vo forme náušnic, retiazok a hodiniiek. Bodyguard musí byť k tejto situácii prispôsobená. Môže mať mierne doplnky ako náušnice, ktoré sú vo forme guľôčok, jemnú retiazku.



*Obr. 46. Doplnky klientky na obede*

### **Oblečenie:**

Je volené spoločenské oblečenie, klientka má sukňu s blúzkou. Bodyguard má halenku, spoločenské nohavice a topánky na miernom opätku. Bodyguard, aj pri spoločenských udalostiach, si nemôže obliecť sukňu, alebo obuť vysoké opätky. Dôvodom je, že keby vznikla nebezpečná situácia, bodyguard by mal problémy dobre sa pohybovať v sukni alebo utekať v opätkoch.



*Obr. 47. Topánky bodyguarda pri obede*

### **Výber nutnej výbroje a výstroja:**

- Výzbroj: palná zbraň, nôž, multifunkčný nôž, putá, taktické pero
- Výstroj: mobilný telefón, lekárnička, peňaženka, kabelka

Oproti predchádzajúcej situácii je výzbroj doplnená o taktické pero, dôvodom je, že nebezpečie môže prísť v tesnej blízkosti a taktickým perom môžeme útočníkovi spôsobiť tupé údery a medzitým si otvoriť kabelku a použiť ďalšie obranné prostriedky. Keďže ide o uzavretú miestnosť nie je možné použiť obranný sprej.

Čo sa týka výstroja, je doplnená peňaženka, keďže pri takýchto situáciách bodyguard útratu hneď zaplatí. Dôvodom je, ak by sa niečo stalo, hrozilo nebezpečenstvo, aby mohla klientka s bodyguardom ihneď opustiť objekt. Na uloženie výzbroja a výstroja je použitá kabelka.

#### Umiestnenie výzbroja a výstroja:

Pri tejto udalosti je vybraná kabelka, v ktorej je nutná výzbroj a výstroj uložená. V kabelke je umiestnený multifunkčný nôž, putá, lekárnička a peňaženka. Na postave bodyguarda je uložená palná zbraň a nôž, ak by bolo potrebné rýchlo reagovať. Táto výzbroj na tele je dokonale skrytá pod oblečením. Na stole je položený mobilný telefón a taktické pero, s ktorým môže písať a pri vyhrotení situácie, ho môže ihneď použiť ako obranný prostriedok. Toto pero je nenápadné a ľudia si myslia, že ide o normálne pero. U tejto situácie je zvolená ešte jedna možnosť, kedy by zbraň nebola umiestnená v puzdre na chrbte, ale uložená v kabelke, ak by si to situácia vyžadovala. Dôvodom môže byť nepohodlnosť pri sedení, alebo by zbraň mohla vyčnievať. Kde a ako je umiestnená výzbroj a výstroj je znázornené na obrázkoch nižšie.



Obr. 48. Umiestnená výzbroj pod oblečením



*Obr. 49. Detail umiestnenia výzbroja pod oblečením*



*Obr. 50. Umístění výzbroja a výstroja v kabelke, 1. možnost bez zbrane a 2. možnost so zbraňou*

### **1. Obed klientky**

Ak klientka ja na obede sama, bodyguard sedí oproti klientke, aby mala prehľad o dianí v jej okolí a celkový prehľad o miestnosti. Bodyguard má hlavnú ruku pravú, teda potrebné vybavenie má po pravej ruke a sedí tiež u steny, teda odpadá možnosť napadnutia z ľavej strany. Dôležité je, aby klientka sedela pri stene a nebolo možné okolo nej prechádzať. Ak by vznikla nebezpečná situácia, bodyguard ako prvé môže popadnúť taktické pero, s ktorým útočníkovi môže spôsobiť tupé bodnutia a buď miesto okamžite opustiť, alebo podľa vyhrotenej situácie klientku ochraňovať s použitím ďalšej výzbroje, ktorú má uloženú v kabelke. Keďže útočníka najprv zmätie použitím taktického pera, má čas si potrebnú výzbroj vytiahnuť.



*Obr. 51. Obed klientky*

## 2. Čakanie na zákazníka

V prípade, že klientka už doobedovala a čaká na zákazníka, presunie sa na miesto bodyguarda a bodyguard si sadne vedľa nej. Klienta je znovu krytá pri stene, aby k nej nebol možný prístup.



*Obr. 52. Po obede čakanie na klienta*



### 3. Schôdzka so zákazníkom

Ak vieme, kedy zákazník príde, bodyguard sa presunie na vedľajší stôl. Ide o to, aby klientka mala súkromie, keďže budú preberať obchodné záležitosti a nemal by pri tom nikto byť. Ak by na klientku mal niekto útočiť, netuší o bodyguardovi u vedľajšieho stola, teda bodyguard môže hneď ochraňovať klientku a má prehľad o dianí v celom objekte.

Môže vzniknúť ešte jedna situácia, kedy bodyguard pri stole môže ostať a bola by vo funkcii klientkinej asistentky, ktorá musí napríklad zapisovať poznámky. Vtedy umiestnenie klientky s bodyguardom ostáva ako pri čakaní na zákazníka.



Obr. 53. Pracovná schôdzka

#### 6.2.3 Firemný večierok

Večierok, ktorý klientka usporiadala, sa koná vo firme. Na tento večierok klientka s bodyguardom prichádzajú ako prvé, aby mohli vítať pozvaných hostí. Hostami sú zamestnanci, zákazníci a potencionálni zákazníci firmy. Ak čaká klientka s bodyguardom samostatne, bodyguard je postavený oproti klientke zasa v smere, aby mohla z pravej strany reagovať. Pri vítaní a komunikácii s hostami sa bodyguard presunie vedľa klientky, z jej ľavej strany aby mala prehľad o dianí v jej okolí. Je postavená tak, aby mohla vidieť aj za človeka, ktorý so zákazníčkou komunikuje. Hostia o ničom zasa netušia, pretože klientka predstavuje bodyguarda, ako jej asistentku a jej „pravú ruku“ .



*Obr. 54. Príchod na večierok a následné víťanie hostí*

#### **Vzhľad:**

Ide o večierok, ktorý sa koná večer a klientka si môže dovoliť večerné líčenie, výraznejšie doplnky. Čo sa týka bodyguarda, je tiež prispôsobená pre túto udalosť, teda má jemnú retiazku, náušnice - guľôčky a namiesto rôznych náramkov má hodinky. Ak by išlo o bodyguarda s dlhými vlasmi, môže mať urobený účes s vypnutými vlasmi, ale aby nepadali do tváre a neznemožňovali jej vo výhľade, respektíve celkovo neprekážali. Pri tejto udalosti by bodyguard mohla mať jednoduché líčenie v podobe telových tieňov na očiach. Nič extravagantné, aby nevzbudzovala pozornosť okolia.

#### **Oblečenie:**

Oblečenie je podobné ako u obeda, tiež ide o spoločenskú udalosť. Teda sú využité nohavice s blúzkou, popřípade by sa dalo využiť sako. Topánky na malinkom opätku, respektíve nemusia mať žiadne opätky, hlavne aby obuv bola pohodlná a pevná.

#### **Výber nutnej výzbroje a výstroja:**

- Výzbroj: palná zbraň, nôž, putá, taktické pero
- Výstroj: mobilný telefón, baterka, lekárnička, peňaženka, kabelka

Výzbroj ostáva nezmenená, nie je dôvod niečo pridávať a hlavne ide o nutnú výzbroj, teda nie je potrebné všetky veci zbytočne tlačiť do kabelky, aby bol ťažší prístup k vybaveniu.

Výzbroj sme doplnili o baterku, ktorá môže poslúžiť na posvietenie si pri náhodnom alebo úmyselnom výpadku prúdu a následnej tme, keďže ide o večierok, ktorý sa koná vo večerných hodinách. Inak výzbroj oproti predchádzajúcej situácii nie je viac zmenený.

Taktické pero je možné použiť, ale nie je nutne potrebné pri danej udalosti. Obranný sprej nie je možné použiť, dôvodom je uzavretá miestnosť a ďalšia výzbroj by bola zbytočná a nemali by sme ju ani kam dať.

### Umiestnenie výzbroja a výstroja:

Vybraná výstroj a výzbroj je umiestnená v kabelke. Môžeme mať dve varianty. Za prvú variantu je zvolené umiestnenie vybranej nutnej výzbroje a výstroje do kabelky, kde má všetko svoje miesto okrem noža, ktorý je pripevnený a uložený na tele bodyguarda. Druhou možnosťou je, že z kabelky je vybraná palná zbraň, ktorá je umiestnená v puzdre na chrbte. Ktorá varianta bude vybraná závisí na tom, ako bodyguard danú situáciu vyhodnotí. Nevýhodou zbrane v kabelke je tá, že kabelku nemôže nikde nechať alebo spustiť z očí.



Obr. 55. Umiestnenie výzbroje a výstroja, z ľava 1.možnosť so zbraňou a druhá bez zbrane

Táto kapitola je zameraná na vykonaní osobnej ochrany klientky. Išlo o krátkodobú osobnú ochranu, kedy klientku sprevádzala a poskytovala jej osobnú ochranu jeden deň. Osobnú ochranu, ktorú poskytuje muž, sa líši od poskytovania osobnej ochrany od ženy ako vo výzbroji, aj vo výstroji, hlavne v umiestnení tohto vybavenia. Okrem toho, ak ide o poskytovanie osobnej ochrany ženy, je lepšie ak túto ochranu vykonáva žena, dôvodom je lepší pocit klientky, ale aj lepšie splynutie s okolím. Tiež môže chodiť s klientkou všade (napr. toalety). V kapitole sú rozobrané udalosti, ktoré v deň osobnej ochrany klientka vy-

konávala. Pri každej situácii sa toto vybavenie odlišuje, je nutné brať ohľad na spoločenskú rovinu a mieru rizika, teda o čo ide a podľa toho musí byť bodyguard prispôsobený vzhľadom, oblečením, vybraním výzbroja a výstroja a hlavnou časťou ich umiestnenia, aby nebolo poznať, že ide o bodyguarda. Teda táto práca sa uskutočňuje v utajení. Kapitola popisuje a názorne fotodokumentáciou ukazuje, ako by to malo správne vyzeráť. Pri tejto profesii sú najdôležitejšie tri časti. Vzhľad, ktorý musí spĺňať určité kritéria, aby zapadla a nevytŕčala z davu, napr. prehnaným líčením. Teda kratšie vlasy, popřípade vlasy v cope, aby neprekážali. Čo sa týka doplnkov a šperkov, pri spoločenských udalostiach, môže mať bodyguardka napr. hodinky, náušnice, ale nesmú to byť žiadne kruhy, ktoré by mohli situáciu zhoršiť, zatiahnuť ju za ne. Ďalšou dôležitou časťou je oblečenie, musí byť pohodlné, priedušné, topánky na žiadnom alebo minimálnom opätku, kvôli stabilizácii a prípadnému behu. Oblečenie musí byť nenápadné a prispôsobené situácii. Nemalo by sa používať krikľavé rôznofarebné oblečenie, aby nepútala na seba pozornosť, ale splývala s davom. Treťou najdôležitejšou časťou je vybranie výzbroja a výstroje, ktoré musia byť umiestnené skrytým spôsobom. Všetko záleží na miere rizika. Výhodou je, že na trhu je veľká dostupnosť všetkých zbraní a obranných prostriedkov v menších rozmeroch, preto je možné, aby bodyguard mohol mať viac vecí u seba a nikto nič nepoznal.

## ZÁVER

V priemysle komerčnej bezpečnosti sa postupom času začínajú na pozície hlásiť a dostávať vo väčšom množstve, ako v minulosti, ženy. Týmto sa môžeme usvedčiť o tom, že fyzická sila nie je rozhodujúcim faktorom pri všetkých pozíciách. Záleží na fyzických a najmä psychických predpokladoch ženy. Rozhodujúcim faktorom predovšetkým je použitie techniky, správneho postupu a dobrej taktickej pripravenosti, čo môže zvládnuť aj žena, len iným spôsobom ako muž.

Medzi najvhodnejšie pozície pre ženy patrí recepcná, vrátna a strážna na bráne. Tieto pozície patria medzi bezpečnejšie a pre ženy aj vhodnejšie vďaka ich schopnostiam precíznosti, spoľahlivosti a taktického premýšľania. Medzi rizikovejšie profesie, u ktorých sa nevylučujú ženy sú strážna a detektív v obchodnom dome, strážna strážiaci objekt, bodyguard a pri preprave peňažnej hotovosti a cenín pozícia kuriéra. Keďže ženy v priemysle komerčnej bezpečnosti sa na týchto pozíciách objavujú čo raz viac, moja práca bola zameraná práve na problematiku výzbroja a výstroja žien pri daných profesiách a zvlášť som sa zamerala na bodyguarding. Dôvod, prečo je čo raz väčšie zastúpenie žien v bodyguardingu je ten, že jednoduchšie skryjú, čo robia. Môžu byť v zastúpení napr. osobnej asistentky, teda nikto nič netuší. Klientky viacej vyhľadávajú ženy, vďaka čomu sa cítia lepšie, bodyguardka môže ísť s klientkou úplne všade a práca je celkom skrytá. Stále je zažité, že bodyguardami sú chlapi, takže žena je prekvapením.

V práci som vybrala pre každú profesiu vhodnú a nutnú výzbroj a výstroj, ktorá je potrebná pre vykonávanie práce. Medzi najpoužívanejšiu výzbroj patrí kubotan – taktické pero, putá, nôž a pri bodyguardingu je využitá palná zbraň. U výstroja je dôležitá správna obuv a oblek, často je využívaná baterka a dôležitá je tiež spojovacia technika, kde je využívaný mobilný telefón.

Umiestnenie výzbroja a výstroja bolo zvyčajne na opasku, na stoly alebo pod pultom, ale v dosahu ruky a pri nebezpečnejšej profesii výstroj bola umiestnená na taktickej veste. U bodyguardingu umiestnenie záležalo podľa danej situácie, výške rizika a spoločenskej roviny, aby bolo zabezpečené utajenie bodyguarda. U bodyguardingu som sa zameriavala na vzhľad, oblečenie a umiestnenie vybranej nutnej výzbroje a výstroja, pri rôznych situáciách, ktoré bodyguard plnil.

Práca je určená pre ľudí, ktorí sa o tejto téme chcú dozvedieť viac, alebo môže poslúžiť študentom zaoberajúcim sa bezpečnostnej problematike. Práca obsahuje prehľadné

rozdelenie výzbroja a výstroja, ktorá je v PKB využívaná, rozdelenie profesií, kde môžu byť zastúpené ženy a praktické znázornenie umiestnenia potrebnej výzbroje a výstroja u každej profesie.

Práca bola pre mňa prínosom. Zistila som nové veci, ktoré neboli v rámci výuky a obohatili moje vedomosti. Pochopila som, že teória a prax sú od seba odlišné, čo sa týka hlavne výzbroja a výstroja pracovníkov PKB. Som rada, že som mohla túto tému spracovať, keďže bola zameraná priamo na ženy, čo ešte nie je toľko prebádané a zdokumentované.

Moje očakávania do budúcnosti sú, že sa stanoví zákon o civilných bezpečnostných službách, ktorý by vyriešil všetky nejasnosti a pracovníci by sa mohli riadiť týmto zákonom. A že ženy na pozície v priemysle komerčnej bezpečnosti budú prijímané vo väčšej miere, ako je to bežné v zahraničných krajinách, čo sa týka hlavne bodyguardingu.

**ZOZNAM POUŽITEJ LITERATURY**

- [1] TALANDOVÁ, Hana. *Rodinný osobní strážce v podmínkách České republiky*. Zlín, 2012. Diplomová práce. Univerzita Tomáše Bati ve Zlíně. Vedoucí práce Ing. Zdeněk Maláník.
- [2] *Business center: zákony* [online]. 1998 [cit. 2015-02-05]. Dostupné z: <http://business.center.cz/business/pravo/zakony/>
- [3] LUKÁŠ, Luděk et al. *Bezpečnostní technologie, systémy a management I*. Zlín: VeRBuM, 2011, 316 s. ISBN 9788087500057.
- [4] *Zákony pro lidi* [online]. 2010 [cit. 2015-02-05]. Dostupné z: <http://www.zakonyprolidi.cz/cs/2002-119>
- [5] LAPKOVÁ, Dora. *Fyzická ostraha a režimová opatření*. 2014
- [6] LUKÁŠ, Luděk et al. *Bezpečnostní technologie, systémy a management II*. Zlín: VeRBuM, 2012, 387 s. ISBN 9788087500194
- [7] *Braň se* [online]. 1997 [cit. 2015-02-04]. Dostupné z: <http://www.branse.cz/>
- [8] LAUCKÝ, Vladimír. *Technologie komerční bezpečnosti I*. Vyd. 3. Zlín: Univerzita Tomáše Bati ve Zlíně, 2010, 81 s. ISBN 978-80-7318-889-4.
- [9] STAŇKOVÁ, Michaela. *Technika obrany ženy s využitím zbraní nebo obranných prostředků*. Zlín, 2014. Bakalářská práce. Univerzita Tomáše Bati ve Zlíně, Fakulta aplikované informatiky.
- [10] *Zbrane Zlín* [online]. 2015 [cit. 2015-02-05]. Dostupné z: <http://www.zbranezlin.cz/>
- [11] *Zbranrudna* [online]. 2001 [cit. 2015-02-05]. Dostupné z: <http://www.zbranerudna.cz/>
- [12] *Základní Kynologické Organizace Domažlice* [online]. 2014 [cit. 2015-02-05]. Dostupné z: <http://www.zko-domazlice2.estranky.cz/fotoalbum/psi-v-historii-klubu/cast-i/logan-z-ps-h2-pcr-pes-hlidkovy-2.misto-na-mistrovstvi-pcr-krajsky-vitez-pcr-.html>
- [13] *Argun* [online]. 2013 [cit. 2015-02-23]. Dostupné z: <http://www.argun.cz/>
- [14] *Armyshop* [online]. 2012 [cit. 2015-02-24]. Dostupné z: <http://www.armyshop.sk/>

- [15] KRAJÍČKOVÁ, Bc. Vendula. *Specifikace bodyguardingu zajišťovaného ženou v průmyslu komerční bezpečnosti*. Zlín, 2012. Diplomová práce. Univerzita Tomáše Bati ve Zlína, Fakulta aplikované informatiky.
- [16] *Vyzbrojna* [online]. 2007 [cit. 2015-02-27]. Dostupné z: <http://www.vyzbrojna.cz/>
- [17] STRATILÍKOVÁ, Andrea. *Základní výcvik profesní obrany žen*. Zlín, 2014. Bakalářská práce. Univerzita Tomáše Bati ve Zlíně, Fakulta aplikované informatiky.
- [18] LUKÁŠ, Luděk. *Bezpečnostní technologie, systémy a management III*. 1. vyd. Zlín: VeRBUm, 2013, 456 s. ISBN 978-80-87500-35-4.
- [19] KOZMÍKOVÁ, Bc. Veronika. *Příprava a plnění úkolu osobním strážcem*. Zlín, 2008. Diplomová práce. Univerzita Tomáše Bati ve Zlíně, Fakulta aplikované informatiky.
- [20] *Recepční pult* [online]. 2014 [cit. 2015-04-10]. Dostupné z: <http://www.ajprodukty.cz/recepce/recepni-pulty/recepni-pulty/463642-57614.wf>
- [21] *Sida* [online]. 2006 [cit. 2015-04-10]. Dostupné z: <http://www.sida.cz/01-fyzicka-ostraha-objektu-patrolovaci-sluzba.html>
- [22] *Bezpečnostní agentúra* [online]. 2005 [cit. 2015-04-10]. Dostupné z: <http://www.bezpecnostni-agentura.cz/technicke-vybaveni-pracovniku.html>



## ZOZNAM POUŽITÝCH SKRATIEK

PKB Priemysel komerčnej bezpečnosti

ČR Česká republika

napr. napríklad

**ZOZNAM OBRÁZKOV**

<i>Obr. 1. Rozdelenie výzbroja [5]</i> .....	17
<i>Obr. 2. Klasický plastový obušok [7]</i> .....	18
<i>Obr. 3. Teleskopický obušok [7]</i> .....	19
<i>Obr. 4. Klasická tonfa [7]</i> .....	19
<i>Obr. 5. Kubotan [7]</i> .....	20
<i>Obr. 6. Elektrický paralyzér [7]</i> .....	20
<i>Obr. 7. Obranný sprej [7]</i> .....	21
<i>Obr. 8. Svetidlo [7]</i> .....	22
<i>Obr. 9. Osobný alarm [7]</i> .....	22
<i>Obr. 10. Kovové putá [7]</i> .....	23
<i>Obr. 11. Obranná plynová zbraň [10]</i> .....	23
<i>Obr. 12. Strelná zbraň Glock 17 [11]</i> .....	24
<i>Obr. 13. Multifunkčný nôž [7]</i> .....	24
<i>Obr. 14. Výcvik hliadkového psa [12]</i> .....	25
<i>Obr. 15. Rozdelenie výstroja [5]</i> .....	26
<i>Obr. 16. Protiúderová prilba [13]</i> .....	27
<i>Obr. 17. Oblek [13]</i> .....	27
<i>Obr. 18. Z ľavej strany chránič paže, nôh a kolien [14]</i> .....	28
<i>Obr. 19. Dámska profesionálna</i> .....	28
<i>Obr. 20. Protiúderový štít [13]</i> .....	29
<i>Obr. 21. Ochranné rukavice [13]</i> .....	29
<i>Obr. 22. Balistická prilba [13]</i> .....	30
<i>Obr. 23. Dámska balistická</i> .....	30
<i>Obr. 24. Balistický štít [13]</i> .....	30
<i>Obr. 25. Ochranná maska [14]</i> .....	31
<i>Obr. 26. Rádiostanica [16]</i> .....	31
<i>Obr. 27. Taktická vesta [13]</i> .....	32
<i>Obr. 28. Recepčná [20]</i> .....	44
<i>Obr. 29. Vrátna [21]</i> .....	45
<i>Obr. 30. Strážna na bráne [21]</i> .....	46
<i>Obr. 31. Taktické pero</i> .....	54
<i>Obr. 32. Multifunkčný nôž</i> .....	54

<i>Obr. 33. Vysúvací nôž</i> .....	55
<i>Obr. 34. Jednorazové putá</i> .....	55
<i>Obr. 35. Palná zbraň s chrbtovým vnútorným puzdrom</i> .....	55
<i>Obr. 36. Rozkladací nôž vo forme karty</i> .....	55
<i>Obr. 37. Lekárnička</i> .....	56
<i>Obr. 38. Ladvinka</i> .....	56
<i>Obr. 39. Baterka</i> .....	56
<i>Obr. 40. Mobilný telefón</i> .....	57
<i>Obr. 41. Ranný beh bodyguarda s klientkou</i> .....	57
<i>Obr. 42. Nutná výzbroj a výstroj bodyguarda pri ranom behu</i> .....	59
<i>Obr. 43. Umiestnenie výzbroja a výstroja na bodyguardovi</i> .....	59
<i>Obr. 44. Vzniknutie nebezpečnej situácie pri behaní</i> .....	60
<i>Obr. 45. Detail otvorenia ľadvinky</i> .....	60
<i>Obr. 46. Doplnky klientky na obede</i> .....	61
<i>Obr. 47. Topánky bodyguarda pri obede</i> .....	61
<i>Obr. 48. Umiestnená výzbroj pod oblečením</i> .....	62
<i>Obr. 49. Detail umiestnenia výzbroja pod oblečením</i> .....	63
<i>Obr. 50. Umiestnenie výzbroja a výstroja v kabelke, 1. možnosť bez zbrane a 2. možnosť so zbraňou</i> .....	63
<i>Obr. 51. Obed klientky</i> .....	64
<i>Obr. 52. Po obede čakanie na klienta</i> .....	64
<i>Obr. 53. Pracovná schôdzka</i> .....	65
<i>Obr. 54. Príchod na večierok a následné víťanie hostí</i> .....	66
<i>Obr. 55. Umiestnenie výzbroje a výstroja, z ľava 1.možnosť so zbraňou a druhá bez zbrane</i> .....	67

**ZOZNAM TABULIEK**

<i>Tab. 1. Umiestnenie výzbroja a výstroja recepčnej .....</i>	43
<i>Tab. 2. Umiestnenie výzbroja a výstroja vrátnej .....</i>	44
<i>Tab. 3. Umiestnenie výzbroja a výstroja strážnej .....</i>	45
<i>Tab. 4. Umiestnenie výzbroja a výstroja.....</i>	46
<i>Tab. 5. Umiestnenie výzbroja a výstroja.....</i>	47
<i>Tab. 6. Umiestnenie výzbroja a výstroja strážnej strážiacej objekt.....</i>	48
<i>Tab. 7. Umiestnenie výzbroja a výstroja kuriéra .....</i>	49
<i>Tab. 8. Osobné informácie klientky .....</i>	51