

Využití účetních výkazů pro finanční analýzu obce Pohořelice

Kristýna Jašková

Bakalářská práce
2020



Univerzita Tomáše Bati ve Zlíně
Fakulta managementu a ekonomiky

Univerzita Tomáše Bati ve Zlíně

Fakulta managementu a ekonomiky

Ústav financí a účetnictví

Akademický rok: 2019/2020

ZADÁNÍ BAKALÁŘSKÉ PRÁCE (projektu, uměleckého díla, uměleckého výkonu)

Jméno a příjmení: Kristýna Jašková
Osobní číslo: M16016
Studijní program: B6202 Hospodářská politika a správa
Studijní obor: Účetnictví a daně
Forma studia: Prezenční
Téma práce: Využití účetních výkazů pro finanční analýzu obce Pohořelice

Zásady pro vypracování

Úvod

Definujte cíle práce a použité metody zpracování práce.

I. Teoretická část

- Zpracujte literární rešerši vztahující se k danému tématu.

II. Praktická část

- Zhodnotte hospodaření vybrané obce za pomoci ukazatelů finanční analýzy.
- Na základě provedené analýzy navrhněte doporučení ke zlepšení finanční situace obce v budoucnu.

Závěr

Rozsah bakalářské práce: cca 40 stran
Forma zpracování bakalářské práce: Tištěná/elektronická

Seznam doporučené literatury:

- KNÁPKOVÁ, Adriana, Drahomíra PAVELKOVÁ, Daniel REMEŠ a Karel ŠTEKER. *Finanční analýza: komplexní průvodce s příklady*. 3., kompletně aktualizované vydání. Praha: Grada, 2017, 228 s. ISBN 978-80-271-0563-2.
- MÁČE, Miroslav. *Účetnictví pro územní samosprávné celky, příspěvkové organizace a organizační složky státu: aplikace v příkladech*. Praha: Grada, 2012, 632 s. ISBN 978-80-247-3637-2.
- OTRUSINOVÁ, Milana a Dana KUBIČKOVÁ. *Finanční hospodaření municipálních účetních jednotek: po novele zákona o účetnictví*. Praha: C.H. Beck, 2011, 178 s. ISBN 978-80-7400-342-4.
- PRATT, Jamie. *Financial accounting in an economic context*. 9th ed. Hoboken: John Wiley, c2014, 738 s. ISBN 978-1-118-58255-8.
- PROVAZNÍKOVÁ, Romana. *Financování měst, obcí a regionů: teorie a praxe*. 3. aktualizované a rozšířené vydání. Praha: Grada, 2015, 280 s. ISBN 978-80-247-5608-0.

Vedoucí bakalářské práce: Ing. et Ing. Vojtěch Sadil
Ústav financí a účetnictví

Datum zadání bakalářské práce: 6. ledna 2020
Termín odevzdání bakalářské práce: 19. května 2020

L.S.

doc. Ing. David Tuček, Ph.D.
děkan

prof. Dr. Ing. Drahomíra Pavelková
ředitelka ústavu

Ve Zlíně dne 6. ledna 2020

**PROHLÁŠENÍ AUTORA
BAKALÁŘSKÉ/DIPLOMOVÉ PRÁCE**

Prohlašuji, že

- beru na vědomí, že odevzdáním diplomové/bakalářské práce souhlasím se zveřejněním své práce podle zákona č. 111/1998 Sb. o vysokých školách a o změně a doplnění dalších zákonů (zákon o vysokých školách), ve znění pozdějších právních předpisů, bez ohledu na výsledek obhajoby;
- beru na vědomí, že diplomová/bakalářská práce bude uložena v elektronické podobě v univerzitním informačním systému dostupná k prezenčnímu nahlédnutí, že jeden výtisk diplomové/bakalářské práce bude uložen na elektronickém nosiči v příruční knihovně Fakulty managementu a ekonomiky Univerzity Tomáše Bati ve Zlíně;
- byl/a jsem seznámen/a s tím, že na moji diplomovou/bakalářskou práci se plně vztahuje zákon č. 121/2000 Sb. o právu autorském, o právech souvisejících s právem autorským a o změně některých zákonů (autorský zákon) ve znění pozdějších právních předpisů, zejm. § 35 odst. 3;
- beru na vědomí, že podle § 60 odst. 1 autorského zákona má UTB ve Zlíně právo na uzavření licenční smlouvy o užití školního díla v rozsahu § 12 odst. 4 autorského zákona;
- beru na vědomí, že podle § 60 odst. 2 a 3 autorského zákona mohu užít své dílo – diplomovou/bakalářskou práci nebo poskytnout licenci k jejímu využití jen přistoupi-li tak licenční smlouva uzavřená mezi mnou a Univerzitou Tomáše Bati ve Zlíně s tím, že vyrovnání případného přiměřeného příspěvku na úhradu nákladů, které byly Univerzitou Tomáše Bati ve Zlíně na vytvoření díla vynaloženy (až do jejich skutečné výše) bude rovněž předmětem této licenční smlouvy;
- beru na vědomí, že pokud bylo k vypracování diplomové/bakalářské práce využito softwaru poskytnutého Univerzitou Tomáše Bati ve Zlíně nebo jinými subjekty pouze ke studijním a výzkumným účelům (tedy pouze k nekomerčnímu využití), nelze výsledky diplomové/bakalářské práce využít ke komerčním účelům;
- beru na vědomí, že pokud je výstupem diplomové/bakalářské práce jakýkoliv softwarový produkt, považují se za součást práce rovněž i zdrojové kódy, popř. soubory, ze kterých se projekt skládá. Neodevzdání této součásti může být důvodem k neobhájení práce.

Prohlašuji,

1. že jsem na diplomové/bakalářské práci pracoval samostatně a použitou literaturu jsem citoval. V případě publikace výsledků budu uveden jako spoluautor.
2. že odevzdaná verze diplomové/bakalářské práce a verze elektronická nahraná do IS/STAG jsou totožné.

Ve Zlíně 10.8.2020

Jméno a příjmení: Kristýna Jašková

.....
podpis diplomanta

ABSTRAKT

Bakalářská práce se zabývá finanční analýzou obce Pohořelice v období 2017-2019. práce se dělí na praktickou část a teoretickou část. cílem je zhodnotit finanční situaci obce. Teoretická část této práce shrnuje základní pojmy k dané problematice. K teoretické části byla využita odborná literatura. Praktická část se zabývá finanční analýzou obce Pohořelice a analýzou příjmů a výdajů za sledované období. V závěru práce je shrnuta finanční situace obce.

Klíčová slova: finanční analýza, obec, účetní výkazy, Pohořelice

ABSTRACT

The bachelor thesis deals with the financial analysis of the village Pohořelice in the period 2017-2019. thesis is divided into practical part and theoretical part. the aim of this thesis is to evaluate the financial situation of the municipality. The theoretical part of this work summarizes the basic concepts of the issue. Theory was used from literature. The practical part deals with the financial analysis of the municipality Pohořelice and the analysis of income and expenditure for the period. In the end of thesis is summarized the financial situation of the municipality.

Keywords: financial analysis, municipality, financial statements, Pohořelice

Prohlašuji, že odevzdaná verze bakalářské/diplomové práce a verze elektronická nahraná do IS/STAG jsou totožné.

OBSAH

ÚVOD	9
I TEORETICKÁ ČÁST	10
1 1. VEŘEJNÁ SPRÁVA	11
1.1 STÁTNÍ SPRÁVA A SAMOSPRÁVA	11
1.2 ZÁJMOVÁ SAMOSPRÁVA.....	12
1.3 ÚZEMNÍ SAMOSPRÁVA.....	12
2 OBEC	13
2.1 ORGÁNY OBCE	13
2.2 PŘENESENÁ PŮSOBNOST	15
2.3 SAMOSTATNÁ PŮSOBNOST.....	15
3 HOSPODAŘENÍ OBCE	16
3.1 ROZPOČTOVÝ VÝHLED	16
3.2 ROZPOČTOVÝ PROCES	16
3.3 ROZPOČTOVÁ SKLADBA	17
3.3.1 Příjmy.....	17
3.3.2 Výdaje	18
4 FINANČNÍ ANALÝZA	19
4.1 ABSOLUTNÍ UKAZATELE FINANČNÍ ANALÝZY	19
4.1.1 Horizontální analýza	19
4.1.2 Vertikální analýza	20
4.2 POMĚROVÉ UKAZATELE FINANČNÍ ANALÝZY	20
4.2.1 Ukazatele likvidity	21
4.2.2 Ukazatel autarkie.....	22
4.2.3 Ukazatele zadluženosti.....	23
4.2.4 Ukazatele aktivity.....	24
5 ÚČETNÍ VÝKAZY	26
5.1 ROZVAHA.....	26
5.2 VÝKAZ ZISKU A ZTRÁTY	27
5.3 PŘEHLED O PENĚŽNÍCH TOCÍCH	28
5.4 PŘEHLED O ZMĚNÁCH VLASTNÍHO KAPITÁLU	29
5.5 PŘÍLOHA.....	29
II PRAKTICKÁ ČÁST	31
6 OBEC POHOŘELICE	32
6.1 ZÁKLADNÍ ÚDAJE O OBCI.....	33
6.2 ORGANIZAČNÍ STRUKTURA	33

7	METODY FINANČNÍ ANALÝZY	35
7.1	HORIZONTÁLNÍ ANALÝZA AKTIV	35
7.2	HORIZONTÁLNÍ ANALÝZA PASIV	36
7.3	HORIZONTÁLNÍ ANALÝZA VÝNOSŮ	37
7.4	HORIZONTÁLNÍ ANALÝZA NÁKLADŮ	38
7.5	VERTIKÁLNÍ ANALÝZA AKTIV	39
7.6	VERTIKÁLNÍ ANALÝZA PASIV	39
7.7	VERTIKÁLNÍ ANALÝZA VÝNOSŮ	40
7.8	VERTIKÁLNÍ ANALÝZA NÁKLADŮ.....	41
8	PŘÍJMY A VÝDAJE OBCE	43
8.1	PŘÍJMY V ROCE 2017	43
8.2	PŘÍJMY V ROCE 2018.....	44
8.3	PŘÍJMY V ROCE 2019	45
8.4	VÝDAJE V ROCE 2017.....	46
8.5	VÝDAJE V ROCE 2018.....	47
8.6	VÝDAJE V ROCE 2019.....	48
9	FINANČNÍ ANALÝZA	49
9.1	UKAZATELE LIKVIDITY	49
9.2	UKAZATEL AUTARKIE	49
9.3	UKAZATELE ZADLUŽENOSTI.....	50
9.4	UKAZATELE AKTIVITY.....	51
	NÁVRHY A DOPORUČENÍ.....	52
	ZÁVĚR	53
	SEZNAM POUŽITÉ LITERATURY.....	54
	SEZNAM POUŽITÝCH SYMBOLŮ A ZKRATEK.....	56
	SEZNAM OBRÁZKŮ	57
	SEZNAM TABULEK.....	58
	SEZNAM PŘÍLOH.....	59

ÚVOD

Bakalářská práce se zabývá finanční analýzou obce a pokládá si za úkol objasnit, jak obec zachází se svými finančními prostředky. Obec je důležitou součástí státu, která hospodáří se svěřeným majetkem podle zákonů, ale přitom uspokojovala i své potřeby a potřeby občanů.

Pro finanční analýzu bylo zvoleno období 2017-2019.

Hlavním cílem je zanalyzovat a zhodnotit vývoj finanční situace obce za sledované období 2017-2019.

Teoretická část vychází z odborné literatury. První kapitola se zabývá veřejnou správou. Druhá kapitola objasňuje pojmy jako obec, orgány obce, konkrétně zastupitelstvo, radu obce, starostu, komise a výbory. Třetí kapitola je zaměřena na hospodaření obce, kde je zahrnut rozpočtový výhled, rozpočtový proces a rozpočtová skladba. Čtvrtá kapitola je zaměřena na finanční analýzu, kde jsou vysvětleny jednotlivé ukazatele likvidity, aktivity a zadluženosti. Pátá kapitola se zabývá jednotlivými účetními výkazy, jako jsou rozvaha, výkaz zisku a ztráty, příloha a další.

Praktická část bude navazovat na teoretickou. Seznámení s obcí Pohořelice a její organizační strukturou se nachází v první kapitole praktické části. V následující kapitole se nachází metody finanční analýzy, která obsahuje vertikální a horizontální analýzu rozvahy a výkazu zisku a ztráty. Výsledky vertikální a horizontální analýzy budou porovnány za období 2017-2019. Předposlední kapitola se bude věnovat příjmům a výdajům obce za jednotlivé roky. Poslední část se bude zabývat ukazateli finanční analýzy. Bude se jednat o ukazatele likvidity, zadluženosti a aktivity.

I. TEORETICKÁ ČÁST

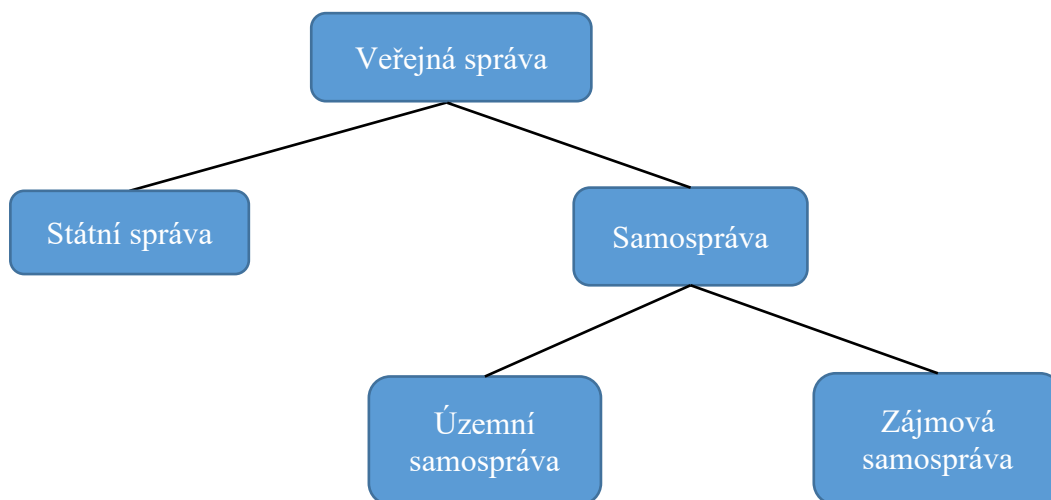
1 1. VEŘEJNÁ SPRÁVA

Veřejnou správou se rozumí správa:

- území (státu, kraje, obce)
- věci (patřící do veřejného sektor s vlastníkem – veřejností)

věci mohou být:

- a) movité (přemístitelné) – městská hromadná doprava, vozidla městské policie
 - b) nemovité – pozemky, stavby, dopravní infrastruktura (silnice, cesty)
- záležitostí – na obce stát přenesl část svých pravomocí – služby občanům (např. vyřízení občanského průkazu)
 - financí – dotace, plnění rozpočtu
 - objektů – veřejných prostranství, park, les, škola, školka (Káňa, 2010, str. 10)



Zdroj: (Provazníková, 2015, str. 12, vlastní zpracování)

Obrázek 1 Schéma veřejné správy

1.1 Státní správa a samospráva

Státní správa je správa, která je vykonávána přímo státními institucemi. Například Ministerstvo financí sestaví rozpočet na následující rok. Po legislativním procesu ukončeném podpisem prezidenta republiky nabude právní moci a stane se závazným pro celou Českou republiku. (Káňa, 2010, str 16)

Samospráva je část veřejné správy, která není vykonávána orgány státní správy. Vykonávají ji například obce.

1.2 Zájmová samospráva

Zájmová samospráva sdružuje občany se stejnými zálibami, koníčky, cíli nebo stejnou profesí. Zájmová samospráva se dále člení na profesní sdružení a zájmová sdružení. Vstup do zájmového sdružení je čistě na rozhodnutí občana (princip dobrovolnosti).

Mezi zájmové sdružení patří:

- 1) politické strany
- 2) zájmové organizace (např. spolky numismatiků, spolek zahrádkářů)
- 3) sportovní a tělovýchovné organizace (např. TJ Sokol, Junák, FC Slovácko)
- 4) zájmové kluby (např. klub ochotnického divadla, klub turistů,)
- 5) odborové organizace – vstupují a zakládají je zaměstnanci firem a snaží se vyjednat lepší pracovní podmínky, lepší ohodnocení práce, mimopracovní aktivity apod. (Káňa, 2010, str. 46-47)

1.3 Územní samospráva

Za základní jednotku územní samosprávy se podle Ústavy ČR považuje obec. Za vyšší stupeň územní samosprávy, které se podle ústavy nazývají vyšší územní správní celky jsou kraje. (Provazníková, 2015, str. 26)

Vyšší územní samosprávné celky se člení se na 14 krajů se sídlem krajského úřadu v krajském městě. Kraje v České republice jsou Hlavní město Praha, Jihočeský kraj, Jihomoravský kraj, Karlovarský kraj, Královéhradecký kraj, Liberecký, Moravskoslezský kraj, Olomoucký kraj, Pardubický kraj, Plzeňský kraj, Středočeský kraj, Ústecký kraj, Kraj Vysočina a Zlínský kraj (Káňa, 2010, str. 48)

2 OBEC

„Obec je základním územním samosprávným společenstvím občanů; tvoří územní celek, který je vymezen hranicí území obce.“ (Česko, 2000)

Obec je veřejnoprávní korporací, která má vlastní majetek. Obec vystupuje v právních vztazích svým jménem a nese odpovědnost vyplývající z těchto vztahů. (Česko, 2000)

„Obec pečuje o všestranný rozvoj svého území a o potřeby svých občanů; při plnění svých úkolů chrání rovněž veřejný zájem.“ (Česko, 2000)

2.1 Orgány obce

Zastupitelstvo

Členové zastupitelstva jsou zvolení zástupci jednotlivých politických stran nebo nezávislí kandidáti zvoleni na dobu 4 let. Členové zastupitelstva si ze svých řad zvolí radu obce. Počet členů zastupitelstva závisí na počtu obyvatel. Všechna jednání zastupitelstva jsou veřejná. Zastupitelstvo zveřejňuje své záměry na vývěsce nebo jiným způsobem.

Zastupitelstvo má na starosti:

- stanovení programu rozvoje obce a rozpočtu obce,
- schvalování zřízení rozpočtových a příspěvkových organizací (např. základní a mateřská škola),
- schvalování obecně závazných vyhlášek (např. o podomním prodeji),
- rozhodování o převodu vlastnických práv nemovitostí, předání a pronájmu majetku,
- zřizování organizací (např. základní školy, mateřské školy, komunální dopravní podnik, organizace vytvořené za účelem podnikání a dosažení zisku) aj. (Káňa, 2010, str. 53)

Tabulka 1 Počet členů zastupitelstva

Počet obyvatel	Počet členů
do 500	5 až 15
nad 500 do 3 000	7 až 15
nad 3000 do 10 000	11 až 25

nad 10 000 do 50 000	15 až 35
nad 50 000 do 150 000	25 až 45
nad 150 000	35 až 55

Zdroj: (zákon č. 128/2000 Sb., O obcích)

Rada obce

Rada obce je zvolena z řad obecního zastupitelstva, kterému je i podřízena a předkládá zprávy o své činnosti zastupitelstvu. Rada má lichý počet členů, kterou tvoří maximálně třetinu počtu členů zastupitelstva. Jednání jsou neveřejná. Rada projednává a vykonává činnosti spojené:

- se zabezpečením hospodaření obce,
- se stanovením platu starostovi a místostarostům,
- s řízením činnosti komisí,
- s ukládáním sankcí a pokut,
- s projednáváním připomínek a petic občanů. (Kaňa, 2010, str. 53-54)

Starosta

Starosta je představitelem obce, který zastupuje obec navenek a zodpovídá se zastupitelstvu obce. Starosta také řídí jednání obecního zastupitelstva a schůze obecní rady. Také může pozastavit usnesení rady obce a podepisuje obecní vyhlášky. (Kaňa, 2010, str. 54)

Výbory

Zastupitelstvo zřizuje různé výbory (např. finanční, kontrolní, zaměstnanosti, dopravy, školství), které předkládají zastupitelstvu různé návrhy. Ve výboru je nejméně 5 členů (počet musí být lichý) a schází se podle potřeby. (Kaňa, 2010, str. 54)

Komise

Komise jsou výkonný orgán obce, jejich počet a skladba není ničím vymezena, jejich počet je závislý na počtu obyvatel obce, na pravomoci, na působnosti, obecní samosprávě. (Kaňa, 2010, str. 54)

2.2 Přenesená působnost

Přenesenou působnost můžeme pochopit na příkladu vyřizování řidičského průkazu. Pro stát a občany by bylo velmi nesmyslné vyřizovat záležitosti na Ministerstvu dopravy pro celou republiku. Ministerstvo by bylo přetíženo a pro občany by to také neslo určité náklady (cestování do centra – Prahy). Celý proces by byl zdlouhavý a neefektivní. (Provazníková, 2015, str. 29)

2.3 Samostatná působnost

Samostatnou působnost můžu pochopit na příkladu vydání obecně závazné vyhlášky o zákazu podomního prodeje obcí. Na základě samostatného rozhodnutí obce v rámci zákona se obec rozhodne upravit chování obyvatel. Obecně závazná vyhláška má účinek pouze na katastrálním území obce. Obec takové počínání trestá např. finanční pokutou. (Provazníková, 2015, str. 29)

3 HOSPODAŘENÍ OBCE

Základním nástrojem finančního hospodaření ÚSC jejich roční rozpočet, který vychází z rozpočtového výhledu podle ustanovení zákona č. 250/2000 Sb., o rozpočtových pravidlech územních rozpočtů a v pozdějších zněních. (Otrusinová, Kubíčková, 2011, str. 13)

Rozpočet ÚSC je finanční plán, kterým se řídí financování činnosti ÚSC po dobu jednoho roku. Rozpočtový rok trvá jeden kalendářní rok, obsahuje přehled příjmů a výdajů ÚSC i jimi zřizovanými subjekty. Rozpočet se převážně sestavuje jako vyrovnaný, ale může být i přebytkový, tedy příjmy převyšují výdaje. Tyto prostředky může využít v budoucnu. Schodkový rozpočet může být však schválen jen v případě, že schodek bude možné uhradit finančními prostředky z minulých let, smluvně zabezpečeným úvěrem, návratnou finanční výpomocí aj. (Otrusinová, Kubíčková, 2011, str. 13)

3.1 Rozpočtový výhled

Rozpočtový výhled slouží pro střednědobé finanční plánování rozvoje ÚSC, který se sestavuje na 2 až 5 let po roce, na který sestavuje rozpočet. Zohledňují se v něm uzavřené smluvní vztahy a přijaté závazky. Najdeme v něm souhrnné základní údaje o příjmech a výdajích a o dlouhodobě realizovaných záměrech. ÚSC musí u dlouhodobých závazků uvažovat o jejich dopadech na jeho hospodaření po celou dobu trvání tohoto závazku. (Otrusinová, Kubíčková, 2011, str. 13)

3.2 Rozpočtový proces

Rozpočtovým procesem se rozumí souhrn činností, které jsou nezbytné k řízení hospodaření v daném rozpočtovém období. Rozpočtový proces může trvat 1,5 až 2 roky.

Do rozpočtového procesu patří:

- sestavení rozpočtu – provádí výkonný orgán obce. Podkladem pro sestavení rozpočtu je rozpočtový výhled, návrh rozpočtu by měl vycházet z analýzy hospodaření za poslední 2 roky. Pro zkrácení tohoto procesu se doporučuje určit jednotlivým odborům závazné limity na provozní výdaje a tím vznikne větší prostor na projednávání.
- schvalování rozpočtu – je v pravomoci zastupitelstva. Zastupitelstvo schvaluje závazné ukazatele, které se po schválení rozepisují do rozpočtové skladby.

Schválený rozpočet může být vyrovnaný, přebytkový nebo schodkový. Schodkový rozpočet musí být pokryt finanční rezervou nebo smluvně zabezpečenou půjčkou. Schválený rozpočet musí být reálný, pravdivý a úplný.

- kontrola plnění rozpočtu,
- sestavení závěrečného účtu – je stručný, přehledný a logicky řazený dokument, který podává celkový pohled na hospodaření v minulém roce. (Provazníková, 2015, str. 63-64)

Během roku může docházet k nesrovnalostem mezi rozpočtem a skutečností, které mohou být způsobeny organizačními změnami, změnami zákonů nebo se opakujícími skutečnostmi, které nebyly při sestavování známy (např. opravy po živelních pohromách). V tomto případě je nutno uhradit rozpočtovou potřebu:

- a) změnou rozpočtu (schválenou zastupitelstvem),
- b) využitím prostředků z fondů nebo jiných mimorozpočtových zdrojů,
- c) rozpočtovým opatřením. (Provazníková, 2015, str. 65)

3.3 Rozpočtová skladba

Rozpočtová skladba člení příjmy a výdaje veřejných rozpočtů. Jednotným postupem podle klasifikačního předpisu je možno srovnatelně sledovat příjmy, výdaje a jeho financování v soustavě veřejných rozpočtů. (Máče, 2012, str. 192)

3.3.1 Příjmy

Příjmy obcí dělíme na běžné a kapitálové. Běžné příjmy dále můžeme rozdělit na daňové, nedaňové a transfery. (Máče, 2012, str. 413)

Daňové příjmy tvoří největší část celkových příjmů. Patří sem:

- daně z příjmů fyzických osob,
- daně z příjmů právnických osob,
- majetkové daně,
- daň z přidané hodnoty a
- různé místní poplatky (např. poplatek ze psů, poplatek z komunálního odpadu). (Provazníková, 2015, str. 78)

Do **nedaňových příjmů** patří přijaté neinvestiční dary a příjmy z vlastního činnosti, jako například příjmy z pronájmu, příjmy z prodaného zboží, příjmy z poskytování služeb aj. (Provazníková, 2015, str. 89)

Transfery představují peněžní prostředky poskytnuté z veřejných rozpočtů. Do transferů patří různé dotace, příspěvky, nenávratné finanční výpomoci a další. (Máče, 2012, str. 179)

Mezi **kapitálové příjmy** patří především příjmy z prodeje majetku. (Máče, 2012, str. 413)

3.3.2 Výdaje

Výdaje obce se dělí na běžné a kapitálové. **Běžné výdaje** představují opakující se výdaje, ze kterých se se financují běžné potřeby v příslušném roce. Jsou to:

- Platy zaměstnanců
- Povinné pojistné,
- Nákup zboží, materiálu
- Nákupy energií, vody a paliv aj. (Provazníková, 2015, str.194)

Kapitálové výdaje slouží k financování dlouhodobých (investičních) potřeb, které přesahují období rozpočtového roku. (Provazníková, 2015, str. 194)

Spadají zde zejména:

- nákupy pozemků,
- pořízování budov,
- nákupy přístrojů aj. (Máče, 2012, str. 413)

4 FINANČNÍ ANALÝZA

Finanční analýza nám rozšiřuje, doplňuje údaje o podniku, které poskytují finanční výkazy za minulá období, umožňuje nám srovnání s jinými subjekty a odvětvím a prostřednictvím zjištěných hodnot ukazatelů a jejich vývoje můžeme odhadnout jejich vývoj v budoucnu. (Otrusinová, Kubíčková, 2011, str. 85)

Hlavním cílem finanční analýzy je zjistit současnou finanční situaci podniku. Nejde pouze o posouzení hospodaření v minulém období, ale také odhalení pozitivních i negativních faktorů, které hospodaření ovlivnily. Začínající problémy se mohou stát příčinou finančních problémů v budoucnu. (Otrusinová, Kubíčková, 2011, str. 85)

Obec lze považovat za finančně zdravou pokud:

- efektivně využívá zdroje pro plnění všech svých funkcí,
- nemá problémy se včasným uhrazením splatných závazků,
- Je nezávislý na dalších dodatečných zdrojích v porovnání s předpokládanými výdaji.

Hlavní oblasti finanční analýzy v municipální sféře jsou:

- běžné hospodaření,
- investiční činnost a její financování,
- hospodaření s majetkem. (Otrusinová, Kubíčková, 2011, str. 86)

4.1 Absolutní ukazatele finanční analýzy

Absolutní ukazatele se využívají zejména ke srovnání vývoje v čase, což představuje horizontální analýza a k procentnímu rozboru jednotlivých položek, což je vertikální analýza. (Knápková, Pavelková, Šteker, 2017, str. 71)

4.1.1 Horizontální analýza

Tato metoda umožňuje popsat vývoj hodnot jednotlivých položek v čase. Změny mohou být vyjádřeny několika způsoby: (Otrusinová, Kubíčková, 2011, str. 92)

- Absolutně, tj. jako rozdíl mezi hodnotami položky ve dvou po sobě jdoucích obdobích:

$$ukazatel_{i+1} - ukazatel_i, \quad (1)$$

kde i značí období.

- V procentech – jako podíl absolutní změny na zvolené základně, zpravidla hodnotě minulého období:

$$\text{změna } v \% = \frac{\text{ukazatel}_{i+1} - \text{ukazatel}_i}{\text{ukazatel}_i} * 100 \quad (2)$$

4.1.2 Vertikální analýza

Tato metoda spočívá ve vyjádření procentního podílu jednotlivých položek účetních výkazů k zvolené základně, která představuje 100 %. Pro rozbor rozvahy je jako základna obvykle zvolena hodnota aktiv a pro rozbor výkazu zisku a ztráty jsou zvoleny celkové náklady. Vertikální analýza tedy zkoumá složení struktury v jednom období. (Knápková, Pavelková, Šteker, 2017, str. 71)

O vývoji této položky vypovídá velikost podílu jedné položky na celek ve dvou po sobě následujících obdobích. (Otrusinová, Kubičková, 2011, str. 93)

Analýzu rozvahy rozdělujeme na analýzu majetkové struktury a analýzu finanční struktury. (Knápková, Pavelková, Šteker, 2017, str. 71)

4.2 POMĚROVÉ UKAZATELE FINANČNÍ ANALÝZY

Analýza účetních výkazů pomocí poměrových ukazatelů umožňuje získání rychlé představy o finanční situaci. Podstatou těchto ukazatelů je, že dává do poměru různé položky účetních výkazů. Proto lze sestavit tak velké množství ukazatelů. (Knápková, Pavelková, Šteker, 2017, str. 87)

K nejčastěji používaným ukazatelům k hodnocení finanční situace patří poměrové ukazatele. Patří zde:

- Ukazatele likvidity – představují schopnost podniku hradit své krátkodobé závazky.
- Ukazatele zadluženosti – představují míru, v jaké se na financování podílejí jiné subjekty a podle toho můžeme usoudit výši rizika, kterému obec při dané struktuře kapitálu vystavena. Vyšší podíl cizích zdrojů představuje vyšší riziko a snižuje stabilitu, protože v budoucnu budou věřitelé požadovat své prostředky zpět.
- Ukazatele aktivity – měří intenzitu využívání prostředků v činnosti a doplňuje do hodnocení časový rozměr. (Otrusinová, Kubičková, 2011, str. 96)

4.2.1 Ukazatele likvidity

Likvidita vyjadřuje schopnost podniku hradit své krátkodobé závazky. Ukazatele likvidity poměřují to, čím je možno platit, s tím, co je potřeba zaplatit. Podle toho, jakou míru jistoty požadujeme, dosazujeme do čitatele majetkové složky s různou dobou likvidnosti, tj. přeměnitelnost na peníze. Základní ukazatele pracují s položkami krátkodobých závazků a oběžnými aktivy. (Knápková, Pavelková, Šteker, 2017, str. 93)

Běžná likvidita

$$\text{Běžná likvidita} = \frac{\text{Oběžná aktiva}}{\text{Krátkodobé závazky}} \quad (3)$$

Ukazatel běžné likvidity za prostředky využitelné k úhradě závazků považuje všechny položky oběžných aktiv. Co je nutno zaplatit, představují krátkodobé závazky.

Tento ukazatel je používán nejčastěji, i přesto, že o skutečné schopnosti hradit závazky vypovídá nejméně. Oběžná aktiva zahrnují všechny položky pracovního kapitálu, tj. vše včetně málo likvidních aktiv, a jsou k nim přiřazována i přechodná aktiva. Krátkodobé závazky zahrnují nejen krátkodobé závazky z obchodního styku, ale také krátkodobé bankovní úvěry a výpomoci a přechodná pasiva.

V odborné literatuře uvádí, jako doporučenou hodnotu v rozmezí 1,5-2,5 v závislosti na odvětví. (Otrusínová, Kubíčková, 2011, str. 100)

V hodnotě tohoto ukazatele není zohledněna likvidnost jednotlivých položek oběžných aktiv ani struktura krátkodobých závazků z hlediska doby splatnosti. Další omezení vyplývají z toho, že:

- Poměřuje veličiny na sobě relativně nezávislé,
- Může být záměrně ovlivněna,
- Zobrazuje okamžitou situaci, nikoli vývoj v průběhu období.

Hodnocení výše ukazatele vychází z obsahu ukazatele, tj. čím vyšší dosažená hodnota, tím vyšší schopnost uhrazovat závazky,

- z hlediska podniku – dlouhodobě vysoké hodnoty likvidity naznačují, že se neproduktivně vážou prostředky, což může narušit provozní cyklus,

- Z hlediska bank a dalších věřitelů – je zájem o vyšší hodnoty ukazatelů; čím vyšší hodnota, tím vyšší schopnost a jistota úhrady závazků. (Otrusínová, Kubičková, 2011, str. 101)

Pohotová likvidita

Oběžná aktiva tvoří položky různé likvidnosti, proto je nutné spočítat i další ukazatele likvidity, které berou v úvahu jen některé z nich.

$$\text{Pohotová likvidita} = \frac{\text{Oběžný majetek} + \text{Ostatní aktiva} - \text{Zásoby}}{\text{Krátkodobé závazky}} \quad (4)$$

Ukazatel by měl nabývat doporučené hodnoty v rozmezí 1-1,5. Při menším poměru než 1 musí podnik spoléhat na prodej zásob. (Knápková, Pavelková, Šteker, 2017, str. 95)

Peněžní likvidita

Peněžní likvidita je nejpřísnější a nejpřesnější ukazatel schopnosti hradit své závazky. Je zde poměřována nejlikvidnější část aktiv, a krátkodobých závazků.

$$\text{Peněžní likvidita} = \frac{\text{Krátkodobý finanční majetek}}{\text{Krátkodobé závazky}} \quad (5)$$

Doporučená hodnota už tolik nezávisí na odvětví a je stanovena v rozmezí 0,2-0,5. U obcí je zpravidla na konci roku vyšší. Za standardní hodnotu je považována rovnost mezi zdroji úhrad a potřebami úhrad, tedy hodnoty kolem 1. (Otrusínová, Kubičková, 2011, str. 102)

Čistý pracovní kapitál

$$\text{Čistý pracovní kapitál} = \text{Oběžný majetek} - \text{Krátkodobé závazky} \quad (6)$$

Čistý pracovní kapitál znázorňuje tu část oběžného majetku, která je financována dlouhodobými zdroji. (Knápková, Pavelková, Šteker, 2017, str. 85)

4.2.2 Ukazatel autarkie

$$\text{Autarkie} = \frac{\text{Výnosy z hlavní činnosti}}{\text{Náklady na hlavní činnost}} \quad (7)$$

Ukazatel autarkie je typický ukazatel municipální sféry. Vyjadřuje míru, v níž je obec soběstačná v pokrývání nákladů hlavní činnosti z dosažených výnosů.

Pokud je ukazatel vyšší jak 1, znamená to, že výnosy jsou vyšší než náklady.

4.2.3 Ukazatele zadluženosti

Ukazatele zadluženosti určují výši rizika, které podnik nese při daném poměru vlastních a cizích zdrojů. Čím více je podnik zadlužen, tím bere vyšší riziko na sebe bere, protože musí být schopen platit své závazky bez ohledu na to, jestli se mu daří nebo ne.

Určitá výše zadlužení je pro firmu užitečná, protože cizí kapitál je levnější než kapitál vlastní. Je to z toho důvodu, protože úroky z cizího kapitálu snižují daňové zatížení, a tím, že je to i náklad tak snižuje zisk. (Knápková, Pavelková, Šteker, 2017, str. 87)

Ukazatel věřitelského rizika

$$\text{Věřitelské riziko} = \frac{\text{Cizí zdroje}}{\text{Celková pasiva (aktiva)}} \quad (8)$$

Tento ukazatel vyjadřuje podíl cizích zdrojů na celkových pasivech. (Otrusínová, Kubíčková, 2011, str. 104)

Koeficient samofinancování

$$\text{Koeficient samofinancování} = \frac{\text{Vlastní kapitál}}{\text{Celková pasiva (aktiva)}} \quad (9)$$

Tento ukazatel představuje, jaký je podíl vlastních zdrojů na celkových pasivech. Pro kontrolu tento ukazatel můžeme sečíst s ukazatelem věřitelského rizika, jejich součet musí být roven 1. (Otrusínová, Kubíčková, 2011, str. 104)

Ukazatel finanční páky

$$\text{Finanční páka} = \frac{\text{Celková pasiva (aktiva)}}{\text{Vlastní kapitál}} \quad (10)$$

Ukazatel finanční páky je obrácený koeficient samofinancování. Říká nám, kolikrát celkové zdroje převyšují vlastní kapitál. (Otrusínová, Kubíčková, 2011, str. 104)

Ukazatel podílu cizího kapitálu na vlastním kapitálu

$$\text{Ukazatel podílu cizího kapitálu} = \frac{\text{Cizí zdroje}}{\text{Vlastní kapitál}} \quad (11)$$

Vyjadřuje kolik jednotek cizího kapitálu připadá na jednu jednotku vlastního kapitálu.

Pokud je výsledek větší než 1, znamená to, že je využíváno více cizích zdrojů než vlastních zdrojů, což představuje větší zadluženost.

Pokud je výsledek menší než 1, znamená to, že je využíváno více vlastních zdrojů než cizích zdrojů, což představuje nízkou zadluženost. (Otrusínová, Kubičková, 2011, str. 105)

Míra finanční samostatnosti

$$\text{Míra finanční samostatnosti} = \frac{\text{Vlastní kapitál}}{\text{Cizí zdroje}} \quad (12)$$

Tento ukazatel nám říká, kolik jednotek vlastního kapitálu může být použito k úhradě jedné jednotky cizího kapitálu. (Otrusínová, Kubičková, 2011, str. 105)

Ukazatel úrokového krytí

$$\text{Úrokové krytí} = \frac{\text{Zisk(EBIT)}}{\text{Nákladové úroky}} \quad (13)$$

Tento ukazatel nám říká, kolikrát zisk vytvořený za účetní období převyšuje objem nákladových úroků.

Čím vyšší hodnoty dosahuje, tím vyšší je jeho schopnost hradit náklady spojené v využitím cizího kapitálu. (Otrusínová, Kubičková, 2011, str. 105)

4.2.4 Ukazatele aktivity

S pomocí těchto ukazatelů můžeme zjistit, jestli je velikost jednotlivých druhů aktiv v rozvaze v poměru k současným nebo budoucím hospodářským aktivitám podniku přiměřená, to znamená, jestli podnik efektivně využívá vložené prostředky. (Knápková, Pavelková, Šteker, 2017, str. 107)

Obrat kapitálu

$$\text{Obrat kapitálu} = \frac{\text{Výnosy (celkem, z hlavní činnosti)}}{\text{Pasiva}} \quad (14)$$

Obrat kapitálu nám říká, jak velká část celkových zdrojů se obrátí v ročních výnosech. Pokud vzorec převrátíme tak se dozvíme za kolik let by bylo možné z výnosů obnovit celkový objem využívaných prostředků. (Otrusínová, Kubičková, 2011, str. 114)

Míra vázanosti stálých aktiv ve výnosech

$$\text{Míra vázanosti stálých aktiv ve výnosech} = \frac{\text{Stálá aktiva}}{\text{Výnosy (celkem, hlavní činnost)}} \quad (15)$$

Míra vázanosti stálých aktiv ve výnosech neboli doba obratu stálých aktiv vyjadřuje, jak velká část stálých aktiv se obrátí v ročních výnosech. Výsledek vychází v počtu let, za které

se stálá aktiva obrátí ve výnosech. Nižší hodnota znamená vyšší užívání stálých aktiv při tvorbě výnosů. (Otrusinová, Kubíčková, 2011, str. 114)

Doba obratu pohledávek

$$\text{Doba obratu pohledávek} = \frac{\text{Pohledávky} * 360}{\text{Výnosy (celkem, hlavní činnost)}} \quad (16)$$

Tento ukazatel vyjadřuje za jak dlouho byly v průměru uhrazeny pohledávky. Čím je doba kratší, tím dříve jsou nám peníze k dispozici. (Otrusinová, Kubíčková, 2011, str. 114)

Rychlost obratu zásob

$$\text{Rychlost obratu zásob} = \frac{\text{Náklady (z hlavní činnosti celkem)}}{\text{Zásoby}} \quad (17)$$

Výsledná hodnota nám ukazuje, kolikrát se stav zásob v ročních nákladech. (Otrusinová, Kubíčková, 2011, str. 115)

5 ÚČETNÍ VÝKAZY

Do účetních výkazů patří rozvaha, výkaz zisku a ztráty, přehled o peněžních tocích, přehled o změnách vlastního kapitálu a příloha.

5.1 Rozvaha

Rozvaha podává přehled o stavu majetku (podle likvidnosti) a zdrojích jeho financování (podle původu kapitálu) k určitému datu. V rozvaze platí bilanční princip, tj. celková aktiva se rovnají celkovým pasivům. Uspořádání a označení jednotlivých položek rozvahy je stanoveno v příloze č. 1 vyhlášky k zákonu o účetnictví pro podnikatele. Další podrobnější členění těchto položek je možné provést za podmínky, že zůstane zachováno stanovené uspořádání. Položky se člení na podpoložky. Položky označené arabskou číslicí mohou být sloučeny, pokud se nejedná o významnou částku nebo pokud jejich sloučení přispívá k větší srozumitelnosti informace. Sloučené položky pak, ale musí být uvedeny jednotlivě v příloze. Položky v nulové výši za obě období se neuvádějí.

Tabulka 2 Rozvaha

Rozvaha ... k 31.12. 20xx (v tisících Kč)							
AKTIVA	Běžné období			Minulé období (Netto)	PASIVA	Běžné období	Minulé období
	Brutto	Korekce	Netto				
Stálá aktiva					Vlastní kapitál		
DM nehmotný					jmění a upravující pol.		
DM hmotný					fondy		
DM finanční					výsledek hospodaření		
dlouhodobé pohledávky					Cizí zdroje		
Oběžná aktiva					výdajové účty rozpočt. hosp.		
zásoby					rezervy		
krátkodobé pohledávky					dlouhodobé závazky		
krátkodobý finanční majetek					krátkodobé závazky		
Aktiva celkem					Pasiva celkem		

Zdroj: (Otrusinová, Kubíčková, 2011, str. 89)

V rozvaze na straně aktiv za běžné účetní období se nalezneme 3 sloupce:

- Brutto vyjadřuje stav jednotlivých majetkových položek na aktivních účtech v ocenění podle zákona o účetnictví.

- Korekce vyjadřuje výši opravných položek a opravek u jednotlivých aktivních účtů.
- Netto vyjadřuje aktiva snížené o opravné položky a oprávky tedy brutto – korekce.

Každá z položek rozvahy obsahuje také informaci o výši této položky v předcházejícím účetním období. Aktiva za minulé účetní období se uvádí v netto hodnotě. Strana pasiv rozvahy tvoří pouze 2 sloupce, tj. běžné a minulé období. (Šteker, Otrusinová, 2016, str. 240)

5.2 Výkaz zisku a ztráty

Výkaz zisku a ztráty je odvozený účetní výkaz a podává přehled o tvorbě výsledku hospodaření v průběhu účetního období bez ohledu na to, jestli vznikají skutečné peněžní příjmy nebo výdaje. Výsledek hospodaření je sledován za provozní a finanční činnost. Uspořádání a označování jednotlivých položek ve výkazu je stanoveno v příloze 2 a příloze 3 vyhlášky k zákonu o účetnictví pro podnikatele. Položky se označují kombinací písmen, římských číslic, arabských číslic a názvem položky. Položky se člení na podpoložky. Písmena značí nákladové položky a číslice označují výnosové položky. Položky označené arabskou číslicí mohou být také jako v rozvaze sloučeny a položky v nulové výši se za běžné i minulé období neuvádějí. (240)

Tabulka 3 Výkaz zisku a ztráty

Výkaz zisku a ztráty ... za 20xx (v tis. Kč)	
Náklady	Výnosy
Náklady z činnosti	Výnosy z činnosti
spotřeba materiálu ...	z prodeje vlastních výkonů a zboží
(shodné s podnikatelskými subjekty)	z místních poplatků
prodané zboží, materiál	změny stavu zásob
daně a poplatky (shodné s podnikatelskými subjekty)	aktivace vlastních výkonů a služeb
osobní náklady	smluvní pokuty a penále
odpisy	výnosy z prodeje majetku
tvorba a zúčtování rezerv	čerpání fondů
zůstatková cena prodaného DM	ostatní výnosy
ostatní náklady	
Finanční náklady	Finanční výnosy
prodané CP v účetní hodnotě	výnosy z prodeje CP a podílů
nákladové úroky	přijaté úroky
kurzové ztráty	kurzové zisky

náklady z přecenění na reálnou hodnotu	výnosy z přecenění na reálnou hodnotu
ostatní finanční náklady	ostatní finanční výnosy
Náklady na nezpochybnitelné nároky na prostředky st. rozpočtu, rozpočtu ÚSC a SF	Výnosy z nezpochybnitelných nároků na prostředky st. Rozpočtu, rozpočtu ÚSC a SF
Náklady celkem	Výnosy celkem
Hospodářský výsledek – zisk	Hospodářský výsledek – ztráta

Zdroj: (Otrusínová, Kubíčková, 2011, str. 90)

5.3 Přehled o peněžních tocích

Přehled o peněžních tocích je účetní výkaz, který podává informace o přírůstcích a úbytcích peněžních prostředků a peněžních ekvivalentů v průběhu účetního období. Přehled o peněžních tocích je v praxi využíván pro hodnocení platební schopnosti účetní jednotky a řízení její likvidity, hodnocení investic, finanční analýze účetní jednotky nebo také při krátkodobém a dlouhodobém finančním plánování. (Šteker, Otrusínová, 2016, str. 241)

Za peněžní prostředky se považují peníze v hotovosti včetně cenin, peněžní prostředky na účtech včetně přečerpání běžného účtu a případně peníze na cestě. Peněžními ekvivalenty se rozumí krátkodobý likvidní finanční majetek, který je snadno směnitelný za předem známou částku peněžních prostředků. Peněžní ekvivalentem se rozumí např. vklady s nejvýše tříměsíční výpovědní lhůtou. (Šteker, Otrusínová, 2016, str. 241)

Přehled o peněžních tocích je rozdělen do 3 kategorií, jsou to provozní činnosti, finanční činnosti a investiční činnosti (Pratt, 2014, str. 44)

- Za provozní činnost se považuje základní výdělečná činnost ÚJ a ostatní činnosti ÚJ, které nelze zahrnout mezi investiční nebo finanční činnosti.
- Za investiční činnost se považuje pořízení a prodej dlouhodobého majetku, popřípadě činnost související s poskytováním úvěrů, zápůjček a výpomocí, které nejsou považovány za provozní činnost.
- Za finanční činnost se považuje taková činnost, která má za následek změny ve velikosti a složení vlastního kapitálu a dlouhodobých, případně i krátkodobých závazků. (Šteker, Otrusínová, 2016, str. 241)

Existují 2 způsoby, jak může účetní jednotka vykázat peněžní toky:

- Přímá metoda je založena na skutečném pohybu příjmů a výdajů. Protože v účetnictví nejsou platby sledovány, je nutné jednotlivé pohyby peněz v účetnictví

dohledat, specifikovat a roztrždit nebo s tímto požadavkem pracovat během účetního období.

- Nepřímá metoda vychází z výsledku hospodaření, který upraví na tok peněžních prostředků. Výsledek hospodaření je výsledkem rozdílu mezi výnosy a náklady, které nemusí být vždy spojeny s pohybem peněžních prostředků. U nepřímé metody, *že každý náklad nemusí být zároveň výdaj, výdaj nemusí znamenat současně i náklad, výnos nemusí být spojen s příjmem a příjem nemusí znamenat zároveň i výnos.* (Šteker, Otrusinová, 2016, str. 241–242)

Volba metody sestavení přehledu o peněžních tocích, obsahová náplň peněžních prostředků a peněžních ekvivalentů je při respektování určitých zásad uvedených ve vyhlášce úplně v pravomoci účetní jednotky. (Šteker, Otrusinová, 2016, str. 242)

5.4 Přehled o změnách vlastního kapitálu

Přehled o změnách vlastního kapitálu poskytuje informace o tom, zda v účetním období došlo ke zvýšení či snížení jednotlivých složek vlastního kapitálu.

V celkové změně vlastního kapitálu se promítají:

- změny vyplývající z transakcí s vlastníky (vklady do jmění účetní jednotky, dotacemi na pořízení dlouhodobého majetku),
- změny vyplývající z operací ovlivňující fondy účetní jednotky,
- změny plynoucí z výsledku hospodaření,
- změny plynoucí z transferů na pořízení majetku,
- změny plynoucí z kurzových rozdílů,
- změny plynoucí z oprav minulého období. (Máče, 2012, str. 315)

5.5 Příloha

Nedílnou součástí účetní závěrky je i příloha, která nechává účetní jednotce prostor k vysvětlení a doplnění informací ostatních částí účetních výkazů. Příloha představuje pevně stanovenou tabulkovou formu, která je jednotná a její podoba je závazně upravena přílohou č.5 k vyhlášce č.410/2009 Sb., kromě dat obsahuje i textovou část. (Otrusinová, Kubičková, 2011 str. 68)

Základní informace v příloze u všech účetních jednotek:

- obecné údaje o účetní jednotce,
- zohlednění předpokladu nepřetržitého pokračování v činnosti účetní jednotky při sestavení účetní závěrky,
- použité obecné účetní zásady a účetní metody,
- použité oceňovací modely a techniky při oceňování reálnou hodnotou,
- výši pohledávek a závazků se splatností delší než 5 let,
- výši pohledávek a závazků krytých věcnými zárukami,
- výši pohledávek a závazků, podmíněných závazkových vztahů a poskytnutých věcných záruk nevykázaných v rozvaze
- výše záloh, zápůjček a úvěrů poskytnutých členům řídicích, kontrolních a správních orgánů
- výši a povahu jednotlivých položek výnosů a nákladů, které jsou mimořádné svým objemem nebo původem
- průměrný přepočtený počet zaměstnanců. (Šteker, Otrusínová, 2016, str. 245)

II. PRAKTICKÁ ČÁST

6 OBEC POHOŘELICE



(Zdroj: Obec Pohořelice, 2020)

Obrázek 2 Obec Pohořelice

Nad Napajedly, na návrší vystupujícím od levého břehu řeky Moravy, leží vesnice Pohořelice. Upoutá pěknou polohou a dalekým výhledem do údolí Moravy a Dřevnice a pozornější návštěvník zde navíc nalezne i historickou památku, která mu napoví, že vesnice měla v minulosti významnější postavení a pestřejší osudy, než se na první pohled zdá.

Na okraji nevelkého parku stojí zámek, který žil kdysi odlišným způsobem než někdejší poddanská obydlí a vnášel do toku každodennosti nevelké vesnice barvitější tóny.

Pohořelický zámek stojí na půdorysu přibližně ve tvaru písmene U. Je to jednopatrová stavba prostých až strohých tvarů. V přímém kontrastu k této jednoduché budově vystupuje výrazná, působivá architektura barokního kostela, který je se zámekem přímo propojen průchodem ve výši prvního zámeckého patra, takže obě stavby, funkčně i architektonicky zjevně rozdílné, tvoří spolu jeden komplex.

Ve zdejší zámku sídlili od sklonku 18.století majitelé malenovického panství, ke kterému byly Pohořelice připojeny r. 1698. Předtím bývaly Pohořelice samostatným feudálním statkem a jeho majitelům tu po dvě století sloužila k bydlení tvrz vystavěná asi někdy na počátku 16.století, náhradou za zaniklou tvrz v nedalekém Podhradí. (Obec Pohořelice)

6.1 Základní údaje o obci

První písemná zmínka:	1255
Rozloha:	587,9 ha
Nadmořská výška:	252 m
Počet obyvatel:	900
Počet domů:	349

V obci se nachází mateřská školka, která sídlí v druhém patře obecního úřadu. Dále se v obci nachází Základní škola, která funguje pouze do 5. třídy, poté děti přechází do sousedního města (Napajedla). V obci dále najdeme fotbalové hřiště, modelářské letiště a domov pokojného stáří (areál zámku) jehož součástí je i obecní knihovna. V obci jsou i spolky a různá sdružení jako například hasiči, TJ Sokol Pohořelice, modeláři a rybářský spolek Pohořelice.

6.2 Organizační struktura

V zastupitelstvu obce Pohořelice je 15 členů. V obci jsou ustanoveny 2 výbory a 3 komise. Konkrétně se jedná o finanční výbor, kontrolní výbor, technickou komisi, sociální komisi a kulturní komisi.

Starosta	Jaroslav Němeček
Místostarosta	Tomáš Hanáček
Člen	Lubomír Hanáček
Člen	Mgr. Jana Hanáčková
Člen	Ing. Michal Kochan
Člen	Jan Měřínský
Člen	Ing. Oldřich Mizera
Člen	Ing. Lubomír Náplava

Člen	Petr Němec
Člen	Radek Omelka
Člen	Ing. Antonín Přikryl
Člen	Miroslav Silný
Člen	Pavel Trčka
Člen	Dušan Vrzala
Člen	Tomáš Zelík

7 METODY FINANČNÍ ANALÝZY

V této kapitole provedu horizontální a vertikální analýzu rozvahy a výkazu zisku a ztráty. Oba výkazy jsou dostupné na stránce Monitor.

7.1 Horizontální analýza aktiv

V roce 2018 celková aktiva vzrostla o 24,61 procent a v následujícím roce ještě stoupla o 7,54 procent.

Dlouhodobý majetek se každý rok zvyšuje. V roce 2018 dlouhodobý majetek stoupl o 23,5 procent a v následujícím roce ještě stoupl téměř o 8 procent. Dlouhodobý nehmotný majetek v roce 2018 klesl o 29 procent a v následujícím roce ještě klesl o dalších 40,87 procent. Dlouhodobý hmotný majetek v roce 2018 vzrostl o téměř 24 procent a v následujícím roce ještě vzrostl o dalších 8 procent. Dlouhodobý finanční majetek v roce 2018 klesl o 70 procent a v dalším roce zůstal na stejné úrovni.

Oběžný majetek v roce 2018 vzrostl o 39,18 procent a v následujícím roce ještě vzrostl o další 2,32 procent. Zásoby v roce 2018 klesly o 11,99 procent, ale v následujícím roce opět vzrostla o 5,09 procent. U krátkodobých pohledávek nastala opačná situace oproti zásobám, v roce 2018 krátkodobé pohledávky vzrostly o 65,03 procent a v následujícím roce opět klesly o 46,89 procent. Krátkodobý finanční majetek se ve všech obdobích zvýšil.

Tabulka 4 Horizontální analýza aktiv

Horizontální analýza aktiv (v tisících)							
	2017	2018	2019	Změna 17/18	Procentní změna 17/18	Změna 18/19	Procentní změna 18/19
Dlouhodobý majetek	83 663,65	103 326,31	111 582,69	19 662,67	23,50%	8 256,38	7,99%
DNM	135,74	96,36	56,97	-39,38	-29,01%	-39,38	-40,87%
DHM	82 423,91	102 195,96	110 491,72	19 772,05	23,99%	8 295,76	8,12%
DFM	1 104,00	1 034,00	1 034,00	-70,00	-6,34%	0,00	0,00%
Oběžná aktiva	6 378,11	8 876,94	9 082,48	2 498,83	39,18%	205,54	2,32%
Zásoby	62,67	55,15	57,96	-7,51	-11,99%	2,80	5,09%
Krátkodobé pohledávky	1 224,69	2 021,10	1 073,38	796,41	65,03%	-947,72	-46,89%
Krátkodobý finanční majetek	5 090,75	6 800,68	7 951,14	1 709,93	33,59%	1 150,46	16,92%
Aktiva celkem	90 041,76	112 203,26	120 665,17	22 161,50	24,61%	8 461,91	7,54%

Zdroj: monitor.statnipokladna.cz, 2020, vlastní zpracování

7.2 Horizontální analýza pasiv

Vlastní kapitál v průběhu let zvýšil, konkrétně v roce 2018 se zvýšil o 26,68 procent a v následujícím roce téměř o 9 procent. Nejvíce vzrostlo jmění účetní jednotky, které v roce 2018 se zvýšilo o 19 300,87 tisíc, což odpovídá nárustu o 46,76 procent a v následujícím roce se opět zvýšilo o 9,26 procent. Jediné položky vlastního kapitálu, která v průběhu let klesaly jsou transfery na pořízení dlouhodobého majetku. Hospodářský výsledek se v průběhu let zvýšil v roce 2018 se zvýšil o 4 264,40 tisíc což odpovídá nárustu o 20,38 procent.

Cizí zdroje v průběhu let klesly, v roce 2018 o 21,25 procent a v následujícím roce o téměř 41 procent. Tento pokles způsobil pokles dlouhodobých závazků, které se v roce 2018 snížili o 40,69 procent a v následujícím roce klesly na 0, což odpovídá poklesu o 100 procent. Krátkodobé závazky se v průběhu let lehce zvyšují a to o 1 až 3 procenta.

Tabulka 5 Horizontální analýza pasiv

Horizontální analýza pasiv (v tisících)							
	2017	2018	2019	Změna 17/18	Procentní změna 17/18	Změna 18/19	Procentní změna 18/19
Vlastní kapitál	86 155,24	109 142,62	118 857,44	22 987,38	26,68%	9 714,82	8,90%
Jmění účetní jednotky	41 276,94	60 577,81	66 190,24	19 300,87	46,76%	5 612,42	9,26%
Transfery na pořízení dlouhodobého majetku	36 469,70	35 891,80	35 332,23	-577,90	-1,58%	-559,57	-1,56%
Oceňovací rozdíly při prvotním použití metody	-12 933,53	-12 933,53	-12 933,53	0,00	0,00%	0,00	0,00%
Opravy předcházejících účetních období	420,50	420,50	420,50	0,00	0,00%	0,00	0,00%
Výsledek hospodaření	20 921,63	25 186,03	29 848,00	4 264,40	20,38%	4 661,97	18,51%
Cizí zdroje	3 886,51	3 060,64	1 807,74	-825,88	-21,25%	-1 252,90	-40,94%
Dlouhodobé závazky	2 159,65	1 280,98	0,00	-878,67	-40,69%	-1 280,98	-100,00%
Krátkodobé závazky	1 726,87	1 779,66	1 807,74	52,79	3,06%	28,07	1,58%
Pasiva celkem	90 041,76	112 203,26	120 665,17	22 161,50	24,61%	8 461,91	7,54%

Zdroj: monitor.statnipokladna.cz, 2020, vlastní zpracování

7.3 Horizontální analýza výnosů

Celkové výnosy v roce 2018 vzrostly o 1 977,11 tisíc, což odpovídá nárůstu 13,46 procent i v následujícím roce výnosy stouply o 7,15 procent. Výnosy z činnosti se v roce 2018 zvýšily o 10,53 procent a v následujícím roce mírně klesly o 2,22 procent. Výnosy z prodeje vlastních výrobků se v roce 2018 zvýšily o 50,88 procent a v následujícím roce mírně klesly o 3,84 procent. Výnosy z prodeje služeb se v roce 2018 snížily o 35,30 procent a v dalším roce se opět zvýšily o 33,94 procent. Výnosy z místních poplatků v každém roce stoupají, konkrétně v roce 2018 o 9,5 procent a v následujícím roce o 5,77 procent. Finanční výnosy se každý rok snižují. Výnosy z transferů každoročně stoupají v roce 2018 stouply o přibližně o 8 procent a v následujícím roce vzrostly téměř o 11 procent. Výnosy ze sdílených daní a poplatků se také každoročně zvyšují v roce 2018 stouply téměř o 15 procent a v následujícím roce téměř o 10 procent.

Tabulka 6 Horizontální analýza výnosů

Horizontální analýza výnosů (v tisících)							
	2017	2018	2019	Změna 17/18	Procentní změna 17/18	Změna 18/19	Procentní změna 18/19
Výnosy z činnosti	2 651,22	2 930,44	2 865,41	279,22	10,53%	-65,02	-2,22%
Výnosy z prodeje vlastních výrobků	359,01	541,67	520,88	182,66	50,88%	-20,79	-3,84%
Výnosy z prodeje služeb	440,73	285,14	381,93	-155,58	-35,30%	96,79	33,94%
Výnosy z pronájmu	850,96	854,65	838,96	3,69	0,43%	-15,70	-1,84%
Výnosy z prodaného zboží	6,70	6,62	7,23	-0,07	-1,09%	0,61	9,14%
Výnosy ze správních poplatků	6,72	10,10	7,58	3,38	50,30%	-2,52	-24,95%
Výnosy z místních poplatků	377,00	412,80	436,63	35,80	9,50%	23,83	5,77%
Jiné výnosy z vlastních výkonů	603,80	812,58	645,55	208,79	34,58%	-167,03	-20,56%
Výnosy z prodeje pozemků	2,00	0,00	0,00	-2,00	-100,00%	0,00	0,00%
Ostatní výnosy z činnosti	4,31	6,87	26,66	2,56	59,40%	19,79	288,06%
Finanční výnosy	47,22	46,84	1,07	-0,38	-0,80%	-45,77	-97,71%
Výnosy z transferů	895,48	967,81	1 069,77	72,33	8,08%	101,96	10,54%
Výnosy ze sdílených daní a poplatků	11 089,49	12 715,44	13 916,15	1 625,95	14,66%	1 200,71	9,44%
Výnosy celkem	14 683,42	16 660,53	17 852,41	1 977,11	13,46%	1 191,88	7,15%

Zdroj: monitor.statnipokladna.cz, 2020, vlastní zpracování

7.4 Horizontální analýza nákladů

Celkové náklady se v roce 2018 zvýšily o 27,72 procent a v následujícím roce mírně klesli. Náklady z činnosti v roce 2018 stouply o 32,29 procent a v následujícím roce se snížili o 4,63 procent. Náklady na opravy a udržování se v roce 2018 zvýšily 1 465,70 tisíc, což odpovídá nárustu o téměř 232 procent, ale v následujícím roce náklady klesly o přibližně stejnou částku. Ostatní služby v roce 2018 vzrostly o téměř 19 procent a v následujícím roce opět vzrostly o téměř 25 procent. Mzdové náklady se každoročně zvyšují v roce 2018 nárůst činil téměř 7 procent a v následujícím roce opět vzrostly přibližně o 10 procent. Odpisy se v roce 2018 zvýšily o téměř 53 procent a v následujícím roce se zvýšily už jen o 5,5 procent. Finanční náklady se každoročně snižují. Náklady na transfery se v roce 2018 snížili o 16,44 procent ale v následujícím roce se zvýšily o 70,53 procent. Nárůst daně z příjmu byl každoročně do 10 procent.

Tabulka 7 Horizontální analýza nákladů

Horizontální analýza nákladů (v tisících)							
	2017	2018	2019	Změna 17/18	Procentní změna 17/18	Změna 18/19	Procentní změna 18/19
Náklady z činnosti	9 254,68	12 243,21	11 675,83	2 988,52	32,29%	-567,37	-4,63%
Spotřeba materiálu	583,66	608,73	733,69	25,07	4,30%	124,96	20,53%
Spotřeba energie	880,37	1 112,92	830,03	232,55	26,41%	-282,88	-25,42%
Prodané zboží	6,94	6,19	8,13	-0,75	-10,84%	1,94	31,40%
Opravy a udržování	632,28	2 097,98	540,37	1 465,70	231,81%	-1 557,61	-74,24%
Cestovné	4,12	3,19	5,32	-0,93	-22,63%	2,13	66,79%
Náklady na reprezentaci	102,96	103,63	61,01	0,68	0,66%	-42,62	-41,13%
Ostatní služby	1 575,37	1 869,12	2 327,03	293,75	18,65%	457,91	24,50%
Mzdové náklady	3 184,10	3 400,63	3 743,07	216,53	6,80%	342,44	10,07%
Zákonné sociální pojištění	838,24	918,14	1 035,89	79,90	9,53%	117,75	12,83%
Jiné sociální pojištění	7,31	8,27	9,54	0,96	13,18%	1,27	15,39%
Zákonné sociální náklady	40,50	31,19	33,39	-9,30	-22,97%	2,20	7,04%
Jiné sociální náklady	0,00	0,00	4,32	0,00	0,00%	4,32	0,00%
Daň z nemovitostí	3,65	1,18	0,00	-2,47	-67,70%	-1,18	-100,00%
Jiné daně a poplatky	3,48	28,00	1,18	24,52	704,83%	-26,82	-95,79%
Jiné pokuty a penále	2,00	0,18	6,50	-1,82	-91,05%	6,32	3531,28%
Dary a jiná bezúplatná předání	15,09	15,77	71,56	0,68	4,51%	55,79	353,75%
Odpisy dlouhodobého majetku	1 155,57	1 766,99	1 864,22	611,43	52,91%	97,23	5,50%
Prodané pozemky	1,10	0,00	0,00	-1,10	-100,00%	0,00	0,00%

Náklady z drobného dlouhodobého majetku	105,16	160,19	302,49	55,03	52,33%	142,31	88,84%
Ostatní náklady z činnosti	112,82	110,92	98,09	-1,90	-1,69%	-12,83	-11,57%
Finanční náklady	62,59	46,21	12,51	-16,38	-26,17%	-33,70	-72,93%
Náklady na transfery	719,75	601,40	1 025,57	-118,35	-16,44%	424,17	70,53%
Daň z příjmů	396,34	434,91	476,52	38,57	9,73%	41,61	9,57%
Náklady celkem	10 433,37	13 325,73	13 190,43	2 892,37	27,72%	-135,30	-1,02%

Zdroj: monitor.statnipokladna.cz, 2020, vlastní zpracování

7.5 Vertikální analýza aktiv

Ve sledovaných letech 2017, 2018 a 2019 největší část aktiv a to 92 až 93 procent tvoří dlouhodobý majetek. Nejpodstatnější částí dlouhodobého majetku je dlouhodobý hmotný majetek. Nejvyšší byl v roce 2019 a nejnižší v roce 2018.

Zbylých 7 až 8 procent tvoří oběžný majetek. Největší podíl oběžného majetku tvoří krátkodobý finanční majetek. Zásoby se mezi lety 2017 a 2018 podílově snížili, ale v roce 2019 zůstaly na stejné úrovni jako v předchozím roce.

Tabulka 8 Vertikální analýza aktiv

Vertikální analýza aktiv (v tisících)						
	2017	2018	2019	Procenta		
				2017	2018	2019
Dlouhodobý majetek	83 663,65	103 326,31	111 582,69	92,92%	92,09%	92,47%
DNM	135,74	96,36	56,97	0,15%	0,09%	0,05%
DHM	82 423,91	102 195,96	110 491,72	91,54%	91,08%	91,57%
DFM	1 104,00	1 034,00	1 034,00	1,23%	0,92%	0,86%
Oběžná aktiva	6 378,11	8 876,94	9 082,48	7,08%	7,91%	7,53%
Zásoby	62,67	55,15	57,96	0,07%	0,05%	0,05%
Krátkodobé pohledávky	1 224,69	2 021,10	1 073,38	1,36%	1,80%	0,89%
Krátkodobý finanční majetek	5 090,75	6 800,68	7 951,14	5,65%	6,06%	6,59%
Aktiva celkem	90 041,76	112 203,26	120 665,17	100,00%	100,00%	100,00%

Zdroj: monitor.statnipokladna.cz, 2020, vlastní zpracování

7.6 Vertikální analýza pasiv

Zde můžeme vidět, že největší položkou pasiv je vlastní kapitál, který zaujímá 95 až 99 procent. V roce 2019 dosahuje nejvyšší úrovně a to téměř 99 procent. Největší část vlastního kapitálu tvoří jmění účetní jednotky, které v každém z následujících let podílově roste. U transferů na pořízení dlouhodobého majetku nastává opačná situace, než u jmění účetní

jednotky tedy klesá. Za zmínku stojí i výsledek hospodaření, který každý rok stoupá, ale v roce 2018 tvoří menší podíl než v předchozím roce.

Cizí zdroje se pohybují mezi 1 a 4 procenty. V roce 2019 si můžeme všimnout, že dlouhodobé závazky tvoří 0 procent, což bylo způsobeno splacením úvěru, který byl poskytnut na opravu zámku, který dnes slouží jako domov pokojného stáří.

Tabulka 9 Vertikální analýza pasiv

Vertikální analýza pasiv (v tisících)						
	2017	2018	2019	Procenta		
				2017	2018	2019
Vlastní kapitál	86 155,24	109 142,62	118 857,44	95,68%	97,27%	98,50%
Jmění účetní jednotky	41 276,94	60 577,81	66 190,24	45,84%	53,99%	54,85%
Transfery na pořízení dlouhodobého majetku	36 469,70	35 891,80	35 332,23	40,50%	31,99%	29,28%
Oceňovací rozdíly při prvotním použití metody	-12 933,53	-12 933,53	-12 933,53	-14,36%	-11,53%	-10,72%
Opravy předcházejících účetních období	420,50	420,50	420,50	0,47%	0,37%	0,35%
Výsledek hospodaření	20 921,63	25 186,03	29 848,00	23,24%	22,45%	24,74%
Cizí zdroje	3 886,51	3 060,64	1 807,74	4,32%	2,73%	1,50%
Dlouhodobé závazky	2 159,65	1 280,98	0,00	2,40%	1,14%	0,00%
Krátkodobé závazky	1 726,87	1 779,66	1 807,74	1,92%	1,59%	1,50%
Pasiva celkem	90 041,76	112 203,26	120 665,17	100,00%	100,00%	100,00%

Zdroj: monitor.statnipokladna.cz, 2020, vlastní zpracování

7.7 Vertikální analýza výnosů

V roce 2017 největší část výnosů tvoří výnosy ze sdílených daní a poplatku a to konkrétně 75,52 procent v následujících letech jejich podíl roste. Výnosy z činnosti zaujímají v roce 2017 18,06 procent a v následujících letech jejich podíl klesá. Nejvyšší část výnosů z činnosti tvoří v roce 2017 výnosy z pronájmu, které dosahují 5,8 procent a v následujících letech klesají, kde v roce 2019 dosahují 4,7 procent. Výnosy z transferů v roce 2017 tvoří 6,1 procent, v následujícím roce klesly na 5,81 procent a poté v roce 2019 opět stouply na 5,99 procent. Finanční výnosy činí v roce 2016 pouze 0,32 procent a v následujících letech jejich podíl klesá, kde v roce 2019 dosahuje už pouze 0,01 procent.

Tabulka 10 Vertikální analýza výnosů

Vertikální analýza výnosů (v tisících)						
	2017	2018	2019	Procenta		
				2017	2018	2019

Výnosy z činnosti	2 651,22	2 930,44	2 865,41	18,06%	17,59%	16,05%
Výnosy z prodeje vlastních výrobků	359,01	541,67	520,88	2,45%	3,25%	2,92%
Výnosy z prodeje služeb	440,73	285,14	381,93	3,00%	1,71%	2,14%
Výnosy z pronájmu	850,96	854,65	838,96	5,80%	5,13%	4,70%
Výnosy z prodaného zboží	6,70	6,62	7,23	0,05%	0,04%	0,04%
Výnosy ze správních poplatků	6,72	10,10	7,58	0,05%	0,06%	0,04%
Výnosy z místních poplatků	377,00	412,80	436,63	2,57%	2,48%	2,45%
Jiné výnosy z vlastních výkonů	603,80	812,58	645,55	4,11%	4,88%	3,62%
Výnosy z prodeje pozemků	2,00	0,00	0,00	0,01%	0,00%	0,00%
Ostatní výnosy z činnosti	4,31	6,87	26,66	0,03%	0,04%	0,15%
Finanční výnosy	47,22	46,84	1,07	0,32%	0,28%	0,01%
Výnosy z transferů	895,48	967,81	1 069,77	6,10%	5,81%	5,99%
Výnosy ze sdílených daní a poplatků	11 089,49	12 715,44	13 916,15	75,52%	76,32%	77,95%
Výnosy celkem	14 683,42	16 660,53	17 852,41	100,00%	100,00%	100,00%

Zdroj: monitor.statnipokladna.cz, 2020, vlastní zpracování

7.8 Vertikální analýza nákladů

Největší část nákladů tvoří náklady z činnosti, které v roce 2017 dosahují 88,70 procent a v následujícím roce stouply až na 91,88 procent. V roce 2019 opět klesly na 88,52 procent. Nejvýznamnější část nákladů z činnosti v roce 2017 tvoří mzdové náklady, které dosahují 30,52 procent, dále ostatní služby, které tvoří 15,10 procent a odpisy dlouhodobého majetku, které dosahují 11,08 procent. V roce 2018 se výrazně zvýšily náklady na opravy a udržování a to z 6,06 procent na 15,74 procent a v následujícím roce opět tvoří pouze 4,10 procent. Náklady na transfery se pohybují mezi 4 a 8 procenty. Nejnížší hodnoty dosahují v roce 2018 a nejvyšší hodnoty v roce 2019. Daň z příjmu se ve všech letech pohybuje mezi 3 a 4 procenty. Finanční náklady v roce 2017 tvoří 0,6 procent a v následujících letech jejich podíl klesá, kde v roce 2019 dosahuje pouze 0,09 procent.

Tabulka 11 Vertikální analýza nákladů

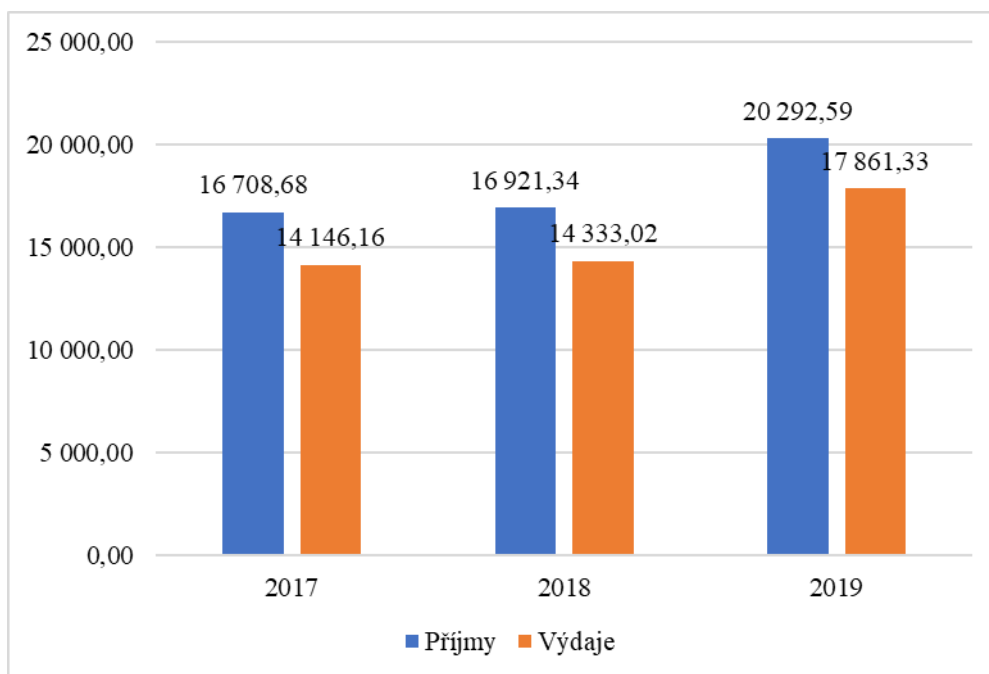
Vertikální analýza nákladů (v tisících)				
	2017	2018	2019	Procenta

				2017	2018	2019
Náklady z činnosti	9 254,68	12 243,21	11 675,83	88,70%	91,88%	88,52%
Spotřeba materiálu	583,66	608,73	733,69	5,59%	4,57%	5,56%
Spotřeba energie	880,37	1 112,92	830,03	8,44%	8,35%	6,29%
Prodané zboží	6,94	6,19	8,13	0,07%	0,05%	0,06%
Opravy a udržování	632,28	2 097,98	540,37	6,06%	15,74%	4,10%
Cestovné	4,12	3,19	5,32	0,04%	0,02%	0,04%
Náklady na reprezentaci	102,96	103,63	61,01	0,99%	0,78%	0,46%
Ostatní služby	1 575,37	1 869,12	2 327,03	15,10%	14,03%	17,64%
Mzdové náklady	3 184,10	3 400,63	3 743,07	30,52%	25,52%	28,38%
Zákonné sociální pojištění	838,24	918,14	1 035,89	8,03%	6,89%	7,85%
Jiné sociální pojištění	7,31	8,27	9,54	0,07%	0,06%	0,07%
Zákonné sociální náklady	40,50	31,19	33,39	0,39%	0,23%	0,25%
Jiné sociální náklady	0,00	0,00	4,32	0,00%	0,00%	0,03%
Daň z nemovitostí	3,65	1,18	0,00	0,03%	0,01%	0,00%
Jiné daně a poplatky	3,48	28,00	1,18	0,03%	0,21%	0,01%
Jiné pokuty a penále	2,00	0,18	6,50	0,02%	0,00%	0,05%
Dary a jiná bezúplatná předání	15,09	15,77	71,56	0,14%	0,12%	0,54%
Odpisy dlouhodobého majetku	1 155,57	1 766,99	1 864,22	11,08%	13,26%	14,13%
Prodané pozemky	1,10	0,00	0,00	0,01%	0,00%	0,00%
Náklady z drobného dlouhodobého majetku	105,16	160,19	302,49	1,01%	1,20%	2,29%
Ostatní náklady z činnosti	112,82	110,92	98,09	1,08%	0,83%	0,74%
Finanční náklady	62,59	46,21	12,51	0,60%	0,35%	0,09%
Náklady na transfery	719,75	601,40	1 025,57	6,90%	4,51%	7,78%
Daň z příjmů	396,34	434,91	476,52	3,80%	3,26%	3,61%
Náklady celkem	10 433,37	13 325,73	13 190,43	100,00%	100,00%	100,00%

Zdroj: monitor.statnipokladna.cz, 2020, vlastní zpracování

8 PŘÍJMY A VÝDAJE OBCE

V této kapitole se budu zabývat příjmy a výdaji obce. Z grafu lze vyčíst, že ve sledovaných obdobích byly příjmy vždy vyšší než výdaje.



Zdroj: monitor.statnipokladna.cz, 2020, vlastní zpracování

Obrázek 3 Graf příjmů a výdajů

8.1 Příjmy v roce 2017

Celkové příjmy se v roce 2017 jsou ve výši 16 708,68 tisíc.

Největší část příjmů tvoří daňové příjmy, které tvoří téměř 70 procent. Do daňových příjmů spadají daně z příjmů, zisku a kapitálových výnosů, daně ze služeb a zboží v tuzemsku, daně a poplatky z vybraných činností a služeb a majetkové daně. Na podílu daňových příjmů se podílejí ve stejném pořadí, jak jsou zde vypsány.

Nedaňové příjmy tvoří 17,88 procent celkových příjmů. Zde patří příjmy z vlastní činnosti a odvody přebytků organizací s přímým vztahem a příjmy z prodeje nekapitálového majetku a ostatní nedaňové příjmy. Na podílu nedaňových příjmů se podílejí ve stejném pořadí, jak jsou vypsány.

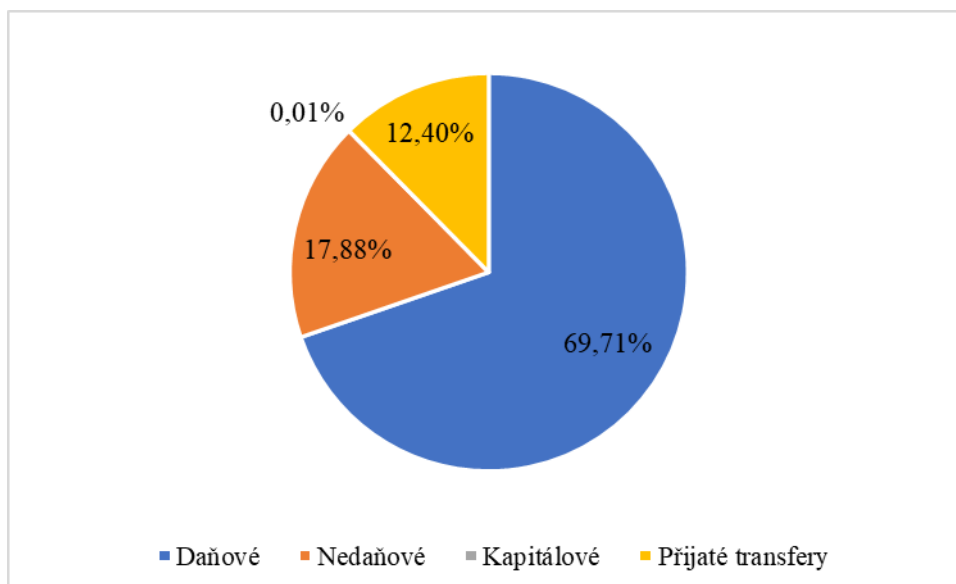
Kapitálové příjmy představují velmi malý podíl, jde pouze o 0,01 procent. Do kapitálových příjmů patří příjmy z prodeje dlouhodobého majetku a ostatní kapitálové příjmy. Konkrétně se jednalo o prodej pozemku.

Přijaté transfery tvoří 12,4 procent celkových příjmů. Do přijatých transferů patří investiční přijaté transfery a neinvestiční přijaté transfery. Na podílu přijatých transferů se podílejí ve stejném pořadí, jak jsou uvedeny.

Tabulka 12 Příjmy za rok 2017

Příjmy v tisících	2017	Podíl v %
Daňové	11 646,84	69,71%
Nedaňové	2 987,28	17,88%
Kapitálové	2,00	0,01%
Přijaté transfery	2 072,55	12,40%
Celkem	16 708,68	100,00%

Zdroj: monitor.statnipokladna.cz, 2020, vlastní zpracování



Zdroj: monitor.statnipokladna.cz, 2020, vlastní zpracování

Obrázek 4 Graf příjmů za rok 2017

8.2 Příjmy v roce 2018

Celkové příjmy v roce 2018 se pohybují ve výši 16 921,34 tisíc.

Daňové příjmy odpovídají 13 162,37 tisícům, což představuje 77,79 procent. Na daňových příjmech se podílejí v tomto pořadí daně z příjmů, zisku a kapitálových výnosů, daně ze služeb a zboží v tuzemsku, daně a poplatky z vybraných činností a služeb a majetkové daně.

Nedaňové příjmy představují 18,56 procent celkových příjmů. Na nedaňových příjmech se podílejí v tomto pořadí příjmy z vlastní činnosti a odvody přebytků organizací s přímým vztahem a příjmy z prodeje nekapitálového majetku a ostatní nedaňové příjmy.

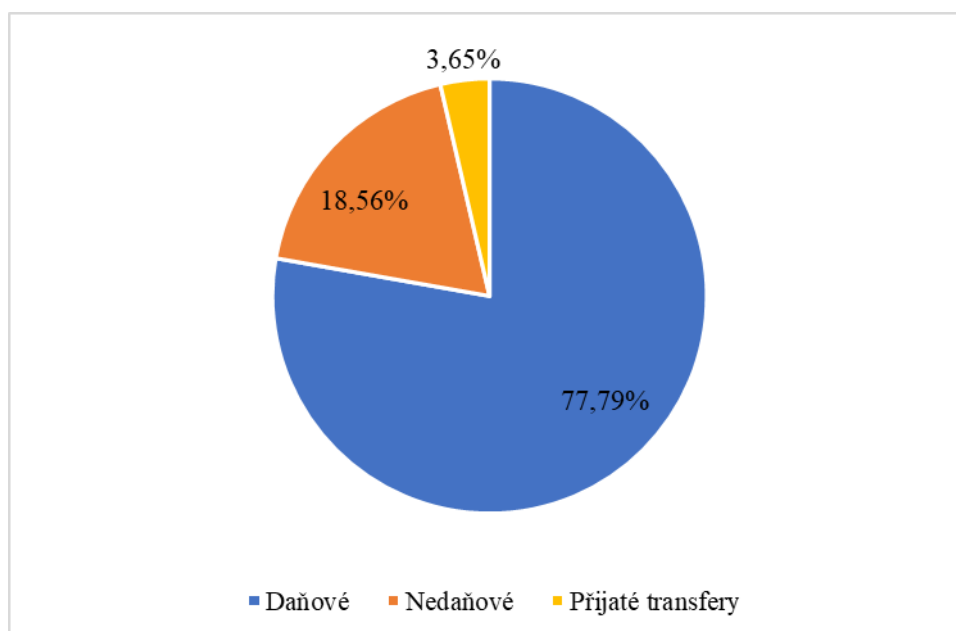
V roce 2018 se neobjevili žádné kapitálové příjmy.

Přijaté transfery představují pouze 3,65 procent. Na přijatých transferech se podílejí pouze neinvestiční transfery.

Tabulka 13 Příjmy za rok 2018

Příjmy v tisících	2018	Podíl v %
Daňové	13 162,37	77,79%
Nedaňové	3 141,23	18,56%
Přijaté transfery	617,75	3,65%
Celkem	16 921,34	100,00%

Zdroj: monitor.statnipokladna.cz, 2020, vlastní zpracování



Zdroj: monitor.statnipokladna.cz, 2020, vlastní zpracování

Obrázek 5 Graf příjmů za rok 2018

8.3 Příjmy v roce 2019

Celkové příjmy v roce 2019 se pohybují ve výši 20 292,59 tisíc.

Daňové příjmy představují 70,89 procent celkových příjmů. Na daňových příjmech se podílejí v tomto pořadí daně z příjmů, zisku a kapitálových výnosů, daně ze služeb a zboží v tuzemsku, daně a poplatky z vybraných činností a služeb a majetkové daně.

Nedaňové příjmy představují 17,03 procent. Na nedaňových příjmech se podílejí v tomto pořadí příjmy z vlastní činnosti a odvody přebytků organizací s přímým vztahem a příjmy

z prodeje nekapitálového majetku a ostatní nedaňové příjmy a přijaté splátky půjčených prostředků.

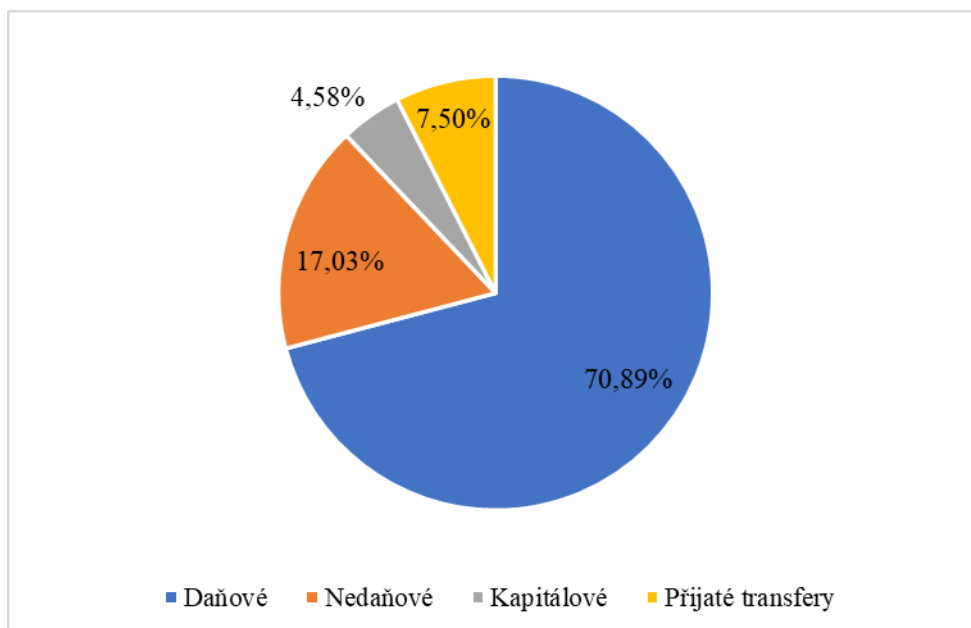
Kapitálové příjmy představují 4,58 procent. Na kapitálových příjmech se podílejí v tomto pořadí příjmy z prodeje dlouhodobého finančního majetku. Konkrétně se jednalo o příjmy z prodeje akcií.

Přijaté transfery představují 7,50 procent. Na přijatých transferech se podílejí v tomto pořadí neinvestiční přijaté transfery a investiční přijaté transfery.

Tabulka 14 Příjmy za rok 2019

Příjmy v tisících	2019	Podíl v %
Daňové	14 385,22	70,89%
Nedaňové	3 456,79	17,03%
Kapitálové	929,60	4,58%
Přijaté transfery	1 520,99	7,50%
Celkem	20 292,59	100,00%

Zdroj: monitor.statnipokladna.cz, 2020, vlastní zpracování



Zdroj: monitor.statnipokladna.cz, 2020, vlastní zpracování

Obrázek 6 Graf příjmů za rok 2019

8.4 Výdaje v roce 2017

Celkové výdaje v roce 2017 činili 14 146,16 tisíc. Největší část celkových výdajů tvoří běžné výdaje, které tvoří 70,96 procent. Do běžných výdajů spadají platy a podobné a související výdaje, které představují 3 981,10 tisíc, což odpovídá 28,14 procentům

celkových výdajů. Dále do běžných výdajů patří neinvestiční nákupy a související výdaje, které představují 33,02 procent, neinvestiční transfery soukromoprávním subjektům, které představují necelá 2 procenta a neinvestiční transfery veřejnoprávním subjektům a mezi peněžními fondy téhož subjektu a platby daní, které představují téměř 8 procent výdajů.

Kapitálové výdaje představují 29,04 procent celkových výdajů. Zde se na celé částce podílí investiční nákupy a související výdaje.

Tabulka 15 Výdaje za rok 2017

Výdaje v tisících	2017	Podíl v %
Běžné	10 038,30	70,96%
Platy a podobné a související výdaje	3 981,10	28,14%
Neinvestiční nákupy a související výdaje	4 670,45	33,02%
Neinvestiční transfery soukromoprávním subjektům	271,10	1,92%
Neinvestiční transfery veřejnoprávním subjektům a mezi peněžními fondy téhož subjektu a platby daní	1 115,65	7,89%
Kapitálové	4 107,86	29,04%
Investiční nákupy a související výdaje	4 107,86	29,04%
Budovy, haly a stavby	4 107,86	29,04%
Celkem	14 146,16	100,00%

Zdroj: monitor.statnipokladna.cz, 2020, vlastní zpracování

8.5 Výdaje v roce 2018

Celkové výdaje v roce 2018 činí 14 333,02 tisíc. Běžné výdaje tvoří 84,30 procent z celkových výdajů. Z běžných výdajů největší část tvoří neinvestiční nákupy a související výdaje, které tvoří 46,69 procent celkových výdajů. Platy a podobné a související výdaje představují 29,81 procent, neinvestiční transfery veřejnoprávním subjektům a mezi peněžními fondy téhož subjektu a platby daní představují 5,8 procent a neinvestiční transfery soukromoprávním subjektům představují pouze 2 procenta.

Kapitálové výdaje představují 15,7 procent celkových výdajů. Zde spadají investiční nákupy a související výdaje, které představují celou výši kapitálových výdajů.

Tabulka 16 Výdaje za rok 2018

Výdaje v tisících	2018	Podíl v %
Běžné	12 082,38	84,30%
Platy a podobné a související výdaje	4 272,24	29,81%
Neinvestiční nákupy a související výdaje	6 691,70	46,69%
Neinvestiční transfery soukromoprávním subjektům	287,07	2,00%

Neinvestiční transfery veřejnoprávním subjektům a mezi peněžními fondy téhož subjektu a platby daní	831,37	5,80%
Kapitálové	2 250,65	15,70%
Investiční nákupy a související výdaje	2 250,65	15,70%
Budovy, haly a stavby	1 908,01	13,31%
Stroje, přístroje a zařízení	342,64	2,39%
Celkem	14 333,02	100,00%

Zdroj: monitor.statnipokladna.cz, 2020, vlastní zpracování

8.6 Výdaje v roce 2019

Celkové výdaje v roce 2019 jsou vyšší než v přechozích letech a konkrétně dosahují 17 861,33 tisíc. Větší část představují běžné výdaje, které dosahují téměř 75 procent a menší část představují kapitálové výdaje, které tvoří přibližně 25 procent celkových výdajů. V běžných výdajích se objevují platy a podobné a související výdaje, neinvestiční nákupy a související výdaje, neinvestiční transfery soukromoprávním subjektům, neinvestiční transfery veřejnoprávním subjektům a mezi peněžními fondy téhož subjektu a platby daní a neinvestiční půjčené prostředky. V kapitálových výdajích se oproti předchozím obdobím objevují i investiční transfery.

Tabulka 17 Výdaje za rok 2019

Výdaje v tisících	2019	Podíl v %
Běžné	13 320,52	74,58%
Platy a podobné a související výdaje	4 819,12	26,98%
Neinvestiční nákupy a související výdaje	5 713,78	31,99%
Neinvestiční transfery soukromoprávním subjektům	525,76	2,94%
Neinvestiční transfery veřejnoprávním subjektům a mezi peněžními fondy téhož subjektu a platby daní	2 111,85	11,82%
Neinvestiční půjčené prostředky	150,00	0,84%
Kapitálové	4 540,81	25,42%
Investiční nákupy a související výdaje	4 529,17	25,36%
Budovy, haly a stavby	4 282,72	23,98%
Stroje, přístroje a zařízení	246,45	1,38%
Investiční transfery	11,64	0,07%
Celkem	17 861,33	100,00%

Zdroj: monitor.statnipokladna.cz, 2020, vlastní zpracování

9 FINANČNÍ ANALÝZA

V této kapitole se zaměřím na finanční analýzu za roky 2017, 2018 a 2019. Konkrétně se zaměřím na ukazatele likvidity, čistý pracovní kapitál, ukazatel autarkie, ukazatele zadluženosti a ukazatele aktivity.

9.1 Ukazatele likvidity

Tabulka 18 Ukazatel likvidity

	2017	2018	2019
Hotovostní likvidita	2,95	3,82	4,40
Pohotová likvidita	3,66	4,96	4,99
Běžná likvidita	3,69	4,99	5,02

Zdroj: monitor.statnipokladna.cz, 2020, vlastní zpracování

Běžná likvidita se všech letech pohybuje nad doporučenými hodnotami. Největší hodnoty dosahuje v roce 2019 a to 5,02.

Pohotová likvidita se ve všech letech pohybuje nad doporučenými hodnotami. Nejvyšší hodnoty dosahuje v roce 2019 a to 4,99.

Hotovostní likvidita také ve všech sledovaných letech přesahuje doporučené hodnoty. Nejvyšší hodnoty dosahuje v roce 2019 a to 4,4.

Tabulka 19 Čistý pracovní kapitál

Čistý pracovní kapitál	
2017	4 651,24
2018	7 097,28
2019	7 274,75

Zdroj: monitor.statnipokladna.cz, 2020, vlastní zpracování

V roce 2017 je 4 651,24 tisíc oběžných aktiv financováno dlouhodobým majetkem. V následujícím roce jeho výše výrazně stoupla a to na 7 097,28 tisíc a v roce 2019 opět jeho hodnota stoupla na 7 274,75 tisíc.

9.2 Ukazatel autarkie

Tabulka 20 Ukazatel autarkie

	2017	2018	2019
Autarkie	1,41	1,25	1,35

Zdroj: monitor.statnipokladna.cz, 2020, vlastní zpracování

Ukazatel autarkie ve všech letech splňuje doporučené hodnoty, která by měla být vyšší než 1. pro obec to tedy znamená, že je soběstačná z hlediska pokrytí nákladů svými výnosy. Nejvyšší hodnoty dosahuje v roce 2017.

9.3 Ukazatele zadluženosti

Tabulka 21 Ukazatel zadluženosti

	2017	2018	2019
Ukazatel věřitelského rizika	0,04	0,03	0,01
Koeficient samofinancování	0,96	0,97	0,99
Ukazatel finanční páky	1,05	1,03	1,02
Ukazatel podílu cizího kapitálu	0,05	0,03	0,02
Míra finanční samostatnosti	22,17	35,66	65,75
Úrokové krytí	75,23	82,57	411,71

Zdroj: monitor.statnipokladna.cz, 2020, vlastní zpracování

Ukazatel věřitelského rizika nám ukazuje, že obec využívá malý podíl cizích zdrojů. Ve všech sledovaných letech jeho hodnota klesá. Nejlépe si vedla v roce 2019, kdy ukazatel dosahuje hodnoty 0,01.

Koeficient samofinancování nám ukazuje, že obec využívá větší podíl vlastních zdrojů. Ve všech sledovaných letech jeho hodnota stoupala. Největší hodnoty dosahuje v roce 2019, kdy ukazatel dosahuje hodnoty 0,99. Pro kontrolu tohoto výpočtu můžeme využít součtu ukazatele věřitelského rizika a koeficientu samofinancování, kde součet musí dosahovat 1.

Ukazatel finanční páky nám ukazuje, kolikrát převyšují celkové zdroje vlastní kapitál. Vše je v pořádku, pokud je ukazatel větší než 1, což ve všech sledovaných letech obec splňuje.

Ukazatel podílu CK nám ukazuje, že v roce 2017 na jednotku vlastního kapitálu připadá 0,05 jednotek cizího kapitálu. V následujících letech má sestupnou tendenci. Pro obec to znamená jen mírné zadlužení.

Míra finanční samostatnosti nám ukazuje, že v roce 2017 na jednu jednotku cizího kapitálu připadá 22,17 jednotek vlastního kapitálu. V následujících letech má vzestupnou tendenci.

Úrokové krytí má v průběhu let vzestupnou tendenci, což pro obec znamená, že je schopna hradit náklady spojené s používáním cizích zdrojů. Nejvyšší hodnoty dosahuje v roce 2019, kdy tato hodnota dosahuje 411,71.

9.4 Ukazatele aktivity

Tabulka 22 Ukazatel aktivity

	2017	2018	2019
Obrat kapitálu	0,16	0,15	0,15
Míra vázanosti stálých aktiv ve výnosech	5,70	6,20	6,25
Doba obratu pohledávek	30,03	43,67	21,65
Rychlost obratu zásob	166,49	241,61	227,58

Zdroj: monitor.statnipokladna.cz, 2020, vlastní zpracování

Obrat kapitálu nám ukazuje, že v roce 2017 se v ročních výnosech obrátí 16 procent celkového kapitálu. V letech 2018 a 2019 už je to pouze 15 procent.

Míra vázanosti SA ve výnosech nám ukazuje, že v roce 2017 se stálá aktiva obrátí ve výnosech za 5,7 let. V následujících letech tato hodnota stoupá. Vyšší hodnoty poukazují na menší využívání stálých aktiv.

Doba obratu pohledávek nám říká, že v roce 2017 byly obci hrazeny pohledávky v průměru za 30 dní. V roce 2018 tato hodnota stoupla na téměř 44 dní a v roce 2019 opět klesla, a to na téměř 22 dní.

Rychlost obratu zásob nám říká, že v roce 2017 se zásoby v nákladech obrátily téměř 167krát. V roce 2018 se zásoby obrátily téměř 242krát a v roce 2019 téměř 228krát.

NÁVRHY A DOPORUČENÍ

V majetku obce Pohořelice se nachází budova zámku, kde v současné době sídlí Domov pokojného stáří, v její spodní části se nachází nevyužitá část dřívější restaurace. Pokud by se obci podařilo tuto část pronajmout a vzniklo zde například nějaké stravovací zařízení, znamenalo příjem do jejího rozpočtu.

V současné době, si základní škola pro výuku tělesné výchovy pronajímá sál místní hospody, která se nachází přímo naproti budovy Základní školy. Podle mého úsudku by nebylo špatné postavit pro tyto účely sportovní halu, jejíž součástí by byla společenská místnost, kde by se mohli konat dětské kroužky. V době, kdy ji nebude využívat škola by se mohla pronajímat ke sportovním účelům (například by zde mohli být lekce aerobiku a podobně) nebo kulturním akcím. Na stavbu této haly by mohla obec požádat o dotaci. V souvislosti vybudování sportovní haly by vzniklo i nové pracovní místo správce budovy, který by měl na starosti celkový pronájem. Cena pronájmu by měla být stanovena tak, aby pokryla náklady provozu.

Ze současných plánů obce stojí za zmínku oprava silnice vedoucí skrz obec směrem k obci Komárov. Součástí této opravy bude i výstavba chodníku podél komunikace.

ZÁVĚR

Úkolem bakalářské práce bylo zhodnocení finanční situace obce Pohořelice v určených letech 2017-2019 s využitím účetních výkazů.

Teoretická část se zabývá teorií potřebnou k tomuto tématu. Šlo o vymezení pojmů jako je veřejná správa, obec, hospodaření obce, finanční analýza a účetní výkazy.

Praktická část navazuje na teoretickou část, zkoumá obec Pohořelice, její příjmy a výdaje a účetní výkazy pomocí finanční analýzy.

Vertikální analýzou bylo zjištěno, že největší část aktiv tvoří dlouhodobý majetek. Podstatnou část pasiv tvoří vlastní kapitál.

Analýzou příjmů a výdajů bylo prokázáno, že největší část příjmů tvoří daňové příjmy a u výdajů to byly běžné výdaje.

Analýzou autarkie ukazuje, že obec je soběstačná, protože dokáže své náklady pokrýt svými výnosy.

Ukazatele likvidity dosahují vysoké hodnoty, která se každý následující rok zvyšuje. Obec nemá problém s nedostatkem peněžních prostředků. Vysoká hodnota tohoto ukazatele může naznačovat neefektivní využívání peněžních prostředků (nezhodnocují se). I čistý pracovní kapitál se z roku 2017 na 2018 zvýšil téměř o čtvrtinu.

Ukazatele zadluženosti poukazují na malé zadlužení. Úrokové krytí se každým rokem zvyšuje, což naznačuje, že obec je schopna hradit náklady spojené s cizími zdroji. Pokud by obec zvažovala využití úvěru na investici, obec by zvládala splácet své úroky.

Míra vázanosti SA ve výnosech poukazuje na menší využívání dlouhodobého majetku.

Součástí práce jsou návrhy a doporučení.

SEZNAM POUŽITÉ LITERATURY

1. ČESKO, 2000. Zákon č. 128 ze dne 12. dubna 2000 o obcích (obecní zřízení). In: 38/2000. Dostupné také z: <https://www.zakonyprolidi.cz/cs/2000-128?text=Z%C3%A1kon+o+obc%C3%ADch>
2. KÁŇA, Pavel, 2010. Základy veřejné správy. 3., aktualiz. vyd. Ostrava: Montanex. ISBN 978-80-7225-319-7.
3. KNÁPKOVÁ, Adriana et al., 2017. Finanční analýza: komplexní průvodce s příklady. 3., kompletně aktualizované vydání. Praha: Grada, 228 s. Prosperita firmy. ISBN 978-80-271-0563-2.
4. MÁČE, Miroslav, 2012. Účetnictví pro územní samosprávné celky, příspěvkové organizace a organizační složky státu: aplikace v příkladech. Praha: Grada, 632 s. Účetnictví a daně. ISBN 978-80-247-3637-2.
5. Obec Pohořelice. Monitor [online]. [cit. 2020-08-14]. Dostupné z: <https://monitor.statnipokladna.cz/ucetni-jednotka/00568686/prehled?rad=t&obdobi=2005>
6. Obec Pohořelice, © 2020. Obec Pohořelice [online]. [cit. 2020-08-14]. Dostupné z: <https://www.obecpohorelice.cz/>
7. Obec Pohořelice, © 2000–2020. Statnisprava.cz [online]. [cit. 2020-08-15]. Dostupné z: <https://www.statnisprava.cz/rstsp/ciselniky.nsf/i/549461>
8. OTRUSINOVÁ, Milana a Dana KUBÍČKOVÁ, 2011. Finanční hospodaření municipálních účetních jednotek: po novele zákona o účetnictví. V Praze: C.H. Beck, 178 s. C.H. Beck pro praxi. ISBN 978-80-7400-342-4.
9. PRATT, Jamie, c2014. Financial accounting in an economic context. 9th ed. Hoboken: John Wiley, 738 s. ISBN 978-1-118-58255-8.
10. PROVAZNÍKOVÁ, Romana, 2015. Financování měst, obcí a regionů: teorie a praxe. 3. aktualizované a rozšířené vydání. Praha: Grada, 280 s. Finance. ISBN 978-80-247-5608-0.
11. Rozvaha a výkaz zisku a ztráty. Monitor [online]. [cit. 2020-08-14]. Dostupné z: <https://monitor.statnipokladna.cz/ucetni-jednotka/00568686/ucetni-zaverka/rozvaha?rad=t&obdobi=2003>

12. ŠTEKER, Karel a Milana OTRUSINOVÁ, 2016. Jak číst účetní výkazy: základy českého účetnictví a výkaznictví. 2., aktualizované a rozšířené vydání. Praha: Grada. ISBN 978-80-271-0048-4.

SEZNAM POUŽITÝCH SYMBOLŮ A ZKRATEK

- DM Dlouhodobý majetek
- CK Cizí kapitál
- SA Stálá aktiva
- ÚSC Územní samosprávný celek
- VZZ Výkaz zisku a ztráty

SEZNAM OBRÁZKŮ

Obrázek 1 Schéma veřejné správy	11
Obrázek 2 Obec Pohořelice	32
Obrázek 3 Graf příjmů a výdajů	43
Obrázek 4 Graf příjmů za rok 2017	44
Obrázek 5 Graf příjmů za rok 2018	45
Obrázek 6 Graf příjmů za rok 2019	46

SEZNAM TABULEK

Tabulka 1 Počet členů zastupitelstva	13
Tabulka 2 Rozvaha	26
Tabulka 3 Výkaz zisku a ztráty.....	27
Tabulka 4 Horizontální analýza aktiv	35
Tabulka 5 Horizontální analýza pasiv	36
Tabulka 6 Horizontální analýza výnosů	37
Tabulka 7 Horizontální analýza nákladů	38
Tabulka 8 Vertikální analýza aktiv	39
Tabulka 9 Vertikální analýza pasiv	40
Tabulka 10 Vertikální analýza výnosů	40
Tabulka 11 Vertikální analýza nákladů	41
Tabulka 12 Příjmy za rok 2017.....	44
Tabulka 13 Příjmy za rok 2018.....	45
Tabulka 14 Příjmy za rok 2019.....	46
Tabulka 15 Výdaje za rok 2017	47
Tabulka 16 Výdaje za rok 2018	47
Tabulka 17 Výdaje za rok 2019	48
Tabulka 18 Ukazatel likvidity.....	49
Tabulka 19 Čistý pracovní kapitál	49
Tabulka 20 Ukazatel autarkie	49
Tabulka 21 Ukazatel zadluženosti	50
Tabulka 22 Ukazatel aktivity	51

SEZNAM PŘÍLOH

Příloha P I: Rozvaha a VZZ za rok 2017 v tisících

Příloha P II: Rozvaha a VZZ za rok 2018 v tisících

Příloha P III: Rozvaha a VZZ za rok 2019 v tisících

PŘÍLOHA P I: ROZVAHA A VZZ ZA ROK 2017 V TISÍCÍCH

Číslo položky	Název položky	Syn. účet	Běžné období			Minulé období
			Brutto	Korekce	Netto	Netto
AKTIVA	Aktiva celkem	-	109 326,58	19 284,82	90 041,76	85 375,41
A.	Stálá aktiva	-	102 948,47	19 284,82	83 663,65	80 591,24
A.I.	Dlouhodobý nehmotný majetek	-	602,39	466,65	135,74	175,12
A.I.1.	Nehmotné výsledky výzkumu a vývoje	012	0,00	0,00	0,00	0,00
A.I.2.	Software	013	0,00	0,00	0,00	0,00
A.I.3.	Ocenitelná práva	014	0,00	0,00	0,00	0,00
A.I.4.	Povolenky na emise a preferenční limity	015	0,00	0,00	0,00	0,00
A.I.5.	Drobný dlouhodobý nehmotný majetek	018	78,79	78,79	0,00	0,00
A.I.6.	Ostatní dlouhodobý nehmotný majetek	019	523,60	387,86	135,74	175,12
A.I.7.	Nedokončený dlouhodobý nehmotný majetek	041	0,00	0,00	0,00	0,00
A.I.8.	Poskytnuté zálohy na dlouhodobý nehmotný majetek	051	0,00	0,00	0,00	0,00
A.I.9.	Dlouhodobý nehmotný majetek určený k prodeji	035	0,00	0,00	0,00	0,00
A.II.	Dlouhodobý hmotný majetek	-	101 242,08	18 818,17	82 423,91	79 312,11
A.II.1.	Pozemky	031	6 191,94	0,00	6 191,94	6 038,27
A.II.2.	Kulturní předměty	032	0,00	0,00	0,00	0,00
A.II.3.	Stavby	021	81 336,69	12 790,81	68 545,88	66 092,65
A.II.4.	Samostatné hmotné movité věci a soubory hmotných movitých věcí	022	5 363,37	2 285,63	3 077,74	3 345,15
A.II.5.	Pěstitelské celky trvalých porostů	025	0,00	0,00	0,00	0,00
A.II.6.	Drobný dlouhodobý hmotný majetek	028	3 741,73	3 741,73	0,00	0,00
A.II.7.	Ostatní dlouhodobý hmotný majetek	029	0,00	0,00	0,00	0,00
A.II.8.	Nedokončený dlouhodobý hmotný majetek	042	4 608,35	0,00	4 608,35	3 836,04
A.II.9.	Poskytnuté zálohy na dlouhodobý hmotný majetek	052	0,00	0,00	0,00	0,00
A.II.10.	Dlouhodobý hmotný majetek určený k prodeji	036	0,00	0,00	0,00	0,00
A.III.	Dlouhodobý finanční majetek	-	1 104,00	0,00	1 104,00	1 104,00
A.III.1.	Majetkové účasti v osobách s rozhodujícím vlivem	061	0,00	0,00	0,00	0,00
A.III.2.	Majetkové účasti v osobách s podstatným vlivem	062	0,00	0,00	0,00	0,00

A.III.3.	Dluhové cenné papíry držené do splatnosti	063	0,00	0,00	0,00	0,00
A.III.4.	Dlouhodobé půjčky	067	0,00	0,00	0,00	0,00
A.III.5.	Termínované vklady dlouhodobé	068	0,00	0,00	0,00	0,00
A.III.6.	Ostatní dlouhodobý finanční majetek	069	1 104,00	0,00	1 104,00	1 104,00
A.III.7.	Pořizovaný dlouhodobý finanční majetek	043	0,00	0,00	0,00	0,00
A.III.8.	Poskytnuté zálohy na dlouhodobý finanční majetek	053	0,00	0,00	0,00	0,00
A.IV.	Dlouhodobé pohledávky	-	0,00	0,00	0,00	0,00
A.IV.1.	Poskytnuté návratné finanční výpomoci dlouhodobé	462	0,00	0,00	0,00	0,00
A.IV.2.	Dlouhodobé pohledávky z postoupených úvěrů	464	0,00	0,00	0,00	0,00
A.IV.3.	Dlouhodobé poskytnuté zálohy	465	0,00	0,00	0,00	0,00
A.IV.4.	Dlouhodobé pohledávky z ručení	466	0,00	0,00	0,00	0,00
A.IV.5.	Ostatní dlouhodobé pohledávky	469	0,00	0,00	0,00	0,00
A.IV.6.	Dlouhodobé poskytnuté zálohy na transfery	471	0,00	0,00	0,00	0,00
B.	Oběžná aktiva	-	6 378,11	0,00	6 378,11	4 784,18
B.I.	Zásoby	-	62,67	0,00	62,67	91,72
B.I.1.	Pořízení materiálu	111	0,00	0,00	0,00	0,00
B.I.2.	Materiál na skladě	112	0,00	0,00	0,00	0,00
B.I.3.	Materiál na cestě	119	0,00	0,00	0,00	0,00
B.I.4.	Nedokončená výroba	121	0,00	0,00	0,00	0,00
B.I.5.	Polotovary vlastní výroby	122	0,00	0,00	0,00	0,00
B.I.6.	Výrobky	123	0,00	0,00	0,00	0,00
B.I.7.	Pořízení zboží	131	0,00	0,00	0,00	0,00
B.I.8.	Zboží na skladě	132	62,67	0,00	62,67	91,72
B.I.9.	Zboží na cestě	138	0,00	0,00	0,00	0,00
B.I.10.	Ostatní zásoby	139	0,00	0,00	0,00	0,00
B.II.	Krátkodobé pohledávky	-	1 224,69	0,00	1 224,69	1 297,22
B.II.1.	Odeběratelé	311	46,81	0,00	46,81	73,57
B.II.2.	Směnky k inkasu	312	0,00	0,00	0,00	0,00
B.II.3.	Pohledávky za eskontované cenné papíry	313	0,00	0,00	0,00	0,00
B.II.4.	Krátkodobé poskytnuté zálohy	314	891,49	0,00	891,49	908,96
B.II.5.	Jiné pohledávky z hlavní činnosti	315	1,20	0,00	1,20	0,00
B.II.6.	Poskytnuté návratné finanční výpomoci krátkodobé	316	0,00	0,00	0,00	0,00
B.II.7.	Krátkodobé pohledávky z postoupených úvěrů	317	0,00	0,00	0,00	0,00
B.II.8.	Pohledávky z přerozdělovaných daní	319	0,00	0,00	0,00	0,00
B.II.9.	Pohledávky za zaměstnanci	335	0,00	0,00	0,00	0,00
B.II.10.	Sociální zabezpečení	336	0,00	0,00	0,00	0,00
B.II.11.	Zdravotní pojištění	337	0,00	0,00	0,00	0,00

B.II.12.	Důchodové spoření	338	0,00	0,00	0,00	0,00
B.II.13.	Daň z příjmů	341	0,00	0,00	0,00	0,00
B.II.14.	Ostatní daně, poplatky a jiná obdobná peněžítá plnění	342	0,00	0,00	0,00	0,00
B.II.15.	Daň z přidané hodnoty	343	37,07	0,00	37,07	68,33
B.II.16.	Pohledávky za osobami mimo vybrané vládní instituce	344	0,00	0,00	0,00	0,00
B.II.17.	Pohledávky za vybranými ústředními vládními institucemi	346	0,00	0,00	0,00	0,00
B.II.18.	Pohledávky za vybranými místními vládními institucemi	348	0,00	0,00	0,00	0,00
B.II.23.	Krátkodobé pohledávky z ručení	361	0,00	0,00	0,00	0,00
B.II.24.	Pevné termínové operace a opce	363	0,00	0,00	0,00	0,00
B.II.25.	Pohledávky z neukončených finančních operací	369	0,00	0,00	0,00	0,00
B.II.26.	Pohledávky z finančního zajištění	365	0,00	0,00	0,00	0,00
B.II.27.	Pohledávky z vydaných dluhopisů	367	0,00	0,00	0,00	0,00
B.II.28.	Krátkodobé poskytnuté zálohy na transfery	373	0,00	0,00	0,00	0,00
B.II.29.	Krátkodobé zprostředkování transferů	375	0,00	0,00	0,00	0,00
B.II.30.	Náklady příštích období	381	0,00	0,00	0,00	0,00
B.II.31.	Příjmy příštích období	385	0,00	0,00	0,00	0,00
B.II.32.	Dohadné účty aktivní	388	248,12	0,00	248,12	246,36
B.II.33.	Ostatní krátkodobé pohledávky	377	0,00	0,00	0,00	0,00
B.III.	Krátkodobý finanční majetek	-	5 090,75	0,00	5 090,75	3 395,24
B.III.1.	Majetkové cenné papíry k obchodování	251	0,00	0,00	0,00	0,00
B.III.2.	Dluhové cenné papíry k obchodování	253	0,00	0,00	0,00	0,00
B.III.3.	Jiné cenné papíry	256	0,00	0,00	0,00	0,00
B.III.4.	Termínované vklady krátkodobé	244	0,00	0,00	0,00	0,00
B.III.5.	Jiné běžné účty	245	0,00	0,00	0,00	0,00
B.III.9.	Běžný účet	241	0,00	0,00	0,00	0,00
B.III.11.	Základní běžný účet územních samosprávných celků	231	5 068,15	0,00	5 068,15	3 373,74
B.III.12.	Běžné účty fondů územních samosprávných celků	236	0,00	0,00	0,00	0,00
B.III.15.	Ceniny	263	0,00	0,00	0,00	0,00
B.III.16.	Peníze na cestě	262	0,00	0,00	0,00	0,00
B.III.17.	Pokladna	261	22,60	0,00	22,60	21,50
Číslo položky	Název položky		Syn. účet	Běžné období Netto	Minulé období Netto	
PASIVA	Pasiva celkem		-	90 041,76	85 375,41	
C.	Vlastní kapitál		-	86 155,24	80 757,94	
C.I.	Jmenní účetní jednotky a upravující položky		-	65 233,61	64 086,36	
C.I.1.	Jmenní účetní jednotky		401	41 276,94	41 276,94	

C.I.3.	Transfery na pořízení dlouhodobého majetku	403	36 469,70	35 322,45
C.I.4.	Kurzové rozdíly	405	0,00	0,00
C.I.5.	Oceňovací rozdíly při prvotním použití metody	406	-12 933,53	-12 933,53
C.I.6.	Jiné oceňovací rozdíly	407	0,00	0,00
C.I.7.	Opravy předcházejících účetních období	408	420,50	420,50
C.II.	Fondy účetní jednotky	-	0,00	0,00
C.II.6.	Ostatní fondy	419	0,00	0,00
C.III.	Výsledek hospodaření	-	20 921,63	16 671,58
C.III.1.	Výsledek hospodaření běžného účetního období	-	4 250,05	3 668,48
C.III.2.	Výsledek hospodaření ve schvalovacím řízení	431	0,00	0,00
C.III.3.	Výsledek hospodaření předcházejících účetních období	432	16 671,58	13 003,10
D.	Cizí zdroje	-	3 886,51	4 617,47
D.I.	Rezervy	-	0,00	0,00
D.I.1.	Rezervy	441	0,00	0,00
D.II.	Dlouhodobé závazky	-	2 159,65	3 130,05
D.II.1.	Dlouhodobé úvěry	451	2 159,65	3 026,65
D.II.2.	Přijaté návratné finanční výpomoci dlouhodobé	452	0,00	0,00
D.II.3.	Dlouhodobé závazky z vydaných dluhopisů	453	0,00	0,00
D.II.4.	Dlouhodobé přijaté zálohy	455	0,00	103,40
D.II.5.	Dlouhodobé závazky z ručení	456	0,00	0,00
D.II.6.	Dlouhodobé směnky k úhradě	457	0,00	0,00
D.II.7.	Ostatní dlouhodobé závazky	459	0,00	0,00
D.II.8.	Dlouhodobé přijaté zálohy na transfery	472	0,00	0,00
D.III.	Krátkodobé závazky	-	1 726,87	1 487,42
D.III.1.	Krátkodobé úvěry	281	0,00	0,00
D.III.2.	Eskontované krátkodobé dluhopisy (směnky)	282	0,00	0,00
D.III.3.	Krátkodobé závazky z vydaných dluhopisů	283	0,00	0,00
D.III.4.	Jiné krátkodobé půjčky	289	0,00	0,00
D.III.5.	Dodavatelé	321	298,44	174,58
D.III.6.	Směnky k úhradě	322	0,00	0,00
D.III.7.	Krátkodobé přijaté zálohy	324	460,12	398,52
D.III.8.	Závazky z dělené správy	325	0,00	0,00
D.III.9.	Přijaté návratné finanční výpomoci krátkodobé	326	0,00	0,00
D.III.10.	Zaměstnanci	331	195,50	165,08
D.III.11.	Jiné závazky vůči zaměstnancům	333	0,00	0,00
D.III.12.	Sociální zabezpečení	336	66,38	55,00
D.III.13.	Zdravotní pojištění	337	32,88	27,86
D.III.14.	Důchodové spoření	338	0,00	0,00
D.III.15.	Daň z příjmů	341	0,00	0,00

D.III.16.	Ostatní daně, poplatky a jiná obdobná peněžítá plnění	342	27,90	22,56
D.III.17.	Daň z přidané hodnoty	343	0,00	0,00
D.III.18.	Závazky k osobám mimo vybrané vládní instituce	345	0,00	0,00
D.III.19.	Závazky k vybraným ústředním vládním institucím	347	0,00	0,00
D.III.20.	Závazky k vybraným místním vládním institucím	349	5,60	0,00
D.III.27.	Krátkodobé závazky z ručení	362	0,00	0,00
D.III.28.	Pevné termínové operace a opce	363	0,00	0,00
D.III.29.	Závazky z neukončených finančních operací	364	0,00	0,00
D.III.30.	Závazky z finančního zajištění	366	0,00	0,00
D.III.31.	Závazky z upsaných nesplacených cenných papírů a podílů	368	0,00	0,00
D.III.32.	Krátkodobé přijaté zálohy na transfery	374	1,34	6,98
D.III.33.	Krátkodobé zprostředkování transferů	375	0,00	0,00
D.III.35.	Výdaje příštích období	383	0,00	0,00
D.III.36.	Výnosy příštích období	384	0,00	0,00
D.III.37.	Dohadné účty pasivní	389	613,68	611,81
D.III.38.	Ostatní krátkodobé závazky	378	25,03	25,03

Číslo položky	Název položky	Syn. účet	Číslo řádku	Běžné období		Minulé období	
				Hlavní činnost	Hospodářská činnost	Hlavní činnost	Hospodářská činnost
A.	NÁKLADY CELKEM	-	1	10 433,37	0,00	9 762,36	0,00
A.I.	Náklady z činnosti	-	2	9 254,68	0,00	8 604,82	0,00
A.I.1.	Spotřeba materiálu	501	3	583,66	0,00	508,95	0,00
A.I.2.	Spotřeba energie	502	4	880,37	0,00	1 005,75	0,00
A.I.3.	Spotřeba jiných neskladovatelných dodávek	503	5	0,00	0,00	0,00	0,00
A.I.4.	Prodané zboží	504	6	6,94	0,00	16,52	0,00
A.I.5.	Aktivace dlouhodobého majetku	506	7	0,00	0,00	0,00	0,00
A.I.6.	Aktivace oběžného majetku	507	8	0,00	0,00	0,00	0,00
A.I.7.	Změna stavu zásob vlastní výroby	508	9	0,00	0,00	0,00	0,00
A.I.8.	Opravy a udržování	511	10	632,28	0,00	246,86	0,00
A.I.9.	Cestovné	512	11	4,12	0,00	3,29	0,00
A.I.10.	Náklady na reprezentaci	513	12	102,96	0,00	39,12	0,00
A.I.11.	Aktivace vnitroorganizačních služeb	516	13	0,00	0,00	0,00	0,00
A.I.12.	Ostatní služby	518	14	1 575,37	0,00	1 764,54	0,00
A.I.13.	Mzdové náklady	521	15	3 184,10	0,00	2 861,74	0,00
A.I.14.	Zákonné sociální pojištění	524	16	838,24	0,00	781,69	0,00

A.I.15.	Jiné sociální pojištění	525	17	7,31	0,00	7,44	0,00
A.I.16.	Zákonné sociální náklady	527	18	40,50	0,00	37,69	0,00
A.I.17.	Jiné sociální náklady	528	19	0,00	0,00	0,00	0,00
A.I.18.	Daň silniční	531	20	0,00	0,00	0,00	0,00
A.I.19.	Daň z nemovitostí	532	21	3,65	0,00	1,18	0,00
A.I.20.	Jiné daně a poplatky	538	22	3,48	0,00	2,35	0,00
A.I.22.	Smluvní pokuty a úroky z prodlení	541	23	0,00	0,00	0,00	0,00
A.I.23.	Jiné pokuty a penále	542	24	2,00	0,00	32,21	0,00
A.I.24.	Dary a jiná bezúplatná předání	543	25	15,09	0,00	13,07	0,00
A.I.25.	Prodaný materiál	544	26	0,00	0,00	0,00	0,00
A.I.26.	Manka a škody	547	27	0,00	0,00	0,00	0,00
A.I.27.	Tvorba fondů	548	28	0,00	0,00	0,00	0,00
A.I.28.	Odpisy dlouhodobého majetku	551	29	1 155,57	0,00	1 083,93	0,00
A.I.29.	Prodaný dlouhodobý nehmotný majetek	552	30	0,00	0,00	0,00	0,00
A.I.30.	Prodaný dlouhodobý hmotný majetek	553	31	0,00	0,00	0,00	0,00
A.I.31.	Prodané pozemky	554	32	1,10	0,00	42,76	0,00
A.I.32.	Tvorba a zúčtování rezerv	555	33	0,00	0,00	0,00	0,00
A.I.33.	Tvorba a zúčtování opravných položek	556	34	0,00	0,00	0,00	0,00
A.I.34.	Náklady z vyřazených pohledávek	557	35	0,00	0,00	0,00	0,00
A.I.35.	Náklady z drobného dlouhodobého majetku	558	36	105,16	0,00	65,16	0,00
A.I.36.	Ostatní náklady z činnosti	549	37	112,82	0,00	90,58	0,00
A.II.	Finanční náklady	-	38	62,59	0,00	195,68	0,00
A.II.1.	Prodané cenné papíry a podíly	561	39	0,00	0,00	0,00	0,00
A.II.2.	Úroky	562	40	62,59	0,00	91,03	0,00
A.II.3.	Kurzové ztráty	563	41	0,00	0,00	0,00	0,00
A.II.4.	Náklady z přecenění reálnou hodnotou	564	42	0,00	0,00	0,00	0,00
A.II.5.	Ostatní finanční náklady	569	43	0,00	0,00	104,65	0,00
A.III.	Náklady na transfery	-	44	719,75	0,00	464,63	0,00
A.III.2.	Náklady vybraných místních vládních institucí na transfery	572	45	719,75	0,00	464,63	0,00
A.V.	Daň z příjmů	-	46	396,34	0,00	497,23	0,00
A.V.1.	Daň z příjmů	591	47	396,34	0,00	497,23	0,00
A.V.2.	Dodatečné odvody daně z příjmů	595	48	0,00	0,00	0,00	0,00

Číslo položky	Název položky	Syn. účet	Číslo řádku	Běžné období		Minulé období	
				Hlavní činnost	Hospodářská činnost	Hlavní činnost	Hospodářská činnost
B.	VÝNOSY CELKEM	-	1	14 683,42	0,00	13 430,84	0,00

B.I.	Výnosy z činnosti	-	2	2 651,22	0,00	2 392,01	0,00
B.I.1.	Výnosy z prodeje vlastních výrobků	601	3	359,01	0,00	199,46	0,00
B.I.2.	Výnosy z prodeje služeb	602	4	440,73	0,00	388,39	0,00
B.I.3.	Výnosy z pronájmu	603	5	850,96	0,00	803,47	0,00
B.I.4.	Výnosy z prodaného zboží	604	6	6,70	0,00	10,32	0,00
B.I.5.	Výnosy ze správních poplatků	605	7	6,72	0,00	11,11	0,00
B.I.6.	Výnosy z místních poplatků	606	8	377,00	0,00	368,66	0,00
B.I.8.	Jiné výnosy z vlastních výkonů	609	9	603,80	0,00	540,63	0,00
B.I.9.	Smluvní pokuty a úroky z prodlení	641	10	0,00	0,00	0,00	0,00
B.I.10.	Jiné pokuty a penále	642	11	0,00	0,00	0,00	0,00
B.I.11.	Výnosy z vyřazených pohledávek	643	12	0,00	0,00	0,00	0,00
B.I.12.	Výnosy z prodeje materiálu	644	13	0,00	0,00	0,00	0,00
B.I.13.	Výnosy z prodeje dlouhodobého nehmotného majetku	645	14	0,00	0,00	0,00	0,00
B.I.14.	Výnosy z prodeje dlouhodobého hmotného majetku kromě pozemků	646	15	0,00	0,00	0,00	0,00
B.I.15.	Výnosy z prodeje pozemků	647	16	2,00	0,00	0,00	0,00
B.I.16.	Čerpání fondů	648	17	0,00	0,00	0,00	0,00
B.I.17.	Ostatní výnosy z činnosti	649	18	4,31	0,00	69,98	0,00
B.II.	Finanční výnosy	-	19	47,22	0,00	51,98	0,00
B.II.1.	Výnosy z prodeje cenných papírů a podílů	661	20	0,00	0,00	0,00	0,00
B.II.2.	Úroky	662	21	2,00	0,00	1,88	0,00
B.II.3.	Kurzové zisky	663	22	0,00	0,00	0,00	0,00
B.II.4.	Výnosy z přecenění reálnou hodnotou	664	23	0,00	0,00	0,00	0,00
B.II.5.	Výnosy z dlouhodobého finančního majetku	665	24	45,22	0,00	50,10	0,00
B.II.6.	Ostatní finanční výnosy	669	25	0,00	0,00	0,00	0,00
B.IV.	Výnosy z transferů	-	26	895,48	0,00	858,72	0,00
B.IV.2.	Výnosy vybraných místních vládních institucí z transferů	672	27	895,48	0,00	858,72	0,00
B.V.	Výnosy ze sdílených daní a poplatků	-	28	11 089,49	0,00	10 128,13	0,00
B.V.1.	Výnosy ze sdílené daně z příjmů fyzických osob	681	29	2 856,36	0,00	2 577,29	0,00
B.V.2.	Výnosy ze sdílené daně z příjmů právnických osob	682	30	2 761,27	0,00	2 796,96	0,00

B.V.3.	Výnosy ze sdílené daně z přidané hodnoty	684	31	4 793,25	0,00	4 111,83	0,00
B.V.4.	Výnosy ze sdílených spotřebních daní	685	32	0,00	0,00	0,00	0,00
B.V.5.	Výnosy ze sdílených majetkových daní	686	33	603,54	0,00	556,58	0,00
B.V.6.	Výnosy z ostatních sdílených daní a poplatků	688	34	75,08	0,00	85,48	0,00
C.	VÝSLEDEK HOSPODAŘENÍ	-	35	0,00	0,00	0,00	0,00
C.1.	Výsledek hospodaření před zdaněním	-	36	4 646,39	0,00	4 165,71	0,00
C.2.	Výsledek hospodaření běžného účetního období	-	37	4 250,05	0,00	3 668,48	0,00

PŘÍLOHA P II: ROZVAHA A VZZ ZA ROK 2018 V TISÍCÍCH

Číslo položky	Název položky	Syn. účet	Běžné období			Minulé období
			Brutto	Korekce	Netto	Netto
AKTIVA	Aktiva celkem	-	133 110,80	20 907,55	112 203,26	90 041,76
A.	Stálá aktiva	-	124 233,86	20 907,55	103 326,31	83 663,65
A.I.	Dlouhodobý nehmotný majetek	-	602,39	506,03	96,36	135,74
A.I.1.	Nehmotné výsledky výzkumu a vývoje	012	0,00	0,00	0,00	0,00
A.I.2.	Software	013	0,00	0,00	0,00	0,00
A.I.3.	Ocenitelná práva	014	0,00	0,00	0,00	0,00
A.I.4.	Povolenky na emise a preferenční limity	015	0,00	0,00	0,00	0,00
A.I.5.	Drobný dlouhodobý nehmotný majetek	018	78,79	78,79	0,00	0,00
A.I.6.	Ostatní dlouhodobý nehmotný majetek	019	523,60	427,24	96,36	135,74
A.I.7.	Nedokončený dlouhodobý nehmotný majetek	041	0,00	0,00	0,00	0,00
A.I.8.	Poskytnuté zálohy na dlouhodobý nehmotný majetek	051	0,00	0,00	0,00	0,00
A.I.9.	Dlouhodobý nehmotný majetek určený k prodeji	035	0,00	0,00	0,00	0,00
A.II.	Dlouhodobý hmotný majetek	-	122 597,47	20 401,51	102 195,96	82 423,91
A.II.1.	Pozemky	031	6 227,61	0,00	6 227,61	6 191,94
A.II.2.	Kulturní předměty	032	0,00	0,00	0,00	0,00
A.II.3.	Stavby	021	104 790,01	13 963,03	90 826,98	68 545,88
A.II.4.	Samostatné hmotné movité věci a soubory hmotných movitých věcí	022	6 717,99	2 643,43	4 074,56	3 077,74
A.II.5.	Pěstitelské celky trvalých porostů	025	0,00	0,00	0,00	0,00
A.II.6.	Drobný dlouhodobý hmotný majetek	028	3 795,05	3 795,05	0,00	0,00
A.II.7.	Ostatní dlouhodobý hmotný majetek	029	0,00	0,00	0,00	0,00
A.II.8.	Nedokončený dlouhodobý hmotný majetek	042	1 066,81	0,00	1 066,81	4 608,35
A.II.9.	Poskytnuté zálohy na dlouhodobý hmotný majetek	052	0,00	0,00	0,00	0,00
A.II.10.	Dlouhodobý hmotný majetek určený k prodeji	036	0,00	0,00	0,00	0,00
A.III.	Dlouhodobý finanční majetek	-	1 034,00	0,00	1 034,00	1 104,00
A.III.1.	Majetkové účasti v osobách s rozhodujícím vlivem	061	0,00	0,00	0,00	0,00
A.III.2.	Majetkové účasti v osobách s podstatným vlivem	062	0,00	0,00	0,00	0,00
A.III.3.	Dluhové cenné papíry držené do splatnosti	063	0,00	0,00	0,00	0,00
A.III.4.	Dlouhodobé půjčky	067	0,00	0,00	0,00	0,00
A.III.5.	Termínované vklady dlouhodobé	068	0,00	0,00	0,00	0,00

A.III.6.	Ostatní dlouhodobý finanční majetek	069	1 034,00	0,00	1 034,00	1 104,00
A.III.7.	Pořizovaný dlouhodobý finanční majetek	043	0,00	0,00	0,00	0,00
A.III.8.	Poskytnuté zálohy na dlouhodobý finanční majetek	053	0,00	0,00	0,00	0,00
A.IV.	Dlouhodobé pohledávky	-	0,00	0,00	0,00	0,00
A.IV.1.	Poskytnuté návratné finanční výpomoci dlouhodobé	462	0,00	0,00	0,00	0,00
A.IV.2.	Dlouhodobé pohledávky z postoupených úvěrů	464	0,00	0,00	0,00	0,00
A.IV.3.	Dlouhodobé poskytnuté zálohy	465	0,00	0,00	0,00	0,00
A.IV.4.	Dlouhodobé pohledávky z ručení	466	0,00	0,00	0,00	0,00
A.IV.5.	Ostatní dlouhodobé pohledávky	469	0,00	0,00	0,00	0,00
A.IV.6.	Dlouhodobé poskytnuté zálohy na transfery	471	0,00	0,00	0,00	0,00
B.	Oběžná aktiva	-	8 876,94	0,00	8 876,94	6 378,11
B.I.	Zásoby	-	55,15	0,00	55,15	62,67
B.I.1.	Pořízení materiálu	111	0,00	0,00	0,00	0,00
B.I.2.	Materiál na skladě	112	0,00	0,00	0,00	0,00
B.I.3.	Materiál na cestě	119	0,00	0,00	0,00	0,00
B.I.4.	Nedokončená výroba	121	0,00	0,00	0,00	0,00
B.I.5.	Polotovary vlastní výroby	122	0,00	0,00	0,00	0,00
B.I.6.	Výrobky	123	0,00	0,00	0,00	0,00
B.I.7.	Pořízení zboží	131	0,00	0,00	0,00	0,00
B.I.8.	Zboží na skladě	132	55,15	0,00	55,15	62,67
B.I.9.	Zboží na cestě	138	0,00	0,00	0,00	0,00
B.I.10.	Ostatní zásoby	139	0,00	0,00	0,00	0,00
B.II.	Krátkodobé pohledávky	-	2 021,10	0,00	2 021,10	1 224,69
B.II.1.	Odběratelé	311	97,85	0,00	97,85	46,81
B.II.2.	Směnky k inkasu	312	0,00	0,00	0,00	0,00
B.II.3.	Pohledávky za eskontované cenné papíry	313	0,00	0,00	0,00	0,00
B.II.4.	Krátkodobé poskytnuté zálohy	314	688,26	0,00	688,26	891,49
B.II.5.	Jiné pohledávky z hlavní činnosti	315	0,00	0,00	0,00	1,20
B.II.6.	Poskytnuté návratné finanční výpomoci krátkodobé	316	0,00	0,00	0,00	0,00
B.II.7.	Krátkodobé pohledávky z postoupených úvěrů	317	0,00	0,00	0,00	0,00
B.II.8.	Pohledávky z přerozdělovaných daní	319	0,00	0,00	0,00	0,00
B.II.9.	Pohledávky za zaměstnanci	335	0,00	0,00	0,00	0,00
B.II.10.	Sociální zabezpečení	336	0,00	0,00	0,00	0,00
B.II.11.	Zdravotní pojištění	337	0,00	0,00	0,00	0,00
B.II.12.	Důchodové spoření	338	0,00	0,00	0,00	0,00
B.II.13.	Daň z příjmů	341	0,00	0,00	0,00	0,00
B.II.14.	Ostatní daně, poplatky a jiná obdobná peněžitá plnění	342	0,00	0,00	0,00	0,00
B.II.15.	Daň z přidané hodnoty	343	16,88	0,00	16,88	37,07

B.II.16.	Pohledávky za osobami mimo vybrané vládní instituce	344	0,00	0,00	0,00	0,00
B.II.17.	Pohledávky za vybranými ústředními vládními institucemi	346	0,00	0,00	0,00	0,00
B.II.18.	Pohledávky za vybranými místními vládními institucemi	348	0,00	0,00	0,00	0,00
B.II.23.	Krátkodobé pohledávky z ručení	361	0,00	0,00	0,00	0,00
B.II.24.	Pevné termínové operace a opce	363	0,00	0,00	0,00	0,00
B.II.25.	Pohledávky z neukončených finančních operací	369	0,00	0,00	0,00	0,00
B.II.26.	Pohledávky z finančního zajištění	365	0,00	0,00	0,00	0,00
B.II.27.	Pohledávky z vydaných dluhopisů	367	0,00	0,00	0,00	0,00
B.II.28.	Krátkodobé poskytnuté zálohy na transfery	373	10,00	0,00	10,00	0,00
B.II.29.	Krátkodobé zprostředkování transferů	375	0,00	0,00	0,00	0,00
B.II.30.	Náklady příštích období	381	0,00	0,00	0,00	0,00
B.II.31.	Příjmy příštích období	385	0,00	0,00	0,00	0,00
B.II.32.	Dohadné účty aktivní	388	250,58	0,00	250,58	248,12
B.II.33.	Ostatní krátkodobé pohledávky	377	957,53	0,00	957,53	0,00
B.III.	Krátkodobý finanční majetek	-	6 800,68	0,00	6 800,68	5 090,75
B.III.1.	Majetkové cenné papíry k obchodování	251	0,00	0,00	0,00	0,00
B.III.2.	Dluhové cenné papíry k obchodování	253	0,00	0,00	0,00	0,00
B.III.3.	Jiné cenné papíry	256	0,00	0,00	0,00	0,00
B.III.4.	Termínované vklady krátkodobé	244	0,00	0,00	0,00	0,00
B.III.5.	Jiné běžné účty	245	0,00	0,00	0,00	0,00
B.III.9.	Běžný účet	241	0,00	0,00	0,00	0,00
B.III.11.	Základní běžný účet územních samosprávných celků	231	6 754,14	0,00	6 754,14	5 068,15
B.III.12.	Běžné účty fondů územních samosprávných celků	236	0,00	0,00	0,00	0,00
B.III.15.	Ceniny	263	0,29	0,00	0,29	0,00
B.III.16.	Peníze na cestě	262	0,00	0,00	0,00	0,00
B.III.17.	Pokladna	261	46,26	0,00	46,26	22,60

Číslo položky	Název položky	Syn. účet	Běžné období	Minulé období
			Netto	Netto
PASIVA	Pasiva celkem	-	112 203,26	90 041,76
C.	Vlastní kapitál	-	109 142,62	86 155,24
C.I.	Jmění účetní jednotky a upravující položky	-	83 956,59	65 233,61
C.I.1.	Jmění účetní jednotky	401	60 577,81	41 276,94
C.I.3.	Transfery na pořízení dlouhodobého majetku	403	35 891,80	36 469,70
C.I.4.	Kurzové rozdíly	405	0,00	0,00
C.I.5.	Oceňovací rozdíly při prvotním použití metody	406	-12 933,53	-12 933,53
C.I.6.	Jiné oceňovací rozdíly	407	0,00	0,00
C.I.7.	Opravy předcházejících účetních období	408	420,50	420,50
C.II.	Fondy účetní jednotky	-	0,00	0,00

C.II.6.	Ostatní fondy	419	0,00	0,00
C.III.	Výsledek hospodaření	-	25 186,03	20 921,63
C.III.1.	Výsledek hospodaření běžného účetního období	-	4 264,40	4 250,05
C.III.2.	Výsledek hospodaření ve schvalovacím řízení	431	0,00	0,00
C.III.3.	Výsledek hospodaření předcházejících účetních období	432	20 921,63	16 671,58
D.	Cizí zdroje	-	3 060,64	3 886,51
D.I.	Rezervy	-	0,00	0,00
D.I.1.	Rezervy	441	0,00	0,00
D.II.	Dlouhodobé závazky	-	1 280,98	2 159,65
D.II.1.	Dlouhodobé úvěry	451	1 280,98	2 159,65
D.II.2.	Přijaté návratné finanční výpomoci dlouhodobé	452	0,00	0,00
D.II.3.	Dlouhodobé závazky z vydaných dluhopisů	453	0,00	0,00
D.II.4.	Dlouhodobé přijaté zálohy	455	0,00	0,00
D.II.5.	Dlouhodobé závazky z ručení	456	0,00	0,00
D.II.6.	Dlouhodobé směnky k úhradě	457	0,00	0,00
D.II.7.	Ostatní dlouhodobé závazky	459	0,00	0,00
D.II.8.	Dlouhodobé přijaté zálohy na transfery	472	0,00	0,00
D.III.	Krátkodobé závazky	-	1 779,66	1 726,87
D.III.1.	Krátkodobé úvěry	281	0,00	0,00
D.III.2.	Eskontované krátkodobé dluhopisy (směnky)	282	0,00	0,00
D.III.3.	Krátkodobé závazky z vydaných dluhopisů	283	0,00	0,00
D.III.4.	Jiné krátkodobé půjčky	289	0,00	0,00
D.III.5.	Dodavatelé	321	214,49	298,44
D.III.6.	Směnky k úhradě	322	0,00	0,00
D.III.7.	Krátkodobé přijaté zálohy	324	508,22	460,12
D.III.8.	Závazky z dělené správy	325	0,00	0,00
D.III.9.	Přijaté návratné finanční výpomoci krátkodobé	326	0,00	0,00
D.III.10.	Zaměstnanci	331	263,42	195,50
D.III.11.	Jiné závazky vůči zaměstnancům	333	0,00	0,00
D.III.12.	Sociální zabezpečení	336	70,03	66,38
D.III.13.	Zdravotní pojištění	337	34,45	32,88
D.III.14.	Důchodové spoření	338	0,00	0,00
D.III.15.	Daň z příjmů	341	0,00	0,00
D.III.16.	Ostatní daně, poplatky a jiná obdobná peněžitá plnění	342	34,51	27,90
D.III.17.	Daň z přidané hodnoty	343	0,00	0,00
D.III.18.	Závazky k osobám mimo vybrané vládní instituce	345	0,00	0,00
D.III.19.	Závazky k vybraným ústředním vládním institucím	347	0,00	0,00
D.III.20.	Závazky k vybraným místním vládním institucím	349	2,40	5,60
D.III.27.	Krátkodobé závazky z ručení	362	0,00	0,00
D.III.28.	Pevné termínové operace a opce	363	0,00	0,00
D.III.29.	Závazky z neukončených finančních operací	364	0,00	0,00

D.III.30.	Závazky z finančního zajištění	366	0,00	0,00
D.III.31.	Závazky z upsaných nesplacených cenných papírů a podílů	368	0,00	0,00
D.III.32.	Krátkodobé přijaté zálohy na transfery	374	13,99	1,34
D.III.33.	Krátkodobé zprostředkování transferů	375	0,00	0,00
D.III.35.	Výdaje příštích období	383	0,00	0,00
D.III.36.	Výnosy příštích období	384	0,00	0,00
D.III.37.	Dohadné účty pasivní	389	629,98	613,68
D.III.38.	Ostatní krátkodobé závazky	378	8,18	25,03

Číslo položky	Název položky	Syn. účet	Číslo řádku	Běžné období		Minulé období	
				Hlavní činnost	Hospodářská činnost	Hlavní činnost	Hospodářská činnost
A.	NÁKLADY CELKEM	-	1	13 325,73	0,00	10 433,37	0,00
A.I.	Náklady z činnosti	-	2	12 243,21	0,00	9 254,68	0,00
A.I.1.	Spotřeba materiálu	501	3	608,73	0,00	583,66	0,00
A.I.2.	Spotřeba energie	502	4	1 112,92	0,00	880,37	0,00
A.I.3.	Spotřeba jiných neskladovatelných dodávek	503	5	0,00	0,00	0,00	0,00
A.I.4.	Prodané zboží	504	6	6,19	0,00	6,94	0,00
A.I.5.	Aktivace dlouhodobého majetku	506	7	0,00	0,00	0,00	0,00
A.I.6.	Aktivace oběžného majetku	507	8	0,00	0,00	0,00	0,00
A.I.7.	Změna stavu zásob vlastní výroby	508	9	0,00	0,00	0,00	0,00
A.I.8.	Opravy a udržování	511	10	2 097,98	0,00	632,28	0,00
A.I.9.	Cestovné	512	11	3,19	0,00	4,12	0,00
A.I.10.	Náklady na reprezentaci	513	12	103,63	0,00	102,96	0,00
A.I.11.	Aktivace vnitroorganizačních služeb	516	13	0,00	0,00	0,00	0,00
A.I.12.	Ostatní služby	518	14	1 869,12	0,00	1 575,37	0,00
A.I.13.	Mzdové náklady	521	15	3 400,63	0,00	3 184,10	0,00
A.I.14.	Zákonné sociální pojištění	524	16	918,14	0,00	838,24	0,00
A.I.15.	Jiné sociální pojištění	525	17	8,27	0,00	7,31	0,00
A.I.16.	Zákonné sociální náklady	527	18	31,19	0,00	40,50	0,00
A.I.17.	Jiné sociální náklady	528	19	0,00	0,00	0,00	0,00
A.I.18.	Daň silniční	531	20	0,00	0,00	0,00	0,00
A.I.19.	Daň z nemovitostí	532	21	1,18	0,00	3,65	0,00
A.I.20.	Jiné daně a poplatky	538	22	28,00	0,00	3,48	0,00
A.I.22.	Smluvní pokuty a úroky z prodlení	541	23	0,00	0,00	0,00	0,00
A.I.23.	Jiné pokuty a penále	542	24	0,18	0,00	2,00	0,00
A.I.24.	Dary a jiná bezúplatná předání	543	25	15,77	0,00	15,09	0,00
A.I.25.	Prodaný materiál	544	26	0,00	0,00	0,00	0,00

A.I.26.	Manka a škody	547	27	0,00	0,00	0,00	0,00
A.I.27.	Tvorba fondů	548	28	0,00	0,00	0,00	0,00
A.I.28.	Odpisy dlouhodobého majetku	551	29	1 766,99	0,00	1 155,57	0,00
A.I.29.	Prodaný dlouhodobý nehmotný majetek	552	30	0,00	0,00	0,00	0,00
A.I.30.	Prodaný dlouhodobý hmotný majetek	553	31	0,00	0,00	0,00	0,00
A.I.31.	Prodané pozemky	554	32	0,00	0,00	1,10	0,00
A.I.32.	Tvorba a zúčtování rezerv	555	33	0,00	0,00	0,00	0,00
A.I.33.	Tvorba a zúčtování opravných položek	556	34	0,00	0,00	0,00	0,00
A.I.34.	Náklady z vyřazených pohledávek	557	35	0,00	0,00	0,00	0,00
A.I.35.	Náklady z drobného dlouhodobého majetku	558	36	160,19	0,00	105,16	0,00
A.I.36.	Ostatní náklady z činnosti	549	37	110,92	0,00	112,82	0,00
A.II.	Finanční náklady	-	38	46,21	0,00	62,59	0,00
A.II.1.	Prodané cenné papíry a podíly	561	39	0,00	0,00	0,00	0,00
A.II.2.	Úroky	562	40	46,21	0,00	62,59	0,00
A.II.3.	Kurzové ztráty	563	41	0,00	0,00	0,00	0,00
A.II.4.	Náklady z přecenění reálnou hodnotou	564	42	0,00	0,00	0,00	0,00
A.II.5.	Ostatní finanční náklady	569	43	0,00	0,00	0,00	0,00
A.III.	Náklady na transfery	-	44	601,40	0,00	719,75	0,00
A.III.2.	Náklady vybraných místních vládních institucí na transfery	572	45	601,40	0,00	719,75	0,00
A.V.	Daň z příjmů	-	46	434,91	0,00	396,34	0,00
A.V.1.	Daň z příjmů	591	47	434,91	0,00	396,34	0,00
A.V.2.	Dodatečné odvody daně z příjmů	595	48	0,00	0,00	0,00	0,00

Číslo položky	Název položky	Syn. účet	Číslo řádku	Běžné období		Minulé období	
				Hlavní činnost	Hospodářská činnost	Hlavní činnost	Hospodářská činnost
B.	VÝNOSY CELKEM	-	1	16 660,53	929,60	14 683,42	0,00
B.I.	Výnosy z činnosti	-	2	2 930,44	0,00	2 651,22	0,00
B.I.1.	Výnosy z prodeje vlastních výrobků	601	3	541,67	0,00	359,01	0,00
B.I.2.	Výnosy z prodeje služeb	602	4	285,14	0,00	440,73	0,00
B.I.3.	Výnosy z pronájmu	603	5	854,65	0,00	850,96	0,00
B.I.4.	Výnosy z prodaného zboží	604	6	6,62	0,00	6,70	0,00
B.I.5.	Výnosy ze správních poplatků	605	7	10,10	0,00	6,72	0,00

B.I.6.	Výnosy z místních poplatků	606	8	412,80	0,00	377,00	0,00
B.I.8.	Jiné výnosy z vlastních výkonů	609	9	812,58	0,00	603,80	0,00
B.I.9.	Smluvní pokuty a úroky z prodlení	641	10	0,00	0,00	0,00	0,00
B.I.10.	Jiné pokuty a penále	642	11	0,00	0,00	0,00	0,00
B.I.11.	Výnosy z vyřazených pohledávek	643	12	0,00	0,00	0,00	0,00
B.I.12.	Výnosy z prodeje materiálu	644	13	0,00	0,00	0,00	0,00
B.I.13.	Výnosy z prodeje dlouhodobého nehmotného majetku	645	14	0,00	0,00	0,00	0,00
B.I.14.	Výnosy z prodeje dlouhodobého hmotného majetku kromě pozemků	646	15	0,00	0,00	0,00	0,00
B.I.15.	Výnosy z prodeje pozemků	647	16	0,00	0,00	2,00	0,00
B.I.16.	Čerpání fondů	648	17	0,00	0,00	0,00	0,00
B.I.17.	Ostatní výnosy z činnosti	649	18	6,87	0,00	4,31	0,00
B.II.	Finanční výnosy	-	19	46,84	929,60	47,22	0,00
B.II.1.	Výnosy z prodeje cenných papírů a podílů	661	20	0,00	929,60	0,00	0,00
B.II.2.	Úroky	662	21	1,03	0,00	2,00	0,00
B.II.3.	Kurzové zisky	663	22	0,00	0,00	0,00	0,00
B.II.4.	Výnosy z přecenění reálnou hodnotou	664	23	0,00	0,00	0,00	0,00
B.II.5.	Výnosy z dlouhodobého finančního majetku	665	24	45,82	0,00	45,22	0,00
B.II.6.	Ostatní finanční výnosy	669	25	0,00	0,00	0,00	0,00
B.IV.	Výnosy z transferů	-	26	967,81	0,00	895,48	0,00
B.IV.2.	Výnosy vybraných místních vládních institucí z transferů	672	27	967,81	0,00	895,48	0,00
B.V.	Výnosy ze sdílených daní a poplatků	-	28	12 715,44	0,00	11 089,49	0,00
B.V.1.	Výnosy ze sdílené daně z příjmů fyzických osob	681	29	3 369,01	0,00	2 856,36	0,00
B.V.2.	Výnosy ze sdílené daně z příjmů právnických osob	682	30	2 758,47	0,00	2 761,27	0,00
B.V.3.	Výnosy ze sdílené daně z přidané hodnoty	684	31	5 716,29	0,00	4 793,25	0,00
B.V.4.	Výnosy ze sdílených spotřebních daní	685	32	0,00	0,00	0,00	0,00
B.V.5.	Výnosy ze sdílených majetkových daní	686	33	598,37	0,00	603,54	0,00
B.V.6.	Výnosy z ostatních sdílených daní a poplatků	688	34	273,30	0,00	75,08	0,00
C.	VÝSLEDEK HOSPODAŘENÍ	-	35	0,00	0,00	0,00	0,00
C.1.	Výsledek hospodaření před zdaněním	-	36	3 769,71	929,60	4 646,39	0,00

C.2.	Výsledek hospodaření běžného účetního období	-	37	3 334,80	929,60	4 250,05	0,00
------	---	---	----	----------	--------	----------	------

PŘÍLOHA P III: ROZVAHA A VZZ ZA ROK 2019 V TISÍCÍCH

Číslo položky	Název položky	Syn. účet	Běžné období			Minulé období
			Brutto	Korekce	Netto	Netto
AKTIVA	Aktiva celkem	-	143 505,19	22 840,02	120 665,17	112 203,26
A.	Stálá aktiva	-	134 422,71	22 840,02	111 582,69	103 326,31
A.I.	Dlouhodobý nehmotný majetek	-	602,39	545,42	56,97	96,36
A.I.1.	Nehmotné výsledky výzkumu a vývoje	012	0,00	0,00	0,00	0,00
A.I.2.	Software	013	0,00	0,00	0,00	0,00
A.I.3.	Ocenitelná práva	014	0,00	0,00	0,00	0,00
A.I.4.	Povolenky na emise a preferenční limity	015	0,00	0,00	0,00	0,00
A.I.5.	Drobný dlouhodobý nehmotný majetek	018	78,79	78,79	0,00	0,00
A.I.6.	Ostatní dlouhodobý nehmotný majetek	019	523,60	466,63	56,97	96,36
A.I.7.	Nedokončený dlouhodobý nehmotný majetek	041	0,00	0,00	0,00	0,00
A.I.8.	Poskytnuté zálohy na dlouhodobý nehmotný majetek	051	0,00	0,00	0,00	0,00
A.I.9.	Dlouhodobý nehmotný majetek určený k prodeji	035	0,00	0,00	0,00	0,00
A.II.	Dlouhodobý hmotný majetek	-	132 786,32	22 294,60	110 491,72	102 195,96
A.II.1.	Pozemky	031	6 227,61	0,00	6 227,61	6 227,61
A.II.2.	Kulturní předměty	032	0,00	0,00	0,00	0,00
A.II.3.	Stavby	021	114 397,34	15 356,39	99 040,95	90 826,98
A.II.4.	Samostatné hmotné movité věci a soubory hmotných movitých věcí	022	6 850,36	2 960,83	3 889,54	4 074,56
A.II.5.	Pěstitelské celky trvalých porostů	025	0,00	0,00	0,00	0,00
A.II.6.	Drobný dlouhodobý hmotný majetek	028	3 977,38	3 977,38	0,00	0,00
A.II.7.	Ostatní dlouhodobý hmotný majetek	029	0,00	0,00	0,00	0,00
A.II.8.	Nedokončený dlouhodobý hmotný majetek	042	1 333,62	0,00	1 333,62	1 066,81
A.II.9.	Poskytnuté zálohy na dlouhodobý hmotný majetek	052	0,00	0,00	0,00	0,00
A.II.10.	Dlouhodobý hmotný majetek určený k prodeji	036	0,00	0,00	0,00	0,00
A.III.	Dlouhodobý finanční majetek	-	1 034,00	0,00	1 034,00	1 034,00
A.III.1.	Majetkové účasti v osobách s rozhodujícím vlivem	061	0,00	0,00	0,00	0,00
A.III.2.	Majetkové účasti v osobách s podstatným vlivem	062	0,00	0,00	0,00	0,00
A.III.3.	Dluhové cenné papíry držené do splatnosti	063	0,00	0,00	0,00	0,00
A.III.4.	Dlouhodobé půjčky	067	0,00	0,00	0,00	0,00

A.III.5.	Termínované vklady dlouhodobé	068	0,00	0,00	0,00	0,00
A.III.6.	Ostatní dlouhodobý finanční majetek	069	1 034,00	0,00	1 034,00	1 034,00
A.III.7.	Pořizovaný dlouhodobý finanční majetek	043	0,00	0,00	0,00	0,00
A.III.8.	Poskytnuté zálohy na dlouhodobý finanční majetek	053	0,00	0,00	0,00	0,00
A.IV.	Dlouhodobé pohledávky	-	0,00	0,00	0,00	0,00
A.IV.1.	Poskytnuté návratné finanční výpomoci dlouhodobé	462	0,00	0,00	0,00	0,00
A.IV.2.	Dlouhodobé pohledávky z postoupených úvěrů	464	0,00	0,00	0,00	0,00
A.IV.3.	Dlouhodobé poskytnuté zálohy	465	0,00	0,00	0,00	0,00
A.IV.4.	Dlouhodobé pohledávky z ručení	466	0,00	0,00	0,00	0,00
A.IV.5.	Ostatní dlouhodobé pohledávky	469	0,00	0,00	0,00	0,00
A.IV.6.	Dlouhodobé poskytnuté zálohy na transfery	471	0,00	0,00	0,00	0,00
B.	Oběžná aktiva	-	9 082,48	0,00	9 082,48	8 876,94
B.I.	Zásoby	-	57,96	0,00	57,96	55,15
B.I.1.	Pořízení materiálu	111	0,00	0,00	0,00	0,00
B.I.2.	Materiál na skladě	112	0,00	0,00	0,00	0,00
B.I.3.	Materiál na cestě	119	0,00	0,00	0,00	0,00
B.I.4.	Nedokončená výroba	121	0,00	0,00	0,00	0,00
B.I.5.	Polotovary vlastní výroby	122	0,00	0,00	0,00	0,00
B.I.6.	Výrobky	123	0,00	0,00	0,00	0,00
B.I.7.	Pořízení zboží	131	0,00	0,00	0,00	0,00
B.I.8.	Zboží na skladě	132	57,96	0,00	57,96	55,15
B.I.9.	Zboží na cestě	138	0,00	0,00	0,00	0,00
B.I.10.	Ostatní zásoby	139	0,00	0,00	0,00	0,00
B.II.	Krátkodobé pohledávky	-	1 073,38	0,00	1 073,38	2 021,10
B.II.1.	Odběratelé	311	20,06	0,00	20,06	97,85
B.II.2.	Směnky k inkasu	312	0,00	0,00	0,00	0,00
B.II.3.	Pohledávky za eskontované cenné papíry	313	0,00	0,00	0,00	0,00
B.II.4.	Krátkodobé poskytnuté zálohy	314	764,93	0,00	764,93	688,26
B.II.5.	Jiné pohledávky z hlavní činnosti	315	0,00	0,00	0,00	0,00
B.II.6.	Poskytnuté návratné finanční výpomoci krátkodobé	316	0,00	0,00	0,00	0,00
B.II.7.	Krátkodobé pohledávky z postoupených úvěrů	317	0,00	0,00	0,00	0,00
B.II.8.	Pohledávky z přerozdělovaných daní	319	0,00	0,00	0,00	0,00
B.II.9.	Pohledávky za zaměstnanci	335	0,00	0,00	0,00	0,00
B.II.10.	Sociální zabezpečení	336	0,00	0,00	0,00	0,00
B.II.11.	Zdravotní pojištění	337	0,00	0,00	0,00	0,00
B.II.12.	Důchodové spoření	338	0,00	0,00	0,00	0,00
B.II.13.	Daň z příjmů	341	0,00	0,00	0,00	0,00

B.II.14.	Ostatní daně, poplatky a jiná obdobná peněžítá plnění	342	0,00	0,00	0,00	0,00
B.II.15.	Daň z přidané hodnoty	343	17,40	0,00	17,40	16,88
B.II.16.	Pohledávky za osobami mimo vybrané vládní instituce	344	0,00	0,00	0,00	0,00
B.II.17.	Pohledávky za vybranými ústředními vládními institucemi	346	0,00	0,00	0,00	0,00
B.II.18.	Pohledávky za vybranými místními vládními institucemi	348	0,00	0,00	0,00	0,00
B.II.23.	Krátkodobé pohledávky z ručení	361	0,00	0,00	0,00	0,00
B.II.24.	Pevné termínové operace a opce	363	0,00	0,00	0,00	0,00
B.II.25.	Pohledávky z neukončených finančních operací	369	0,00	0,00	0,00	0,00
B.II.26.	Pohledávky z finančního zajištění	365	0,00	0,00	0,00	0,00
B.II.27.	Pohledávky z vydaných dluhopisů	367	0,00	0,00	0,00	0,00
B.II.28.	Krátkodobé poskytnuté zálohy na transfery	373	0,00	0,00	0,00	10,00
B.II.29.	Krátkodobé zprostředkování transferů	375	0,00	0,00	0,00	0,00
B.II.30.	Náklady příštích období	381	0,00	0,00	0,00	0,00
B.II.31.	Příjmy příštích období	385	0,00	0,00	0,00	0,00
B.II.32.	Dohadné účty aktivní	388	271,00	0,00	271,00	250,58
B.II.33.	Ostatní krátkodobé pohledávky	377	0,00	0,00	0,00	957,53
B.III.	Krátkodobý finanční majetek	-	7 951,14	0,00	7 951,14	6 800,68
B.III.1.	Majetkové cenné papíry k obchodování	251	0,00	0,00	0,00	0,00
B.III.2.	Dluhové cenné papíry k obchodování	253	0,00	0,00	0,00	0,00
B.III.3.	Jiné cenné papíry	256	0,00	0,00	0,00	0,00
B.III.4.	Termínované vklady krátkodobé	244	0,00	0,00	0,00	0,00
B.III.5.	Jiné běžné účty	245	0,00	0,00	0,00	0,00
B.III.9.	Běžný účet	241	0,00	0,00	0,00	0,00
B.III.11.	Základní běžný účet územních samosprávných celků	231	7 902,00	0,00	7 902,00	6 754,14
B.III.12.	Běžné účty fondů územních samosprávných celků	236	0,00	0,00	0,00	0,00
B.III.15.	Ceniny	263	0,45	0,00	0,45	0,29
B.III.16.	Peníze na cestě	262	0,00	0,00	0,00	0,00
B.III.17.	Pokladna	261	48,69	0,00	48,69	46,26
Číslo položky	Název položky	Syn. účet	Běžné období		Minulé období	
			Netto		Netto	
PASIVA	Pasiva celkem	-	120 665,17		112 203,26	
C.	Vlastní kapitál	-	118 857,44		109 142,62	
C.I.	Jmění účetní jednotky a upravující položky	-	89 009,44		83 956,59	
C.I.1.	Jmění účetní jednotky	401	66 190,24		60 577,81	

C.I.3.	Transfery na pořízení dlouhodobého majetku	403	35 332,23	35 891,80
C.I.4.	Kurzové rozdíly	405	0,00	0,00
C.I.5.	Oceňovací rozdíly při prvotním použití metody	406	-12 933,53	-12 933,53
C.I.6.	Jiné oceňovací rozdíly	407	0,00	0,00
C.I.7.	Opravy předcházejících účetních období	408	420,50	420,50
C.II.	Fondy účetní jednotky	-	0,00	0,00
C.II.6.	Ostatní fondy	419	0,00	0,00
C.III.	Výsledek hospodaření	-	29 848,00	25 186,03
C.III.1.	Výsledek hospodaření běžného účetního období	-	4 661,97	4 264,40
C.III.2.	Výsledek hospodaření ve schvalovacím řízení	431	0,00	0,00
C.III.3.	Výsledek hospodaření předcházejících účetních období	432	25 186,03	20 921,63
D.	Cizí zdroje	-	1 807,74	3 060,64
D.I.	Rezervy	-	0,00	0,00
D.I.1.	Rezervy	441	0,00	0,00
D.II.	Dlouhodobé závazky	-	0,00	1 280,98
D.II.1.	Dlouhodobé úvěry	451	0,00	1 280,98
D.II.2.	Přijaté návratné finanční výpomoci dlouhodobé	452	0,00	0,00
D.II.3.	Dlouhodobé závazky z vydaných dluhopisů	453	0,00	0,00
D.II.4.	Dlouhodobé přijaté zálohy	455	0,00	0,00
D.II.5.	Dlouhodobé závazky z ručení	456	0,00	0,00
D.II.6.	Dlouhodobé směnky k úhradě	457	0,00	0,00
D.II.7.	Ostatní dlouhodobé závazky	459	0,00	0,00
D.II.8.	Dlouhodobé přijaté zálohy na transfery	472	0,00	0,00
D.III.	Krátkodobé závazky	-	1 807,74	1 779,66
D.III.1.	Krátkodobé úvěry	281	0,00	0,00
D.III.2.	Eskontované krátkodobé dluhopisy (směnky)	282	0,00	0,00
D.III.3.	Krátkodobé závazky z vydaných dluhopisů	283	0,00	0,00
D.III.4.	Jiné krátkodobé půjčky	289	0,00	0,00
D.III.5.	Dodavatelé	321	221,20	214,49
D.III.6.	Směnky k úhradě	322	0,00	0,00
D.III.7.	Krátkodobé přijaté zálohy	324	542,19	508,22
D.III.8.	Závazky z dělené správy	325	0,00	0,00
D.III.9.	Přijaté návratné finanční výpomoci krátkodobé	326	0,00	0,00
D.III.10.	Zaměstnanci	331	262,06	263,42
D.III.11.	Jiné závazky vůči zaměstnancům	333	0,00	0,00
D.III.12.	Sociální zabezpečení	336	80,82	70,03
D.III.13.	Zdravotní pojištění	337	39,29	34,45
D.III.14.	Důchodové spoření	338	0,00	0,00
D.III.15.	Daň z příjmů	341	0,00	0,00

D.III.16.	Ostatní daně, poplatky a jiná obdobná peněžítá plnění	342	33,18	34,51
D.III.17.	Daň z přidané hodnoty	343	0,00	0,00
D.III.18.	Závazky k osobám mimo vybrané vládní instituce	345	0,00	0,00
D.III.19.	Závazky k vybraným ústředním vládním institucím	347	0,00	0,00
D.III.20.	Závazky k vybraným místním vládním institucím	349	1,60	2,40
D.III.27.	Krátkodobé závazky z ručení	362	0,00	0,00
D.III.28.	Pevné termínové operace a opce	363	0,00	0,00
D.III.29.	Závazky z neukončených finančních operací	364	0,00	0,00
D.III.30.	Závazky z finančního zajištění	366	0,00	0,00
D.III.31.	Závazky z upsaných nesplacených cenných papírů a podílů	368	0,00	0,00
D.III.32.	Krátkodobé přijaté zálohy na transfery	374	4,42	13,99
D.III.33.	Krátkodobé zprostředkování transferů	375	0,00	0,00
D.III.35.	Výdaje příštích období	383	0,00	0,00
D.III.36.	Výnosy příštích období	384	0,00	0,00
D.III.37.	Dohadné účty pasivní	389	621,21	629,98
D.III.38.	Ostatní krátkodobé závazky	378	1,78	8,18

Číslo položky	Název položky	Syn. účet	Číslo řádku	Běžné období		Minulé období	
				Hlavní činnost	Hospodářská činnost	Hlavní činnost	Hospodářská činnost
A.	NÁKLADY CELKEM	-	1	13 190,43	0,00	13 325,73	0,00
A.I.	Náklady z činnosti	-	2	11 675,83	0,00	12 243,21	0,00
A.I.1.	Spotřeba materiálu	501	3	733,69	0,00	608,73	0,00
A.I.2.	Spotřeba energie	502	4	830,03	0,00	1 112,92	0,00
A.I.3.	Spotřeba jiných neskladovatelných dodávek	503	5	0,00	0,00	0,00	0,00
A.I.4.	Prodané zboží	504	6	8,13	0,00	6,19	0,00
A.I.5.	Aktivace dlouhodobého majetku	506	7	0,00	0,00	0,00	0,00
A.I.6.	Aktivace oběžného majetku	507	8	0,00	0,00	0,00	0,00
A.I.7.	Změna stavu zásob vlastní výroby	508	9	0,00	0,00	0,00	0,00
A.I.8.	Opravy a udržování	511	10	540,37	0,00	2 097,98	0,00
A.I.9.	Cestovné	512	11	5,32	0,00	3,19	0,00
A.I.10.	Náklady na reprezentaci	513	12	61,01	0,00	103,63	0,00
A.I.11.	Aktivace vnitroorganizačních služeb	516	13	0,00	0,00	0,00	0,00
A.I.12.	Ostatní služby	518	14	2 327,03	0,00	1 869,12	0,00
A.I.13.	Mzdové náklady	521	15	3 743,07	0,00	3 400,63	0,00

A.I.14.	Zákonné sociální pojištění	524	16	1 035,89	0,00	918,14	0,00
A.I.15.	Jiné sociální pojištění	525	17	9,54	0,00	8,27	0,00
A.I.16.	Zákonné sociální náklady	527	18	33,39	0,00	31,19	0,00
A.I.17.	Jiné sociální náklady	528	19	4,32	0,00	0,00	0,00
A.I.18.	Daň silniční	531	20	0,00	0,00	0,00	0,00
A.I.19.	Daň z nemovitostí	532	21	1,18	0,00	1,18	0,00
A.I.20.	Jiné daně a poplatky	538	22	6,50	0,00	28,00	0,00
A.I.22.	Smluvní pokuty a úroky z prodlení	541	23	0,00	0,00	0,00	0,00
A.I.23.	Jiné pokuty a penále	542	24	0,00	0,00	0,18	0,00
A.I.24.	Dary a jiná bezúplatná předání	543	25	71,56	0,00	15,77	0,00
A.I.25.	Prodaný materiál	544	26	0,00	0,00	0,00	0,00
A.I.26.	Manka a škody	547	27	0,00	0,00	0,00	0,00
A.I.27.	Tvorba fondů	548	28	0,00	0,00	0,00	0,00
A.I.28.	Odpisy dlouhodobého majetku	551	29	1 864,22	0,00	1 766,99	0,00
A.I.29.	Prodaný dlouhodobý nehmotný majetek	552	30	0,00	0,00	0,00	0,00
A.I.30.	Prodaný dlouhodobý hmotný majetek	553	31	0,00	0,00	0,00	0,00
A.I.31.	Prodané pozemky	554	32	0,00	0,00	0,00	0,00
A.I.32.	Tvorba a zúčtování rezerv	555	33	0,00	0,00	0,00	0,00
A.I.33.	Tvorba a zúčtování opravných položek	556	34	0,00	0,00	0,00	0,00
A.I.34.	Náklady z vyřazených pohledávek	557	35	0,00	0,00	0,00	0,00
A.I.35.	Náklady z drobného dlouhodobého majetku	558	36	302,49	0,00	160,19	0,00
A.I.36.	Ostatní náklady z činnosti	549	37	98,09	0,00	110,92	0,00
A.II.	Finanční náklady	-	38	12,51	0,00	46,21	0,00
A.II.1.	Prodané cenné papíry a podíly	561	39	0,00	0,00	0,00	0,00
A.II.2.	Úroky	562	40	12,51	0,00	46,21	0,00
A.II.3.	Kurzové ztráty	563	41	0,00	0,00	0,00	0,00
A.II.4.	Náklady z přecenění reálnou hodnotou	564	42	0,00	0,00	0,00	0,00
A.II.5.	Ostatní finanční náklady	569	43	0,00	0,00	0,00	0,00
A.III.	Náklady na transfery	-	44	1 025,57	0,00	601,40	0,00
A.III.2.	Náklady vybraných místních vládních institucí na transfery	572	45	1 025,57	0,00	601,40	0,00
A.V.	Daň z příjmů	-	46	476,52	0,00	434,91	0,00
A.V.1.	Daň z příjmů	591	47	476,52	0,00	434,91	0,00
A.V.2.	Dodatečné odvody daně z příjmů	595	48	0,00	0,00	0,00	0,00

Číslo položky	Název položky	Syn. účet	Číslo řádku	Běžné období		Minulé období	
				Hlavní činnost	Hospodářská činnost	Hlavní činnost	Hospodářská činnost
B.	VÝNOSY CELKEM	-	1	17 852,41	0,00	16 660,53	929,60
B.I.	Výnosy z činnosti	-	2	2 865,41	0,00	2 930,44	0,00
B.I.1.	Výnosy z prodeje vlastních výrobků	601	3	520,88	0,00	541,67	0,00
B.I.2.	Výnosy z prodeje služeb	602	4	381,93	0,00	285,14	0,00
B.I.3.	Výnosy z pronájmu	603	5	838,96	0,00	854,65	0,00
B.I.4.	Výnosy z prodaného zboží	604	6	7,23	0,00	6,62	0,00
B.I.5.	Výnosy ze správních poplatků	605	7	7,58	0,00	10,10	0,00
B.I.6.	Výnosy z místních poplatků	606	8	436,63	0,00	412,80	0,00
B.I.8.	Jiné výnosy z vlastních výkonů	609	9	645,55	0,00	812,58	0,00
B.I.9.	Smluvní pokuty a úroky z prodlení	641	10	0,00	0,00	0,00	0,00
B.I.10.	Jiné pokuty a penále	642	11	0,00	0,00	0,00	0,00
B.I.11.	Výnosy z vyřazených pohledávek	643	12	0,00	0,00	0,00	0,00
B.I.12.	Výnosy z prodeje materiálu	644	13	0,00	0,00	0,00	0,00
B.I.13.	Výnosy z prodeje dlouhodobého nehmotného majetku	645	14	0,00	0,00	0,00	0,00
B.I.14.	Výnosy z prodeje dlouhodobého hmotného majetku kromě pozemků	646	15	0,00	0,00	0,00	0,00
B.I.15.	Výnosy z prodeje pozemků	647	16	0,00	0,00	0,00	0,00
B.I.16.	Čerpání fondů	648	17	0,00	0,00	0,00	0,00
B.I.17.	Ostatní výnosy z činnosti	649	18	26,66	0,00	6,87	0,00
B.II.	Finanční výnosy	-	19	1,07	0,00	46,84	929,60
B.II.1.	Výnosy z prodeje cenných papírů a podílů	661	20	0,00	0,00	0,00	929,60
B.II.2.	Úroky	662	21	1,07	0,00	1,03	0,00
B.II.3.	Kurzové zisky	663	22	0,00	0,00	0,00	0,00
B.II.4.	Výnosy z přecenění reálnou hodnotou	664	23	0,00	0,00	0,00	0,00
B.II.5.	Výnosy z dlouhodobého finančního majetku	665	24	0,00	0,00	45,82	0,00
B.II.6.	Ostatní finanční výnosy	669	25	0,00	0,00	0,00	0,00
B.IV.	Výnosy z transferů	-	26	1 069,77	0,00	967,81	0,00

B.IV.2.	Výnosy vybraných místních vládních institucí z transferů	672	27	1 069,77	0,00	967,81	0,00
B.V.	Výnosy ze sdílených daní a poplatků	-	28	13 916,15	0,00	12 715,44	0,00
B.V.1.	Výnosy ze sdílené daně z příjmů fyzických osob	681	29	3 831,49	0,00	3 369,01	0,00
B.V.2.	Výnosy ze sdílené daně z příjmů právnických osob	682	30	3 169,63	0,00	2 758,47	0,00
B.V.3.	Výnosy ze sdílené daně z přidané hodnoty	684	31	6 060,99	0,00	5 716,29	0,00
B.V.4.	Výnosy ze sdílených spotřebních daní	685	32	0,00	0,00	0,00	0,00
B.V.5.	Výnosy ze sdílených majetkových daní	686	33	606,49	0,00	598,37	0,00
B.V.6.	Výnosy z ostatních sdílených daní a poplatků	688	34	247,54	0,00	273,30	0,00
C.	VÝSLEDEK HOSPODAŘENÍ	-	35	0,00	0,00	0,00	0,00
C.1.	Výsledek hospodaření před zdaněním	-	36	5 138,49	0,00	3 769,71	929,60
C.2.	Výsledek hospodaření běžného účetního období	-	37	4 661,97	0,00	3 334,80	929,60