

# **Použití obušku v podmínkách PKB**

Using truncheon in conditions of the industry of commercial security

Martin Dostálek

---

Bakalářská práce  
2008



Univerzita Tomáše Bati ve Zlíně  
Fakulta aplikované informatiky

---

Univerzita Tomáše Bati ve Zlíně  
Fakulta aplikované informatiky  
Ústav elektrotechniky a měření  
akademický rok: 2007/2008

# ZADÁNÍ BAKALÁŘSKÉ PRÁCE

(PROJEKTU, UMĚLECKÉHO DÍLA, UMĚLECKÉHO VÝKONU)

Jméno a příjmení: **Martin DOSTÁLEK**  
Studijní program: **B 3902 Inženýrská informatika**  
Studijní obor: **Bezpečnostní technologie, systémy a management**

Téma práce: **Použití obušku v podmínkách PKB.**

Zásady pro vypracování:

1. Seznamte s problematikou použití zavedených obušků (dále O) pracovníky PKB v různých podmínkách.
2. Zpracujte s využitím schémat a obrazového materiálu hlavní varianty použití O pracovníkem PKB, včetně doprovodné komunikace před, v průběhu a po použití O.
3. Zpracujte metodický návod použití teleskopického obušku (TO).

Rozsah práce:

Rozsah příloh:

Forma zpracování bakalářské práce: **tištěná/elektronická**

Seznam odborné literatury:

1. **NÁCHODSKÝ, Z.** Učebnice sebeobranu pro každého. Praha: Futura, a. s., ve spolupráci s Victory, spol. s r. o., 1992. 358 s. ISBN 80-85523-01-09.
2. **MACEK, P. – NOVÁK, F.** Privátní bezpečnostní služby. Praha: Police history, 2005. 316 s. ISBN 80-86477-23-1.
3. **ČERNÝ, Josef.** Evropský výcvikový modul pro základní ostrahu. Zlín: Univerzita Tomáše Bati ve Zlíně, 2003. 152 s. ISBN 80-7318-107-X.
4. **ADAMS, J. a kol.** Jak přežít v betonové džungli (Street Surfoval). 1. vyd. Praha: Nakladatelství Armex, 2001. 357 s. ISBN 8086244199.
5. **NOVOTNÝ, F.** Právo na sebeobranu. Jak se smíme bránit? 1. vyd. Praha: Lexik Nexis CZ, 2006. 114 s. ISBN 8086920100.

Vedoucí bakalářské práce:

**Ing. Zdeněk Malánik**

Ústav elektrotechniky a měření

Datum zadání bakalářské práce:

**22. února 2008**

Termín odevzdání bakalářské práce:

**3. června 2008**

Ve Zlíně dne 22. února 2008



prof. Ing. Vladimír Vašek, CSc.  
*děkan*



doc. RNDr. Vojtěch Křesálek, CSc.  
*ředitel ústavu*

## **ABSTRAKT**

Bakalářská práce pojednává o problematice použití zavedených obušků v průmyslu komerční bezpečnosti. Práce je strukturována do dvou základních celků – části teoretické a části praktické. Teoretická část přibližuje historii obušků, věnuje se problematice právních aspektů a to zejména nutné obraně. Dále popisuje metodiku a taktiku činnosti pracovníků soukromých bezpečnostních služeb, charakterizuje vývoj konfliktní situace, obecné zásady vztahující se k agresi a řešení konfliktu. V praktické části se nachází rozdělení, charakterizování a srovnání obušků, které jsou používány v průmyslu komerční bezpečnosti. Speciální část je zaměřena na teleskopický obušek, kde jsou za pomoci obrazového materiálu zpracovány techniky k jeho použití.

Klíčová slova: obušek, tonfa, teleskopická tonfa, teleskopický obušek, nutná obrana, taktika, konflikt

## **ABSTRACT**

In my bachelor thesis, I am dealing with truncheon usage in commercial security industry. The thesis consists of two parts: the theoretical and the practical. The theoretical part briefly mentions truncheon usage history and focuses on the legal aspects, mainly defence in the case of emergency. Furthermore, it describes the methodology and operating tactic of private security service officers, it characterizes the development of a conflict and basic principles of aggression and conflict resolution. The practical part deals with existing types of truncheons used in commercial security industry, describing their parameters and comparing these types. A separate chapter is devoted to the telescopic truncheon, where methods of use are described with the help of photographs.

Keywords: truncheon, tonfa, telescopic tonfa, telescopic truncheon, necessary defence, tactic, conflict



Děkuji vedoucímu své bakalářské práce Ing. Zdeňkovi Maláníkovi za jeho podmětné rady a konzultace.

„Být připraven je nejdůležitější předpoklad úspěchu.“

Henry Ford

Prohlašuji, že jsem na bakalářské práci pracoval samostatně a použitou literaturu jsem citoval. V případě publikace výsledků, je-li to uvolněno na základě licenční smlouvy, budu uveden jako spoluautor.

Ve Zlíně

.....  
Podpis diplomanta

**OBSAH**

<b>ÚVOD</b> .....	<b>8</b>
<b>I TEORETICKÁ ČÁST</b> .....	<b>10</b>
<b>1 HISTORIE</b> .....	<b>11</b>
1.1    TELESKOPICKÝ OBUŠEK.....	11
1.2    TONFA.....	11
<b>2 PRÁVNÍ ASPEKTY</b> .....	<b>12</b>
2.1    NUTNÁ OBRANA (§ 13 TRESTNÍHO ZÁKONA) .....	12
<b>3 METODIKA A TAKTIKA ČINNOSTI PRACOVNÍKŮ SOUKROMÝCH BEZPEČNOSTNÍCH SLUŽEB</b> .....	<b>15</b>
3.1    VYMEZENÍ ZÁKLADNÍCH POJMŮ .....	15
3.2    ZÁSADY ČINNOSTI PRACOVNÍKŮ SBS.....	18
3.3    TAKTIKA ZÁKROKŮ PRACOVNÍKŮ SBS.....	19
<b>4 KONFLIKT</b> .....	<b>23</b>
4.1    DEFINICE .....	23
4.2    VÝVOJ KONFLIKTNÍ SITUACE .....	24
4.3    OBEČNÉ ZÁSADY, VZTAHUJÍCÍ SE K AGRESI A KONFLIKTU .....	26
<b>5 ŘEŠENÍ KONFLIKTŮ</b> .....	<b>27</b>
5.1    ZÁKLADNÍ PRAVIDLA PRO ŘEŠENÍ KONFLIKTU .....	27
5.2    UŽÍVANÉ KOMUNIKAČNÍ DOVEDNOSTI.....	28
<b>II PRAKTICKÁ ČÁST</b> .....	<b>30</b>
<b>6 ROZDĚLENÍ OBUŠKŮ</b> .....	<b>31</b>
6.1    TONFY .....	31
6.2    TELESKOPICKÉ TONFY .....	32
6.3    KLASICKÉ PŘÍMÉ POLICEJNÍ OBUŠKY .....	33
6.4    TELESKOPICKÉ OBUŠKY.....	33
<b>7 PŘÍSLUŠENSTVÍ</b> .....	<b>35</b>
7.1    TELESKOPICKÝ OBUŠEK.....	35
7.2    TRÉNINK.....	36
<b>8 TĚLESNÁ ZDATNOST</b> .....	<b>38</b>
8.1    ZÍSKÁNÍ TĚLESNÉ ZDATNOSTI.....	38
<b>9 POROVNÁNÍ TELESKOPICKÉHO OBUŠKU A TONFY</b> .....	<b>39</b>

9.1	TELESKOPICKÝ OBUŠEK.....	39
9.2	TONFA.....	39
<b>10</b>	<b>ZPŮSOB MOŽNÝCH OBRAN PRACOVNÍKA PKB.....</b>	<b>40</b>
10.1	CITLIVÁ MÍSTA .....	40
<b>11</b>	<b>DOTAZNÍKOVÉ ŠETŘENÍ.....</b>	<b>43</b>
11.1	ÚDAJE O DOTAZNÍKOVÉM ŠETŘENÍ.....	43
11.2	ZPRACOVANÉ VÝSLEDKY .....	44
<b>12</b>	<b>METODICKÝ NAVOD K POUŽITÍ TELESKOPICKÉHO OBUŠKU .....</b>	<b>48</b>
12.1	VARIANTY POUŽITÍ PRO PRACOVNÍKA PKB .....	48
12.1.1	Odváděcí techniky .....	48
12.1.2	Obrana proti zbraní.....	49
12.1.3	Zadržení.....	51
12.1.4	Obrana proti útoku beze zbraně .....	53
	<b>ZÁVĚR .....</b>	<b>56</b>
	<b>ZÁVĚR V ANGLIČTINĚ.....</b>	<b>58</b>
	<b>SEZNAM POUŽITÉ LITERATURY.....</b>	<b>58</b>
	<b>SEZNAM POUŽITÝCH SYMBOLŮ A ZKRATEK .....</b>	<b>61</b>
	<b>SEZNAM OBRÁZKŮ .....</b>	<b>62</b>
	<b>SEZNAM GRAFŮ .....</b>	<b>65</b>
	<b>SEZNAM TABULEK.....</b>	<b>66</b>
	<b>SEZNAM PŘÍLOH.....</b>	<b>67</b>

## ÚVOD

Bakalářská práce je zaměřena k problematice použití obušku v podmínkách průmyslu komerční bezpečnosti (dále PKB). Toto téma jsem si zvolil díky mému kladnému postoji k obuškům jako k nástroji sebeobrany. Při představě obušku v PKB se nabízejí otázky jak právní, tak i otázky míry schopnosti ovládnání či kvalifikace pracovníků soukromých bezpečnostních služeb (dále SBS). Především této problematice se budu věnovat.

Přínos práce vidím zejména v seznámení s teleskopickým obuškem, jeho použitím a výhodami proto, že se v poslední době stává velmi oblíbeným obranným prostředkem. Díky metodickému návodu k použití teleskopického obušku, který je zpracován za pomoci obrazového materiálu, jsou techniky obrany a zadržení pachatele snáze pochopitelné. Dále blíže seznamuji s pojmem nutná obrana, což je termín mnoha lidem ne vždy jasný a s povinnostmi pracovníka PKB úzce souvisí.

Za nejvíce aktuální téma v mé bakalářské práci pokládám použití teleskopického obušku, jelikož se v současné době na jeho aplikaci vyskytují velmi rozdílné názory. Jedna strana ho vnímá jako vysoce efektivní prostředek, naproti tomu ta druhá v něm vidí velice nebezpečnou zbraň, která má za následek těžká ublížení na zdraví.

Cílem mé práce je seznámení se zavedenými obuškami v PKB, dále s právní stránkou, technikou použití, obranou a zadržením pachatele pomocí teleskopického obušku, včetně základních pravidel pro řešení konfliktu.

Teoretická část je rozdělena na čtyři okruhy. Historii, právní aspekty, metodiku a taktiku činnosti pracovníků SBS a řešení konfliktu. V historii seznamuji s tím, kdy a za jakých okolností vznikaly různé druhy obušků. V právních aspektech se zaměřuji na nutnou obranu, která může být uplatněna pracovníky SBS. V metodice a taktice činnosti pracovníků SBS jsou uvedeny zásady činnosti a taktika jejich zákroků. Poslední část seznamuje s vývojem, průběhem a řešením konfliktů.

Druhá kapitola představuje různé typy obušků, jejich vlastnosti a příslušenství. Pro zjištění míry citlivosti a vnímání bolesti za grafického zobrazení pojednává kapitola o účinných místech. Ke zjištění četnosti používání teleskopického obušku v SBS bylo vypracováno dotazníkové šetření. Prostřednictvím dotazníků jsem získal mimo informací o

výskytu teleskopického obušku v SBS také míru školení a osobní názor na teleskopický obušek.

S využitím analýzy jsem zpracoval kapitoly: Nutná obrana, Rozdělení obušků a Porovnání teleskopického obušku a tonfy. K utřídění a systematizaci dat jsem využil metodu kompilace. Vzhledem k omezenému množství dostupných informací jsem využil metodu dedukce.

Potíže při zpracování nastaly zejména díky nedostatku literatury a malé ochotě majitelů bezpečnostních agentur.

## I. TEORETICKÁ ČÁST

## 1 HISTORIE

### 1.1 Teleskopický obušek

„V současné době se nedá s určitostí říci, kdo první vynalezl a posléze použil vysunovací úderovou zbraň. Například tzv. zabijáky používaly již za II. světové války jednotky britských Commandos či složky německého gestapa. Většinou u těchto obušků byl poslední díl tvořen pružinou, díky které byl nevhodný např. pro kryty a páky.

Pevné teleskopické obušky se vyrábějí ve dvou základních variantách: kalené a nekalené. Mohou být také z různých materiálů i několika délek. Povrchová úprava bývá zpravidla černá nebo lesklá. Standardně jsou nošeny přímo v kapse nebo v pouzdře na opasku.“ [8]

V roce 1976 založil Kevin Parsons americkou firmu ASP, která začala výrobu teleskopického obušku složeného z pevných dílů. Zpočátku byly tyto speciální úderné prostředky určeny jen pro příslušníky různých bezpečnostních složek. Postupem času se teleskopické obušky začaly rozšiřovat po celém světě. Přibývali také další výrobci, kteří se je snažili vyrobit. V současnosti jsou teleskopické obušky rozšířeny nejen u různých ozbrojených složek a sborů, ale i u soukromých bezpečnostních služeb nebo civilistů. Nejznámějším výrobcem v ČR je firma Fly.

### 1.2 Tonfa

Okinawský lid byl často napadán ozbrojenými vetřelci, a to z řad samurajů, pirátů a lupičů. Vlastnictví zbraní jako meče a nože byly zakázány japonskými nájezdníky. Proto lidé, kteří se nemohli učit karate, museli vytvořit a přizpůsobit svou sebeobranu pomocí nejrůznějších domácích nářadí. Většinou se jednalo o nářadí, které potřebovali pro vykonávání svého řemesla.

Tonfa byla původně v 15. století dřevěná klika v díře na straně mlýnského kamene užívaného pro mletí obilí a dalšího zrna. Klika šla snadno uvolnit z mlýnského kamene a stala se z ní velmi efektivní zbraň na obranu.

## 2 PRÁVNÍ ASPEKTY

Pracovníci SBS by měli mít i určité právní vědomí, především nutná obrana, krajní nouze, zadržení a další zákonné normy.

### 2.1 Nutná obrana (§ 13 trestního zákona)

*„Čin jinak trestný, kterým někdo odvrací přímo hrozící nebo trvající útok na zájem chráněný tímto zákonem není trestným činem. Nejde o nutnou obranu, byla-li obrana zcela zjevně nepřiměřená způsobu útoku.“* [9]

#### Útok

Útok a jeho charakteristika tvoří jeden z hlavních pojmů při vymezení základních podmínek nutné obrany. Útok se vyznačuje určitými znaky, kterými jsou:

- reálná existence,
- protiprávnost a nebezpečnost pro společnost,
- bezprostřední hrozba nebo trvání,
- zaměření na zájem chráněný trestním zákonem.

Pojem útoku:

Útok je úmyslné protiprávní jednání člověka, nebezpečné určitou měrou pro společnost, které ohrožuje společenské zájmy chráněné trestním zákonem (život, zdraví, majetek, osobní svoboda, domovní svoboda, čest).

Protiprávní jednání je zcela nepochybné. Nejasný je ovšem pojem „společensky nebezpečný“. Je chápán jako ohrožení zájmů chráněných trestním zákonem? Nebo jsou to ještě nějaké další zájmy? A jak silné musí být toto ohrožení? Tyto otázky nejsou v trestním zákonu přesně definovány.

Reálná existence útoku:

Útok musí skutečně existovat v realitě, nikoli pouze ve fantazii obránce. Jestliže reálný útok chybí a existuje pouze v představě obránce, jde o domnělou nutnou obranu.



Protiprávnost a nebezpečnost útoku:

Útok musí být protiprávní, neboť jen takové jednání ospravedlňuje obranu proti útočníkovi. Jednání, které není protiprávní, je jednáním dovoleným, takové jednání nemůže ohrožovat zájmy chráněné trestním zákonem a nutná obrana proti němu není přípustná.

Forma útočného jednání:

Útok má zpravidla formu konání útočníka, může však mít i formu jeho nečinnosti s úmyslem způsobit nebezpečí. Např. majitel psa, který někoho ohrožuje, jej úmyslně nezadrží, neoprávněná osoba neopustí cizí byt a setrvává v něm proti vůli obyvatele bytu atd. Pokud již útok začal, nutnou obranu lze uplatnit pouze po dobu trvání útoku. Byl-li útok přerušen a již přímo nehrozí, nepřichází nutná obrana v úvahu. Pokud by však útočník útok pouze přerušil se záměrem v krátké době v něm pokračovat (nabírá síly, opatřuje si zbraň apod.) a tento jeho záměr je zřejmý, stav nutné obrany trvá. Tento stav však zaniká, upustil-li útočník dobrovolně natrvalo od dalšího jednání a další útok již od něj nehrozí.

### **Útočník**

Útočníkem je ten, kdo svým protiprávním jednáním, a to jak konáním nebo nečinností, ohrožuje zákonem chráněné zájmy. Ve smyslu §13 trestního zákona je jím osoba, která útokem na zájem chráněný trestním zákonem přímo hrozí anebo jejíž útok na tento zájem trvá. Útočníkem je tedy osoba, která svým konáním nebo nečinností naplnila všechny znaky útoku. Za útočníka by však byl považován i obránce, který po odvrácení útoku přejde sám do útoku s úmyslem vyrovnat se s útočníkem, od něhož již žádné nebezpečí nehrozí.

### **Osoba oprávněná k nutné obraně**

Obránce je ten, kdo svým jednáním odvrací útok na zájem chráněný trestním zákonem. Podmínky nutné obrany, tak jak jsou vymezeny v §13 trestního zákona, zahrnují nejen obranu proti útoku na vlastní zájmy chráněné trestním zákonem, ale i jednání proti útoku na zájmy chráněné trestním zákonem cizí. Nutná obrana se tedy připouští i u jiných než vlastních zájmů obránce. „Pomoc v nutné obraně“ je tedy sama jednáním v nutné

obraně, proto je třeba podmínky a meze pomoci v nutné obraně posuzovat jako podmínky a meze jednání v nutné obraně.

## Obrana

Obranné jednání, splňuje-li podmínky nutné obrany, není protiprávní. Samotná obrana, tedy odražení útoku, může mít formu konání, ale také opomenutí (např. je-li útok veden proti osobě, které přijde na pomoc její cvičený pes, kterého tato osoba nezadrží ani neodvolá). Útok je možno odvracet vlastnoručně, s použitím nějakého předmětu, zvířete, pomocí jiné osoby nebo „živého nástroje“, ale též např. pomocí automatického obranného zařízení. Obrana musí směřovat proti útočníkovi. Je-li však útočníků více, může obrana směřovat proti kterémukoliv z nich, nikoliv jen proti hlavnímu útočníkovi. Obrana útočníka postihuje zpravidla na jeho tělesné integritě, ale může jej postihnout i jinak (např. mu způsobit majetkovou újmu usmrcením poštvaného zvířete). Obrana je časově omezená nejdříve od okamžiku, kdy útok přímo hrozí a nejpozději do chvíle, kdy již definitivně skončil. Jednání obránce se nemusí omezovat pouze na pasivní obranu (odrážení ran, ustupování apod.), ale může být i aktivní, čímž se z obránce nestává útočník. O nutnou obranu nepůjde v případě potyčky, tzn. že, pokud budou spolu dvě nebo více osob zápasit a obrana zde bude střídat útoky. Intenzita obrany musí být natolik silná a účinná, aby byla způsobila útok odvrátit, jinak bude neúspěšná. Použitím slabší obrany by někdy dokonce mohlo zvýšit agresivitu útočníka. Intenzita obrany bude proto muset být zpravidla silnější než intenzita útoku. Na druhé straně však obrana nemá být nepoměrně a přehnaně silnější, popř. vzhledem k situaci zcela zjevně nepotřebná k odvrácení útoku. Trestní zákon zde toleruje také ještě intenzivnější obranu, než je nezbytně nutná; meze obrany jsou dány až tím, že tato obrana nesmí být zcela zjevně nepřiměřená způsobu útoku.

### **3 METODIKA A TAKTIKA ČINNOSTI PRACOVNÍKŮ SOUKROMÝCH BEZPEČNOSTNÍCH SLUŽEB**

„Při plnění pracovních úkolů přicházejí pracovníci soukromých bezpečnostních služeb (dále jen SBS) do řady situací, kdy je potřeba provést zákrok či jiné opatření proti rušiteli zájmu chráněného danou agenturou. Tyto situace nebudou v činnosti pracovníků SBS až tak frekventované. Jejich řešení však vyžaduje profesionální přístup, jehož základem je přesná znalost zákonů a dalších právních předpisů, které limitují činnost pracovníků SBS, jejich dokonalá aplikace, včetně etického postupu při řešení jednotlivých situací.

Posláním SBS je mj. spolupodílet se na ochraně klidu a pořádku, bezpečnosti osob a majetku v určených objektech a na specificky vymezených místech. Působnost SBS je velmi různorodá. Proto nelze z hlediska právních základů, taktiky, metodiky a etiky činnosti, postihnout všechna specifika činnosti jejich zaměstnanců.

Přesto jsou zde určitá společná hlediska, která jsou významná pro činnost všech pracovníků uvedených agentur. Ta lze shrnout do taktických a metodologických návodů při plnění jejich úkolů. To je právě jeden z cílů monografie, která je předkládána a která ji činí využitelnou pro pracovníky SBS působících na více úsecích činnosti. V činnosti pracovníků SBS však nejde pouze o jejich přesné sladění se zákony a jinými obecně závaznými právními předpisy. Tato činnost musí být navíc účelná a efektivní, tedy musí být vykonávána též rychle, kvalitně, hospodárně, a v souladu se zájmy zákazníka a agentury.

Pracovní činnost bude s sebou přinášet desítky možných variant řešení vzniklých situací, které nelze dopodrobna vymežit a popsat. Přesto jsou zde určité konkrétní a obecně platné postupy, které je nutné dodržet tak, aby činnost pracovníků SBS byla v souladu s právem, ale též efektivní a účelná.

#### **3.1 Vymezení základních pojmů**

Praktickými postupy a metodikami činnosti pracovníků SBS prolíná několik základních pojmů. Jejich vymezení a vysvětlení jejich obsahu je důležité rovněž proto, že jejich prostřednictvím je limitován rozsah i způsoby činností prováděných pracovníky SBS.

Správný výklad a pochopení těchto pojmů je významný rovněž proto, že souvisí s jejich praktickou činností a má přímou vazbu na dodržování zásady zákonitosti v jejich činnosti.

Výchozím pojmem je služební (pracovní) činnost. Rozumíme jí veškerou činnost prováděnou v pracovní době, ať již jakoukoliv formou. Pracovní činností je provádění kontrol oprávnění vstupu osob do objektů, provádění služebních úkonů a zákroků ve vztahu ke konkrétním osobám, ale i např. běžná občůzka ve stanoveném místě a čase v objektu, při kterém pracovník nevykonává žádnou činnost, ale pouze sleduje dodržování režimu uvnitř objektu apod.

Vymezení tohoto pojmu je významné z hlediska možnosti aplikace pracovněprávních vztahů mezi pracovníkem SBS a jeho zaměstnavatelem. Vykonává-li pracovník služební činnost, je vázán určitými povinnostmi a jsou mu poskytována oprávnění k plnění úkolů. Stejně tak agentura je na druhé straně povinna plnit vůči němu povinnosti, k nimž se zavázala, ale i vyžadovat kvalitní plnění úkolů vyplývajících z jeho pracovního zařazení.

Pracovní činnost je u pracovníků SBS tedy limitována obsahově pracovní smlouvou a časově pracovní dobou.

Z hlediska povinností lze však pod tento pojem částečně zahrnout i dobu mimopracovní. Konkrétně se jedná o povinnost zachovávat mlčenlivost o skutečnostech souvisejících s plněním pracovních povinností, které mají zůstat utajeny pře nepovolnou osobou. Každý pracovník je povinen i v mimopracovní době dodržovat tuto povinnost vyplývající pro něho z uzavřené pracovní smlouvy a zvláštního charakteru jeho práce.

V průběhu pracovní činnosti provádějí pracovníci SBS řadu činností, které lze konkretizovat, a které jsou velmi různorodé. Lze je též konkrétně pojmenovat. Jedná se např. o ověření totožnosti osoby, provedení kontroly oprávnění vstupu do objektu, vydání upozornění či výzvy osobě k opuštění od protiprávního jednání, napomenutí osoby apod.

Tyto konkrétní druhy činností nazýváme pracovní úkony, které v souhrnu tvoří obsah pracovní činnosti. Jsou realizovány pouze v oblastech stanovených interními směrnici a formami, které jsou zde stanoveny, resp. dovoleny.

Vymezení pojmu pracovní úkon je důležité též proto, že se jedná o realizaci konkrétních oprávnění pracovníků SBS, jimiž mohou omezit jiné osoby na jejich právech,

přikázat jim splnění určité povinnosti apod. Tyto osoby jsou na druhé straně povinny podrobit se provedení tohoto úkonu, neboť se nacházejí v objektu se zvláštním režimem.

Pracovními úkony tedy rozumíme konkrétní a různorodá druhy činnosti pracovníků SBS, které ve svém souhrnu tvoří náplň jejich pracovní činnosti.

Užším pojmem, nežli je pracovní úkon, je služební zákrok. Užším proto, že je v činnosti pracovníků SBS poměrně méně často frekventovaný. Avšak z hlediska obsahu a rozsahu činností, které pracovník SBS při provádění bezpečnostního zákroku provádí, je bezpečnostní zákrok širší, neboť sestává z celé řady jednotlivých pracovních úkonů (např. z vydání výzvy, ověření totožnosti osoby, použití donucovacích prostředků, sepsání úředního záznamu apod.)

Bezpečnostní zákrok pracovníka SBS spočívá v provedení zásahu, opatření proti určité konkrétní osobě, která se dopouští protiprávního jednání. Dále se může jednat o provedení potřebných opatření proti hrozící nebezpečí. V obou případech bude důvodem k provedení zákroku potřeba ochrany společenských a individuálních zájmů, konkrétně pak obnovení klidu a pořádku a zjištění bezpečnosti osob a majetku apod.

Činnost pracovníka SBS může mít tedy v konkrétním případě povahu jak pracovního úkonu, tak i bezpečnostního zákroku. Kdy vlastně přerůstá úkon v zákrok? Tehdy, když osoba, vůči které pracovník SBS úkon provádí (např. požaduje prokázání totožnosti apod.), nesplní dobrovolně pokyn či výzvu jim vydané, maří jejich účel, či se dokonce staví na odpor. V tomto případě použije pracovník SBS i donucení s cílem zamezit protiprávnímu jednání osoby a donutit ji ke splnění požadavků, které jsou bezpodmínečně nutné k provedení dalších opatření.

Bezpečnostní zákroky pracovníků SBS jsou vlastně formami realizace jednotlivých oprávnění. V celé řadě případů postačí k obnovení právního stavu pouhé upozornění či výzva osoby, aby od svého jednání opustila. Nebude-li samozřejmě nutné následně provést některá další opatření, např. vzhledem ke škodě, kterou osoba způsobila, hrozícímu nebezpečí apod.

V činnosti pracovníka SBS má prioritní postavení předcházení a zabraňování trestné činnosti. Tedy provádění takových opatření, po kterých osoba upustí od svého jednání a nebude nutné provést další úkony, které ve svém souhrnu budou tvořit bezpečnostní zákrok.

Provádění bezpečnostních zákroků bude přicházet nejčastěji v úvahu při zajišťování ochrany klidu a pořádku, bezpečnosti osob a majetku, které jsou ohroženy či napadány osobami výtržnického charakteru, zejména pak osobami podnapilými ve střežených objektech, na veřejných prostranstvích a jiných místech veřejnosti přístupných.

Cílem provádění bezpečnostních zákroků pracovníky SBS bude proto zejména:

- překážení narušování klidu a pořádku a jeho obnovení,
- předejití, zabránění či překažení v páchání jiné protiprávní činnosti,
- v případě hrozícího nebezpečí odstranění bezprostředně vzniklého ohrožení či alespoň zmírnění jeho následků pro životy a zdraví osob, jakož i majetek,
- zajištění pachatele (pachatelů) protiprávního jednání k provedení dalších úkonů a opatření.“ (Macek; Novák, 2005, 170-173s.)

### 3.2 Zásady činnosti pracovníků SBS

„Činnost pracovníků SBS je rozmanitá. Je zakotvena především v interních předpisech, ale též v řadě obecně závazných právních předpisů. I přesto, že se jedná o různorodou činnost, lze na základě platné právní úpravy a praktického plnění úkolů provést určité zobecnění a stanovit základní pravidla – zásady činnosti pracovníků SBS.

Jedná se zejména o zásadu:

- zákonnosti,
- legality,
- oportunity,
- přiměřenosti,
- rychlosti a rozhodnosti,
- etiky pracovní a mimopracovní činnosti,
- bdělosti a ostražitosti.

Při provádění zákroků či jednotlivých úkonů je vždy aplikována jedna či více uvedených zásad, které v daném případě vystupují do popředí.

Hovoříme-li však o činnosti SBS a jejich pracovníků jako celku, je nutno uvést, že tyto zásady jsou uplatňovány komplexně, vzájemně se prolínají a doplňují.“ (Macek; Novák, 2005, 174s.)

### 3.3 Taktika zákroků pracovníků SBS

„Pracovníci SBS se při plnění úkolů dostávají do situací, které jsou velmi různorodé, jakož kontaktu s osobami různého charakteru. Kromě osob, které se dopustí protiprávního jednání, avšak po napomenutí od něho opustí, to jsou též osoby, pro které je příznačné výtržnické chování, osoby podnapilé, osoby které ohrožují životy a zdraví občanů apod. Rovněž tak místa výkonu služby pracovníků SBS jsou rozmanitá. Úkoly jsou plněny na místech veřejných a veřejnosti přístupných, v odlehlých místech, v denní i noční době apod.

Vzhledem k těmto skutečnostem nelze přesně stanovit postup při řešení té které situace.

I když bude zakročováno ve stejnou denní či noční hodinu, proti též osobě na stejném místě, přesto zákrok bude ovlivňován faktory, které zde nebyly při zákroku předchozím. Bude zde více, či méně lidí, osoba se bude nacházet v jiném stavu než-li při předchozím zákroku, zákrok bude prováděn v jiném počtu a složení pracovníků SBS atd.

I přesto, že každý ze zákroků je individuální a tedy neopakovatelný, lze na základě vymezení teoretických zásad, ale především pak na základě zobecnění praxí ověřených postupů a platné právní úpravy stanovit metodiku, tj. určitá pravidla postupu při provádění zákroků tak, aby tento postup:

- byl v souladu s platnými právními a interními předpisy,
- byl efektivní, tj. proveden co v nejkratším čase, co nejúčinněji a co nejmenšími nároky na síly a prostředky, jimiž pracovníci SBS disponují,
- představoval řešení, které je neoptimálnější v dané situaci.

Taktikou zákroku pracovníka SBS tedy rozumíme promyšlený a cílevědomý postup, jehož účelem je ochrana zdraví, životu a majetku, jakož i jiných společenských a individuálních hodnot, jako jsou čest, vážnost a důstojnost osob apod.

Cílem volby správné taktiky zákroku je odstranění protiprávního stavu, zajištění účinné ochrany zájmů zákazníků a jejich zaměstnanců a jiných osob, včetně zajištění podmínek pro řádné vyšetření každého protiprávního jednání a provedení následných preventivních opatření.

Před provedením zákroku musí pracovník SBS přihlížet k celé řadě okolností, zhodnotit vzniklou situaci a podle toho zvolit postup při zákroku.

Jedná se především o rozhodnutí, zda zakročí, či zda bude dostačující provedení pouze určitého úkonu či jiného vhodného opatření.

Obsahem taktiky zákroku je volba správného postupu v mezích platných předpisů v dané situaci, určení prostředků, které budou při zákroku použity. Důležité je, aby pracovník SBS volil takový postup, který mu v konečném důsledku zaručuje úspěch.

To však neznamená, že zakročující pracovník SBS pokračuje stále v taktice zvolené na počátku zákroku. Zjistí-li v průběhu zákroku, že zvolená taktika není optimální, ať již na základě nepřesného rozhodnutí, či změny situace, musí urychleně přejít k jinému taktickému postupu tak, aby zákrok byl úspěšně dokončen.

Při zákroku je možné použít též vyčkávací taktiky. Tzn. Postupu, kdy zakročující pracovník vyčká vhodného momentu k provedení zákroku, protože sám nemá naději na jeho úspěšné provedení a dokončení. Proto vyčká příchodu posil, sleduje osoby, vyrozumí nejbližší útvar policie apod.

Zvolením uvedeného postupu – vyčkávací taktiky, nesmí být samozřejmě porušena zásada legality zákroků, tedy povinnost zakročit, kromě uvedených možností neprovedení zákroku.

Zvolení nesprávné taktiky zákroku může mít naopak negativní následky. Může dojít k zintenzivnění narušení klidu a pořádku, k útoku na zakročujícího pracovníka SBS či útoku na životy a zdraví jiných osob

Obecně lze říci, že volbu taktiky zákroku je nutné limitovat podle míry a intenzitě protiprávního jednání osoby a podle stavu vlastních sil a prostředků, včetně možnosti zapojení a využití sil a prostředků jiných subjektů (policie, občanů apod.).



## Kritéria volby taktiky zákroku

Základními kritérii pro volbu taktiky zákroku jsou:

- význam chráněného zájmu, který je narušen či ohrožen protiprávním jednáním,
- místo, čas a další okolnosti narušení veřejného pořádku či páčání jiné trestné činnosti,
- způsob a charakter protiprávního jednání,
- osoba pachatele trestného činu nebo přestupku.

Význam chráněného zájmu je posuzován z hlediska nebezpečí, které hrozí z jednání osoby (osob), proti které má být zákrok veden. Půjde-li o drobná narušení veřejného pořádku, verbální napadení občanů a další jednání, jimiž není bezprostředně ohrožen život, zdraví či majetek, bude pracovníkem SBS volen adekvátní postup i prostředky provedení zákroku.

Jiná situace bude při závažném narušení veřejného pořádku a dalších jednáních bezprostředně ohrožujících chráněné zájmy. Zde pracovník SBS jednak nebude volit vyčkávací taktiku a použije takových prostředků a opatření, která byt' tvrdě, ale v souladu se zákony umožní dosáhnout cíle, sledovaného provedením zákroku.

Pro volbu taktiky zákroku je významné též místo, čas, popř. další okolnosti. Je rozdíl při volbě taktiky při zákroku na veřejnosti, tedy v místech se značným soustředěním osob, kdy je důležité odhadnout jejich možné pozitivní, ale i negativní působení. Odlišnosti jsou ve volbě taktiky na odlehlých místech, kde naopak prvek veřejnosti chybí a pracovník nemůže počítat při zákroku s podporou či pomocí jiných osob.

Rovněž způsob a charakter protiprávního jednání osob má vliv na volbu taktiky zákroku. Je rozdíl, dochází-li k rušení klidu a pořádku verbálními projevy nebo dochází-li k fyzickému napadání pracovníků SBS nebo jiných osob.

Velmi důležitá je volba taktiky vzhledem k osobě narušitele, a to s ohledem na jeho fyzické dispozice, věk, zdravotní stav, pohlaví atd.

Je samozřejmé, že při volbě taktiky zákroku dochází ke kombinaci jednotlivých kritérií. Stanovení všech možných variant kombinací není možné a ani účelné. Proto je důležité se zaměřit na vymezení základních zásad a postupů pracovníků SBS, které přicházejí

nejčastěji v úvahu a které je bezpodmínečně nutné si teoreticky osvojit, praxí ověřit a stále zdokonalovat.“ (Macek; Novák, 2005, 182-184s.)

## 4 KONFLIKT

„Zvláštní druh meziosobního styku mezi dvěma (popřípadě více) jedinci, v němž dochází ke střetu jejich představ, zájmů, postojů, cílů či hodnot. Vzniklý střet se promítá do jednání účastníků. Konfliktní situace mají nejrůznější podobu.“ (Černý, 2003, 51s.)

### 4.1 Definice

#### **Komunikace:**

„Je dorozumívání, sdělování určitých významů (informací, pocitů) v procesu přímého nebo nepřímého kontaktu, a to slovně, mimoslovně (mimika, gesta), případně písemně.

#### **Agrese:**

Destruktivní chování, směřující k fyzickému, slovnímu (urážka, pomluva) nebo symbolickému (pomocí gest) útoku vůči jinému jedinci (předmětu). Jde o nepřátelství, útočnost, výbojnost, destrukce (bouchnutí dveří, rozbíjení předmětů).

#### **Hněv:**

Silná efektivní reakce např. na urážku, frustraci (zmaření, neuspokojení čehokoliv). Je krátkodobější a méně výrazný než vztek. Je jedním ze zdrojů agresivního chování.

#### **Komunikace:**

- Verbální (slovní) – zprostředkovaná slovy, jazykem. Řečí se rovněž vyjadřují emoce, a to především změnami obvyklých způsobů vyjadřování (nadávky, zdrobněliny).
- Neverbální (mimoslovní) je zprostředkována pohyby těla, gesty, mimikou, pohyby očí, či pauzami v řeči – (smích)

Bezpečnostní pracovníci předcházejí konfliktním situacím (např. při jakýchkoliv žádostech se zdržují společensky nežádoucího jednání – ukončují činnost, ve které osoba chce pokračovat, ale může při tom ohrozit jiné nebo způsobit vážnou škodu na majetku (např. kouření, krádež v obchodě).

Bezpečnostní pracovníci, kteří žádají konfliktní osobu, aby jednala tak, jak ona nechce (např. žádá osobu o opuštění místnosti, přestože si přeje zůstat, se vystavují nebezpečí napadení. To může vést k vystupňování agrese a vyústit v napadení.

## 4.2 Vývoj konfliktní situace

1. Spouštěcí fáze – odklon od normálního chování (nervozita, neklid, zčervenání, sevřené pěsti). Včasné a přesné vnímání zmíněných příznaků je jedním ze základních předpokladů pro zamezení šíření konfliktu.
2. Eskalační fáze – projev se čím dál víc vzdaluje od základního chování.
3. Krizová fáze – roste fyzické, emocionální i psychické vzrušení, snižuje se kontrola agrese, zvyšuje se pravděpodobnost přímého útoku.
4. Fáze uklidnění

Konflikt obecně nevzniká okamžitě, ale postupně se vyvíjí. Existují určité okolnosti, které mohou konflikt vyvolat.

Jednání bezpečnostního pracovníka v mnoha případech vede k uklidnění nebo naopak k vystupňování napětí. Profesionalita se projevuje v jeho schopnosti předvídat a umění předejít konfliktům, případně rázně a energicky zabránit jejich stupňování.

Bezpečnostní pracovník musí dále vnímat a respektovat:

- chování / kvality jiné osoby,
- připravenost / dispozice bezpečnostního pracovníka,
- známky opilosti / drogové závislosti,
- „mluvu“ těla (pohyb rukou, gesta, mimiku),
- možnost zásahu dalších osob,
- omyly, (nevhodné jednání), které může zvýšit napětí,
- kontakt očima,
- neukazování vlastního nezájmu,
- vyvarování se agresivnímu jednání,
- nezvyšování hlasu,

- připravenost a být ve střehu,
- udržování přímého odstupu.

Jedním z úkolů bezpečnostního pracovníka je zajistit chování klidu, případně, existuje-li již určitá agrese (vzrušení), návrat do klidu. Proto musí znát stupně pokračování násilí.

**Klid:**

Normální stav osoby, nebo společnosti obecně.

**Verbální vzrušení:**

Řeč osoby indikuje stupeň vzrušení.

**Verbální nepřátelství:**

Osoba dostává vztek a nereaguje racionálně na problém nebo neřeší přirozeně situaci.

**Fyzická hrozba:**

Je to v případě, kdy osoba naznačuje přidání fyzického násilí, pokud nebude její problém vyřešen. Obecně je doprovázena agresivní mluvou těla, která často naznačuje neprostřední uchýlení k násilí.

**Kritický moment:**

Bod, ve kterém akce bezpečnostního pracovníka mohou incident řešit nebo jej mohou rozvinout do skutečného násilí. Tento bod vyžaduje od bezpečnostního pracovníka osobní uvědomění, asertivitu a profesionalitu. Cílem bezpečnostního pracovníka je zabránit fyzickému napadení.

**Fyzické násilí:**

Bod, ve kterém normální přijatelné chování přechází k fyzickému násilí, k prosazení svého názoru. Může se jednat o trvalý nebo velmi krátký útok. Bezpečnostní

pracovník usiluje o zvrácení této situace ke klidu, i když je to případně až v důsledku fyzického vyčerpání zápasících.

**Klid:**

Nastolení pořádku. I když je klidu dosaženo, bezpečnostní pracovník musí zůstat ostražitý, aby mohl zabránit opakování situace, která by mohla případně znovu přerůst k násilí.

**4.3 Obecné zásady, vztahující se k agresi a konfliktu**

- Bezpečnostní pracovník musí „myslet před jednáním“, pokud nemyslí, tak nejedná. Nesmí se vystavovat nebezpečí.
- Nevydává příkazy agresivním osobám a násilníkům, neboť ti obecně rozkazy nerespektují. Pokud bezpečnostní pracovník vydá rozkaz a není uskutečněn, pak ztrácí autoritu.
- Při jednání s agresivními lidmi nebo násilníky je provozování ega špatným nástrojem k sjednání klidu.
- Musí využít své pozorovací schopnosti, výcvik, zkušenosti, pozitivní mluvu, mluvu těla, asertivitu a profesionalitu k dosažení kladného výsledku a návratu situace do klidu.
- Musí si být vědom toho, že existují osoby extrémně násilnické, jednající bez varování – bez předehty k tomuto násilí.“ (Černý, 2003, 52-54s.)

## 5 ŘEŠENÍ KONFLIKTŮ

„Konflikt je definován jako střet zájmů.“ (Černý, 2003, 118s.)

### 5.1 Základní pravidla pro řešení konfliktu

„Rozhodnutí zasáhnout, je dáno okolnostmi v dané chvíli a na zúčastněných osobách; konflikt lze řešit užitím komunikačních prostředků:

- neshody mezi členy týmu,
- před neshody mezi bezpečnostním pracovníkem a veřejností (např. výzva k opuštění objektu),
- neshody mezi bezpečnostním pracovníkem a personálem objektu (např. výzva k dodržení stanovených příkazů a zákazů),
- před ohrožení osob, které jsou v odpovědnosti bezpečnostního pracovníka (ohrožení návštěvníka – klienta v obchodě nebo peněžním ústavu).

Kdy zasáhnout, nutno vzít do úvahy:

- příčinu konfliktu (nutno zjistit a znát předem),
- způsob užívané řeči (urážky, hanlivá slova),
- úroveň hlasu (hlasitost, agresivita),
- mluvu těla (gesta, mimika, fyzický kontakt),
- kolik osob je do konfliktu zapojeno a kdo je aktivní (agresivní) a kdo pasivní a pouze přihlíží,
- na koho se při řešení konfliktu zaměřit,
- odhad budoucího vývoje (eskalace) konfliktu,
- zda je k dispozici pomoc.

Jakým způsobem zasáhnout:

- nedívat se vytrvale do očí, sledovat také řeč těla útočníka a okolí,
- nebýt agresivní, zhoršuje se tím celá situace,
- nezvyšovat hlas, útočník se přizpůsobí,
- nebýt příliš daleko nebo blízko k situaci, dodržovat odstup na vzdálenost paže,

- nepřibližovat se, jako když se chystá k útoku,
- nestránit nikomu, příčinou konfliktu může být opravdová křivda,
- vyvarovat se fyzického kontaktu, útočník se může cítit ohrožen nebo omezen a bude se bránit,
- nedávat rozkazy, některé osoby mají k uniformě odpor a rozkazy tento odpor ještě zvýší,
- nedržet předměty, které mohou vypadat nebo jsou zbraní,
- neotáčet se a nediskutovat s přihlížejícími, snažit se získat respekt útočníka a jeho důvěru,
- zůstat asertivním, přenést kontrolu nad situací z útočníka na sebe,
- vždy prokázat respekt, nepoužívat urážky a hanlivá slova nebo zlehčující poznámky,
- pokusit se situaci odklonit, ukázat zájem o řešení problému.

## 5.2 Užívané komunikační dovednosti

### Vizuální pozorování:

prvotní hodnocení situace zahrnuje interpretaci užití mluvy těla a představy. Při zásahu vytváří mluva těla pro útočníka představu klidu a otevřenosti proti pocitu ohrožení nebo omezení

### Naslouchání:

věnování pozornosti a soustředěnost na to, co a jak je řečeno, ukazuje zájem o řešení situace, zároveň i poskytuje informace potřebné k řešení a o možném následném vývoji situace

### Užití mluvy těla:

- otevřený přátelský postoj, čelem k agresivní osobě.

### Užití verbální komunikace

- zhodnotit a zklidnit situaci,
- hovořit klidným hlasem, i když je situace velmi vážná,



- volit a používat správná slova,
- tón hlasu by měl být sladěn se slovy,
- nelhat,
- použít argumenty (pokud jsou),
- být asertivní,
- nevystavovat se zbytečně do nebezpečí.“ (Černý, 2003, 118-120s.)

## **II. PRAKTICKÁ ČÁST**

## 6 ROZDĚLENÍ OBUŠKŮ

Rozdělení obušků podle Eurosecurity.

### 6.1 Tonfy

Tonfa TF - 24/59

Délka: 23,2" (590 mm)

Hmotnost: 510 g

Materiál: polypropylén

- Přímá rukojeť je vylepšena drážkami pro lepší uchopení a ukončena hlavicí zabraňující jejímu vytržení z ruky.
- Je opatřena „srdíčkem“ chránícím při obraně klouby ruky proti zranění a zároveň pomáhá rozložit sílu úderu na celou plochu ruky. Srdíčko rovněž vyztužuje tonfu v nejkritičtějších místech a tím jí dodává značnou pevnost.
- Ergonomické zakončení příčné rukojeti ve tvaru hříbku zaručuje vhodné funkční držení a otáčení tonfy, hrot na konci hříbku umožňuje její použití jako účinného kladiva, například proražení skla apod.
- Spodní strana těla tonfy je zploštělá, takže při obraně přiléhá pevněji k ruce a nesklouzne. Navíc při úderu vedeném proti předloktí rozloží náraz do větší plochy.
- Použitý materiál je vysoko houževnatý polypropylén.



Obr. 1. TF - 24/59.

Tonfa TR - 24/59

Délka: 23,2" (590 mm)

Váha: 460 g (polypropylén)

610 g (polykarbonát)

Materiál: polypropylén

polykarbonát

- Přímá rukojeť je vylepšena drážkami pro lepší uchopení a ukončena hlavicí zabraňující jejímu vytržení z ruky.
- Ergonomické zakončení příčné rukojeti ve tvaru hříbku zaručuje vhodné funkční držení a otáčení tonfy, hrot na konci hříbku umožňuje její použití jako účinného kladiva, například proražení skla apod.
- Spodní strana těla tonfy je zploštělá, takže při obraně přiléhá pevněji k ruce a nesklouzne. Navíc při úderu vedeném proti předloktí rozloží náraz do větší plochy.
- Použitý materiál je vysoko houževnatý polypropylén.



Obr. 2. TR - 24/59.

## 6.2 Teleskopické tonfy

ExT -20/52

Hmotnost: 650 g

Délka - palec/cm: 20/52

ExT - 24/61

Hmotnost: 760 g

Délka - palec/cm: 24/61

- Vyrábí se z vysoce kvalitního duralu. Použitý materiál zaručuje vysokou tuhost. Ve složeném stavu je skladná a neomezuje v pohybu. V případě potřeby se velmi rychle vysune na plnou délku.



*Obr. 3. ExT -20/52.*

### 6.3 Klasické přímé policejní obušky

Přímé obušky typu PB, PB-Hs, PBS a PBS-Hs se vyrábějí z houževnatého polypropylenu dováženého z USA. Jsou velmi odolné proti přeražení při zachování přijatelné váhy. Verze PBS má ochranný kryt, který velmi účinně chrání ruku proti úderu.

Standardní délky pro typ PB - palec/cm: 17/43, 19/48, 21/53, 23/58, 25/63

Standardní délky pro typ PBS - palec/cm: 25/63, 27/68, 29/73, 31/78



*Obr. 4. PB.*



*Obr. 5. PBS.*

### 6.4 Teleskopické obušky

Teleskopické obušky od firmy Fly se vyrábějí v nekaleném nebo kaleném provedení ve čtyřech různých délkách 26“, 23“, 21“ 18“ a 16“. Nekalený obušek je vhodný pouze pro osobní obranu běžných uživatelů a není určen pro profesionální použití, neboť hrozí jeho ohnutí. Oproti tomu kalený obušek je schopen velice náročné námahy, jako je krytí útokům se zbraní, páčení dveří atd. Trubky u kalených obušků jsou z kvalitnějšího materiálu a jsou tepelně zakalené. Jsou proto velmi odolné proti ohnutí při silných úderech.

Obušek se rozloží rychlým švihem a v této poloze zůstane zajištěný. Má speciálně vroubkovanou gumovou rukojeť, která zabraňuje jeho vytržení z ruky. Na povrchovou úpravu černého provedení je použita vrstva speciálního tvrdokovu (metal-karbidu) napařená ve vakuu. Ve srovnání s běžně používaným černým chromem je tento povrch velmi odolný oděru a poškrábání. Obušky jsou vyráběny také v provedení s povrchovou úpravou bílého chromu. Kalené obušky jsou určeny k profesionálnímu použití.

Tab. 1. Rozdělení teleskopických obušků FLY.

Typ	Provedení	Povrchová úprava	Délka ve složeném tvaru	Délka v rozloženém stavu	Váha (bez pouzdra)
ExB – 16	Nekalené	Černý nikl/nikl	170 mm/6,7“	405 mm/16“	340g
ExB – 21	Nekalené	Černý nikl/nikl	210 mm/8,3“	530 mm/21“	440g
ExB – 16H	Kalené	Černý tvrdokov/černý Ni/chrom	170 mm/6,7“	405 mm/16“	340g
ExB – 18H	Kalené	Černý tvrdokov/černý Ni/chrom	180 mm/ 7,1“	450 mm/18“	370g
ExB – 21H/HE	Kalené	Černý tvrdokov/černý Ni/chrom	210 mm/8,3“	530 mm/21“	440g
ExB-23H	Kalené	Černý tvrdokov / černý Ni / chrom	230 mm /9"	600 mm /23,6"	500g
ExB – 26H	Kalené	Černý tvrdokov/černý Ni/chrom	260mm/10,2“	670 mm/26,4“	540g



Obr. 6. Teleskopické obušky FLY.

## 7 PŘÍSLUŠENSTVÍ

### 7.1 Teleskopický obušek

Přídavná taktická svítilna

- Lze použít také jako samostatnou kapesní svítilnu.



*Obr. 7. Přídavná taktická svítilna.*

Přídavná taktické zrcátko

- Pomocí zrcátka lze například zjistit přítomnost útočníka za rohem nebo v místnosti, kam se má vstoupit.
- Na obušek se zrcátko fixuje pomocí pružného klipsu.



*Obr. 8. Přídavné taktické zrcátko.*

Přídavná koncovka

- Má speciálně tvarovaný výstupek, který umožňuje udeřit obrácenou stranou obušku. To je výhodné zvláště ve stísněných prostorech, kde se obušek nedá otevřít nebo se s ním špatně manipuluje.
- Zvyšuje jistotu uchopení a napomáhá proti vytržení obušku z ruky.



*Obr. 9. Přídavná koncovka.*

### Přídavné poutko

- Lze snadno vložit pod šroubovací koncovku, a proto lze obušek používat podle potřeby jak s poutkem, tak i bez něj.



*Obr. 10. Přídavné poutko.*

## 7.2 Trénink

### Cvičný obušek

- Vyrábí se v různých délkách. Jsou odolné proti opotřebení a svými rozměry a hmotností odpovídají skutečným teleskopickým obuškům.



*Obr. 11. Cvičný obušek.*

### Cvičná tonfa

- Rozměry odpovídá typu TR - 29/59.



*Obr. 12. Cvičná tonfa.*



### Odražeč pro výcvik

- Slouží pro nácvik použití obušků a tonf. Absorbuje i velmi silné úder.



*Obr. 13. Odražeč*

### Redman

Redman (popř. Blackman) je speciální tréninkový oblek, který umožňuje při výcviku trénovat téměř na plný kontakt.

„Navržen a vyroben byl v USA, kde ho již řadu let využívají k výcviku různé speciální armádní či policejní jednotky. Velmi oblíben je také u škol praktikujících realistické styly boje z blízka či sebeobranu. Výhodou obleku je omezení vážného zranění oblečeného figuranta, i když jsou techniky na něj prováděné takřka se 100% razancí. Jelikož tento ochranný oblek značně redukuje náraz a energii úderů, musí být figurant velmi dobře seznámen a instruován s cílem nácviku. Musí adekvátně reagovat na použité techniky.“ [11]



*Obr. 14. Redman.*

## **8 TĚLESNÁ ZDATNOST**

Kdokoliv může sedět dlouhé hodiny nad knihou v křesle a při tom studovat a promýšlet různé techniky, které lze použít před, v průběhu a po konfrontaci. Lze však takto naučenou techniku přenést do praxe a tam ji skutečně kdekoliv a kdykoliv podle potřeby provést?

### **8.1 Získání tělesné zdatnosti**

Tělesná zdatnost je v zásahových situacích velice důležitá. Účinné manévrování vyžaduje obratnost, vytrvalost, hbitost a přizpůsobivost. Jednou z mnoha věcí, jak si udržovat dobrou fyzickou kondici, je stálé procvičování technik, což napomáhá si dané techniky dokonale zapamatovat a v reálné situaci provést automaticky bez dlouhého promýšlení. Spolu s cvičením a sportováním lze získat velmi dobrou všestrannou tělesnou kondici. Čím více se ve všech těchto směrech udělá, tím bude větší šance úspěšně zvládnout reálné konfrontace.

## 9 POROVNÁNÍ TELESKOPICKÉHO OBUŠKU A TONFY

Hlavní výhoda všech druhů obušků a tonf spočívá v prodloužení účinného dosahu při zásahu.

### 9.1 Teleskopický obušek

- ve složeném stavu velmi skladný,
- velmi účinný,
- jde lehce skrýt, díky tomu poskytuje větší moment překvapení,
- nepřekáží (lze s ním bez problémů běžet, sedět, nasedat do auta atd.),
- možnost přidělení různých doplňků,
- pracovník musí mít odpovídající výcvik, kterým se ho naučí efektivně používat.

### 9.2 Tonfa

- je dlouhá, méně skladná a může překážet (např. při nasedání do auta, při běhu atd.),
- plast utlumí náraz a nelze tedy dobře odhadnout použitou sílu,
- nelze ji dostatečně skrýt a tím může vyvolat pocit ohrožení a agresi, zvláště opilců a narkomanů,
- při jejím prasknutí se vytvoří ostrý štěp, který řeže stejně dobře jako nůž,
- vhodná do situace, kde je potřeba vytláčet nebo zadržovat dav lidí,
- je možné použít techniky bloků přes obloukové velmi švihové údery až po údery dlouhou nebo krátkou částí.

## 10 ZPŮSOB MOŽNÝCH OBRAN PRACOVNÍKA PKB

K lepší efektivitě zákroku přispěje znalost lidského těla a to hlavně účinných míst pro použití obušku.

### 10.1 Citlivá místa

Citlivost je zařazena do tří stupňů:

#### 1. stupeň

- Pocit bolesti je možno vůlí zcela potlačit a jednat tak, jako kdyby vůbec neexistovala. Vědomí se však musí soustředit nejen na pokračování v prováděné akci, ale současně i na přemáhání bolesti. Částečně se prodlužuje reakční doba. Z hlediska využití pracovníky při zákroku nemá tento stupeň velký význam.

#### 2. stupeň

- Bolest je možno potlačit jen s vypětím celé vůle a jen na krátkou dobu. Vědomí je v tomto případě rozděleno na snahu pokračovat v akci a snahu zbavit se bolesti. Pokračování útoku je unáhlené a uspěchané za účelem co nejdříve dokončit útok a zbavit se vlastní bolesti. Chybí důsledná koordinace, reakční doba je značně delší. Je možné jasně pozorovat stav útočníka.

#### 3. stupeň

- Pocit bolesti dosáhl takové intenzity, že jej nelze vůlí přemoci. Vědomě i podvědomě se projevuje snaha vyhnout se bolesti. Pokud to není možné, nastává úplné poddání se bolesti. Následuje mimovolné reakce např. křik, svíjení, ztráta vědomí. Tento stav nastává obvykle při útoku na zvláště citlivá místa, kdy dojde i k poškození organismu a odeznívání bolesti je velmi pomalé, případně s sebou nese trvalé následky.

Vnímání bolesti je u různých osob odlišné.

Obecně se snižuje:

- při afektech (zloba, zuřivost)
- při jednání ovládaném myšlenkou mající fanatický charakter (nenávisť, nadšení)
- při použití omamných a psychotropních látek

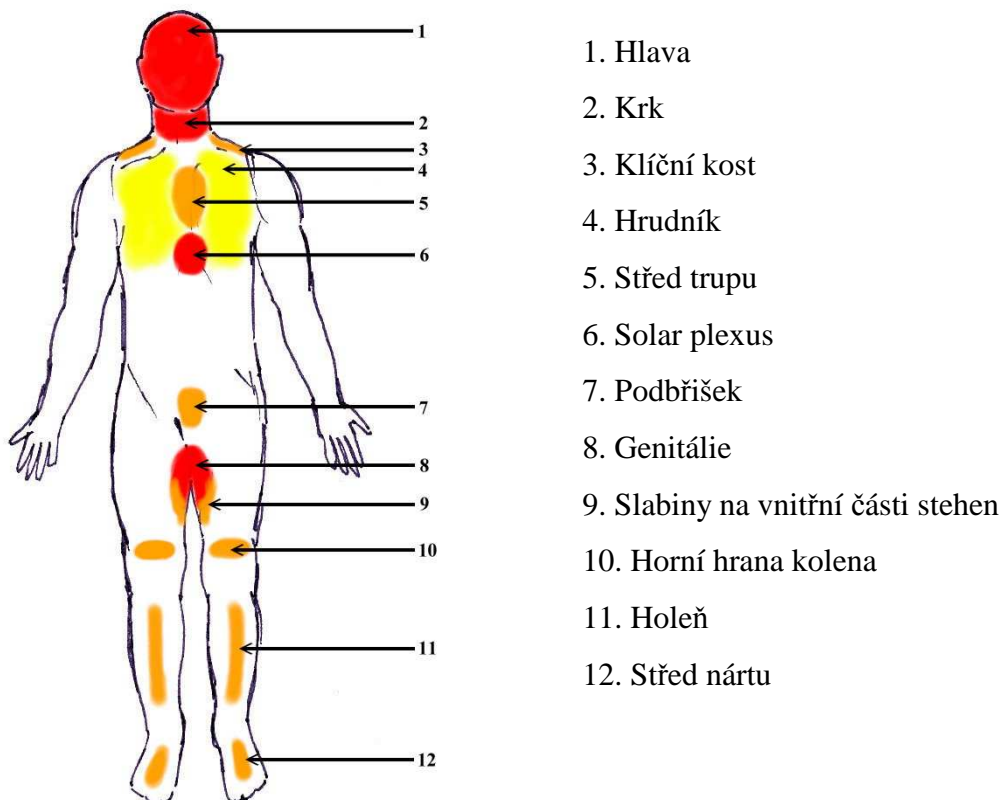
Obecně se zvyšuje:

- při všech afektech, které mají skličující charakter (strach, nejistota, úzkost)
- vliv klimatických podmínek obzvláště chlad, pocit zimy, nedostačující prohřátí organismu

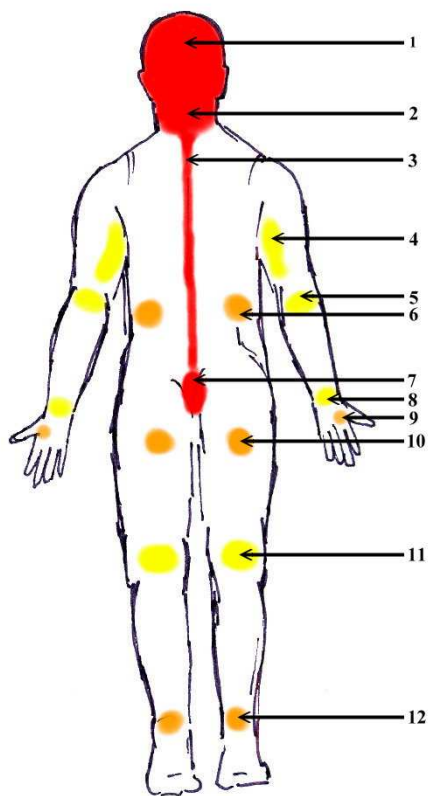
■ bolest, lehké zranění

■ velká bolest, těžká zranění

■ možnost smrti



Obr. 15. Přední část těla.



1. Hlava
2. Zadní část krku
3. Páteř
4. Vnitřní část paže
5. Loket
6. Ledviny
7. Kostrč
8. Vnější část zápěstí
9. Prohlubeň mezi palcem a ukazováčkem
10. Hýžd'ové nervy
11. Kolenní jamka
12. Achillova pata

Obr. 16. Zadní část těla.

## **11 DOTAZNÍKOVÉ ŠETŘENÍ**

### **11.1 Údaje o dotazníkovém šetření**

#### **Účel studie**

Účelem studie je získání informací, které poslouží jako podklad bakalářské práce „Použití obušku v podmínkách průmyslu komerční bezpečnosti“.

#### **Cíle dotazníkového šetření**

Cílem dotazníkového šetření je zjistit výskyt teleskopického obušku, míru kvalifikace a způsoby školení pracovníků SBS používajících ke své činnosti teleskopické obušky.

#### **Realizátor**

Martin Dostálek

#### **Zvolená metodologie**

Dotazníkové šetření

#### **Výběrový soubor**

Cílovou skupinou jsou především majitelé bezpečnostních agentur, osloveno jich bylo 148.

#### **Výsledný soubor**

12 platných dotazníků

#### **Technika sběru dat**

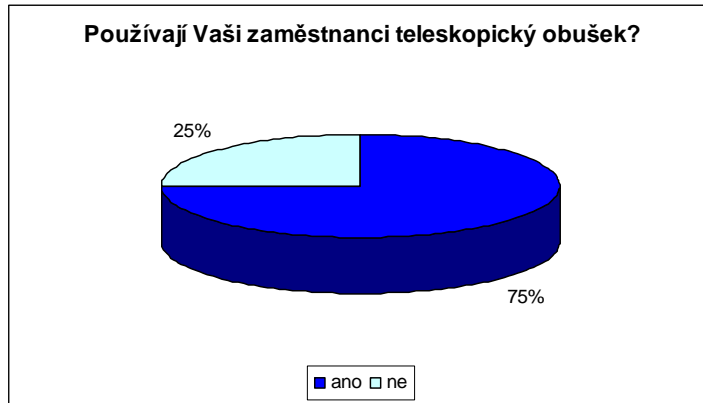
Zvolenou metodou sběru dat bylo zaslání elektronického dotazníku cílové skupině.

#### **Zpracování dat**

Získaná data byla zpracována pomocí programů Microsoft Word a Microsoft Excel.

## 11.2 Zpracované výsledky

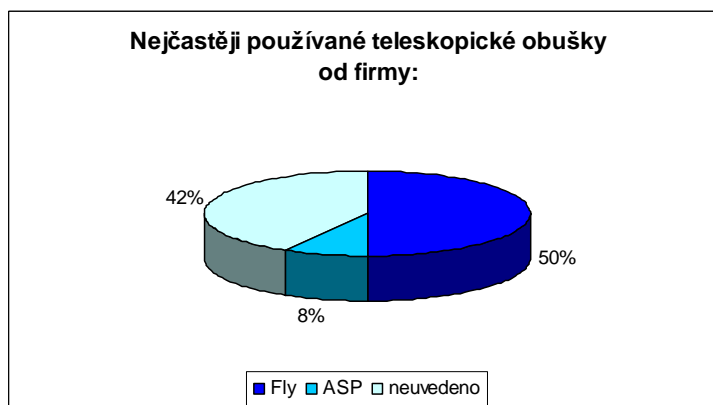
### Použití teleskopického obušku v SBS:



Graf 1. Používají Vaši zaměstnanci TO?

Šetření dokázalo, že teleskopický obušek je firmami v PKB hojně využíván – což potvrdilo celých 75 % dotázaných.

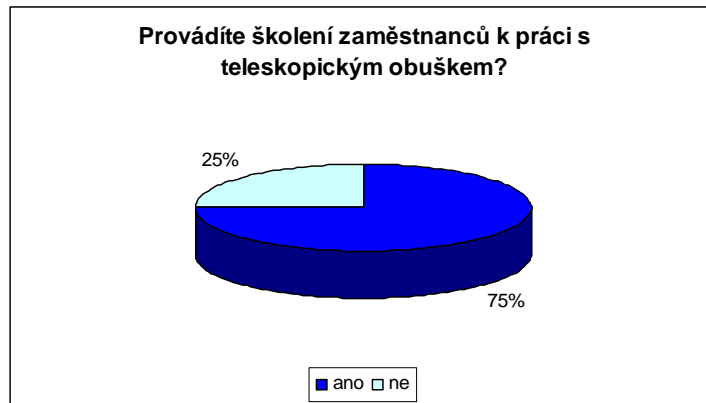
### Firmy dodávající teleskopické obušky:



Graf 2. Nejčastěji používané TO.

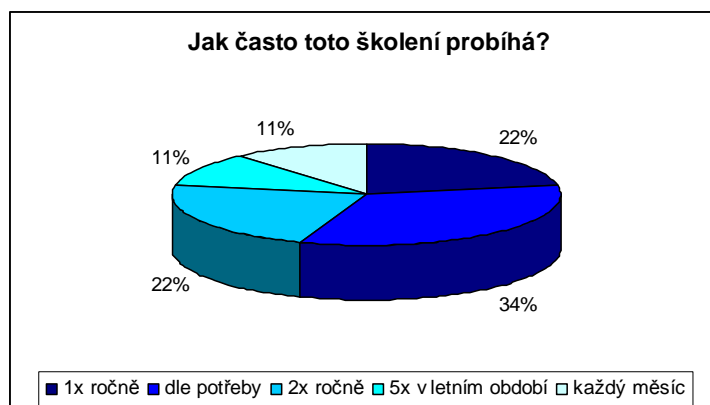
Z uvedených odpovědí je jednoznačně nejhojněji využíván teleskopický obušek od firmy Fly (50 % respondentů). Mnohem menší zastoupení má firma ASP, jejíž obušek je využíván v 8 % případů. Pro mnohé firmy není nejspíše výrobce směrodatný, protože celých 42 % dotázaných neodpovědělo.



**Školení zaměstnanců k práci s TO:**

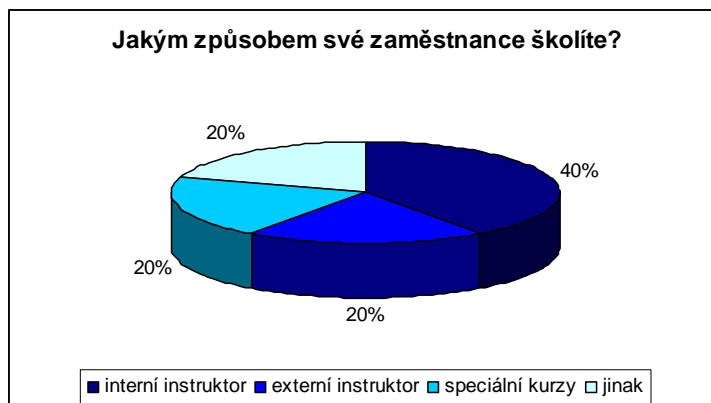
*Graf 3. Školení zaměstnanců k práci s TO.*

Z 12 respondentů školí své zaměstnance 75 %. Avšak to odpovídá 100 % těch, kteří uvedli, že TO při práci používají.

**Frekvence školení:**

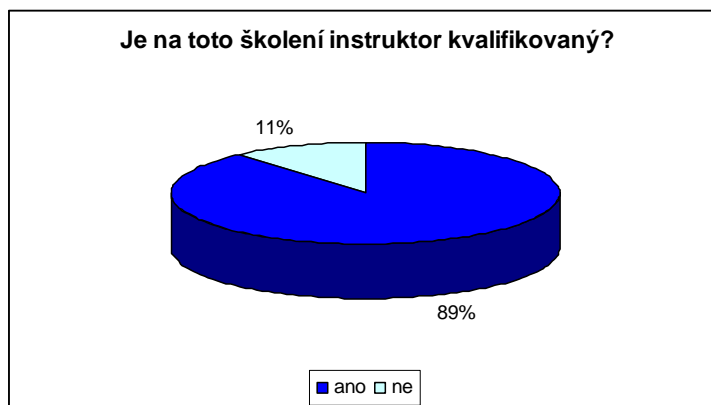
*Graf 4. Jak často školení probíhá?*

Z 9 respondentů, kteří používají TO, největší podíl (34 %) školí své zaměstnance dle potřeby. Těsně za nimi probíhá školení jak jednou, tak dvakrát ročně (obojí 22 %). Po 11 % mají školení 5x v letním období a každý měsíc.

**Způsob školení zaměstnanců:**

*Graf 5. Jakým způsobem probíhá školení?*

Z grafu je patrné, že z 9 respondentů, kteří používají TO, největší část školí své zaměstnance pomocí interního instruktora (40 %). Díky tomu mohou školení probíhat častěji a v libovolnou dobu, než je tomu u speciálních kurzů, u kterých je nutno se řídit danými termíny. U ostatních způsobů školení dosahovala hodnota 20 %.

**Kvalifikovanost školícího instruktora:**

*Graf 6. Je instruktor kvalifikovaný?*

V osmi případech z devíti je instruktor kvalifikovaný, což odpovídá 89 %. Z toho vyplývá, že školení dosahují vysoké úrovně.

### Teleskopický obušek jako zbraň v PKB:



*Graf 7. TO považujete v PKB za zbraň.*

Polovina respondentů (50 %) považuje TO v PKB za vysoce efektivní. Třetina dotazovaných (33 %) ho má za efektivní zbraň. Za nevyhovující ho pokládá 17 % dotázaných.

### Shrnutí dotazníkového šetření

Dotázaní, kteří používají teleskopický obušek, ho považují jak za efektivní, tak za vysoce efektivní. U všech respondentů, kteří teleskopický obušek považují za nevyhovující, ho jejich zaměstnanci nepoužívají. Mezi důležité poznatky patří, že z dotázaných, kteří používají teleskopický obušek, všichni provádějí školení pro své zaměstnance. Z toho vyplývá, že je důležité mít odpovídající výcvik, který naučí zaměstnance teleskopický obušek efektivně používat.

## 12 METODICKÝ NAVOD K POUŽITÍ TELESKOPICKÉHO OBUŠKU

Výhodou TO je jeho schopnost jedním razantním pohybem (máchnutím ruky), změnit se na účinnou zbraň pro sebeobranu. Právě díky své skladnosti a snadnému ukrytí je velmi oblíbeným moderním obranným prostředek. Teleskopický obušek představuje tzv. střední úroveň použití síly a je kompromisem mezi použitím boje beze zbraně a střelné zbraně. Proto se v poslední době stává velmi moderní zbraní. Teleskopické obušky bývají oblíbené u bodyguardů. V posledních letech jsou těmito prostředky vybavovány i některé speciální útvary Policie ČR. Oblibu si také získává u civilistů.

### 12.1 Varianty použití pro pracovníka PKB

#### 12.1.1 Odváděcí techniky


Za pomoci obušku nasadíme páku na loket (Obr. 17b). Po nasazení obušku do páky rukojeť tlačíme směrem dolů a konec opíráme v podpaží (Obr. 18b).




Obr. 17a. Odváděcí technika.



Obr. 17b. Odváděcí technika.



Obr. 18a. Odváděcí technika.



Obr. 18b. Odváděcí technika.



### 12.1.2 Obrana proti zbrani

Po vykrytí úderu (Obr.19a) pokračujeme zásahem obuškem do hrudníku obuškem (Obr. 19b.) a následně kolenem (Obr. 19c). Úder obuškem do sevřené pěsti vyrazí útočníkovi zbraň (Obr. 19d).



*Obr. 19a. Obrana proti zbrani.*



*Obr. 19b. Obrana proti zbrani.*




*Obr. 19c. Obrana proti zbrani.*



*Obr. 19d. Obrana proti zbrani.*

Po zásahu do ruky (Obr. 20a) přecházíme úderem do stehna (Obr. 20b.), poté bodneme obuškem do hrudníku (Obr. 20c) a přejdeme do páky (Obr. 20d).



*Obr. 20a. Obrana proti zbrani.*



*Obr. 20b. Obrana proti zbrani.*





*Obr. 20c. Obrana proti zbrani.*



*Obr. 20d. Obrana proti zbrani.*


Po vykrytí úderu (Obr. 21a), který může směřovat na zbraň nebo přímo do ruky, pokračuje směrem k útočníkovi (Obr. 21b.) a za pomoci úderu a tlaku obušku na rameno (Obr. 21c) ho srážíme k zemi, kde nasazujeme páku (Obr. 21d).



*Obr. 21a. Obrana proti zbrani.*



*Obr. 21b. Obrana proti zbrani.*



*Obr. 21c. Obrana proti zbrani.*




*Obr. 21d. Obrana proti zbrani.*

Po vykrytí úderu (Obr. 22a), který může směřovat na zbraň nebo přímo do ruky, udeříme koncem obušku do předloktí (Obr. 22b) a nasadíme páku (Obr. 22c), díky které útočníka stáhneme k zemi (22d).







*Obr. 22a. Obrana proti zbrani.*



*Obr. 22b. Obrana proti zbrani.*




*Obr. 22c. Obrana proti zbrani.*



*Obr. 22d. Obrana proti zbrani.*

### 12.1.3 Zadržení

Před stržením útočníka na zem za pomoci teleskopického obušku a nasazením páky, ho můžeme udeřit (bodnout) koncem obušku do hrudníku, tím se zmenší kladený odpor.




*Obr. 23a. Zadržení.*



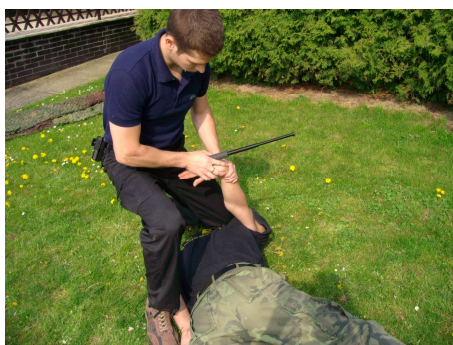
*Obr. 23b. Zadržení.*



*Obr. 23c. Zadržení.*




*Obr. 23d. Zadržení.*



*Obr. 23e. Zadržení.*

Zadržení útočníka na zemi (Obr. 24).




*Obr. 24. Zadržení.*

Útočníka vytahujeme z auta pomocí páky na krk (Obr. 25a, 25b). Po vytažení z auta provedeme rychlé přesunutí obušku pod rameno (Obr. 25c), čímž útočníka můžeme snáze odvést.





*Obr. 25a. Zadržení.*



*Obr. 25b. Zadržení.*




*Obr. 25c. Zadržení.*

#### 12.1.4 Obrana proti útoku beze zbraně

Po vykrytí úderu lze útočníka zasáhnout na několika místech (Obr. 26b, 26c, 26d, 26e).



*Obr. 26a. Útok beze zbraně.*



*Obr. 26b. Útok beze zbraně.*



*Obr. 26c. Útok beze zbraně.*




*Obr. 26d. Útok beze zbraně.*




*Obr. 26e. Útok beze zbraně.*

Při chycení kopu (Obr. 27a), jehož intenzitu můžeme zmenšit protiúderem obušku, pokračujeme zásahem do stehna nebo rovnou pod koleno (Obr. 27c). V průběhu celé akce pokračujeme směrem k útočníkovi, díky tomu bude prolomení nohy (Obr. 27d) a následné stržení (Obr. 27e) snadnější.



*Obr. 27a. Útok beze zbraně.*



*Obr. 27b. Útok beze zbraně.*





*Obr. 27c. Útok beze zbraně.*



*Obr. 27d. Útok beze zbraně.*

Úder odkloníme za pomoci obušku (Obr. 28a), poté přecházíme směrem ke krku útočníka (Obr. 28b) a trhem ho srážíme k zemi.




*Obr. 28a. Útok beze zbraně.*



*Obr. 28b. Útok beze zbraně.*

Při chycení nebo postrkování nasazujeme páku na ruku (Obr. 29a) a útočníka stáhneme na zem (Obr. 29b).



*Obr. 29a. Útok beze zbraně.*



*Obr. 29b. Útok beze zbraně.*

## ZÁVĚR

Provedené dotazníkové šetření ukázalo, že ve větší míře je v SBS zastoupený teleskopický obušek od firmy Fly, a proto jsem se v mé bakalářské práci zaměřil právě na teleskopické obušky od této firmy. Výzkum také ukázal, že teleskopický obušek je v SBS rozšířený.

Podle mého názoru je teleskopický obušek velmi účinný prostředek, ale je potřeba důsledně provádět specializované výcviky bezpečnostních pracovníků, kteří ho používají pro výkon služby. V praxi si dovedu představit, že by tímto prostředkem byli vybaveni specialisté z řad SBS, jako jsou výjezdové skupiny PCO, osobní strážci apod. „Obyčejní strážníci“ by neměli být tímto prostředkem vybaveni, jelikož nemají možnost dostatečného školení.

Při řešení problematiky jsem se zvláště v metodickém návodu soustředil na použití teleskopického obušku, na základní techniky úderu, zadržení a odvedení pachatele, včetně obrany proti zbraní a beze zbraně. Pro snazší pochopení je k fotografiím přiřazen text s popisem provedení. Dokonalé zvládnutí lze dosáhnout stálým procvičováním, které napomáhá si dané techniky dokonale zapamatovat a v reálné situaci provést automaticky bez dlouhého promýšlení. Předvedené techniky lze různě kombinovat, čímž vzniká více možností způsobů jejich využití.

K použití obušku při zásahu pracovníka SBS je důležité mít znalosti jak teoretické, tak i praktické. Bezpečnostní pracovník se neobejde bez právního povědomí a to hlavně z oblasti nutné obrany. Důležitým faktorem je také znalost taktiky zákroku a to od znaků vývoje konfliktní situace, přes zásady vztahující se k agresí a konfliktu, až po jejich řešení spolu s komunikačními dovednostmi. Samozřejmě důležitým faktorem je dokonalé zvládnutí techniky použití obušku spolu se znalostí lidského těla a to hlavně míst, na která se pomocí obušku působí. Čím více tyto všechny znalosti pracovník SBS ovládá a procvičuje, tím větší šanci má provést zákrok opravdu profesionálně.

Výsledky z dotazníkového šetření pomohly při verifikaci hypotéz. První z nich: je důležité provádět školení zaměstnanců, kteří používají teleskopický obušek – byla potvrzena, protože 100 % respondentů používajících teleskopický obušek své zaměstnance školí. Druhá hypotéza: zda je pro potřeby SBS teleskopický obušek účinnou zbraní – byla

také potvrzena, když 50 % dotázaných teleskopický obušek považuje za velmi účinný a 33 % za účinný.

Díky svému komplexnímu pojetí jak ze stránky teoretické, tak praktické, je bakalářská práce vhodná nejen pro pracovníky SBS používající teleskopický obušek, ale i pro školící instruktory. Podmětem pro její rozšíření by mohlo být zpracování výukového DVD.

## ZÁVĚR V ANGLIČTINĚ

A survey, which has been carried out, showed that the telescopic truncheon by the Fly company was most common in private security services, and in my thesis I therefore focused on this particular make. According to the survey, the telescopic truncheon is prevalent in private security services.

In my opinion, the telescopic truncheon is a very efficient security means but it is vital to professionally and consistently train security operatives who use truncheons on their duty. When applied, I can imagine the truncheon being used by private security service specialists, like for example bodyguards etc. "Common guards" should not be equipped with truncheons as they are not provided sufficient training.

In my thesis, particularly in the instructions part, I paid special attention to truncheon usage, basic truncheon usage techniques, capturing and escorting the transgressor, and the techniques of armed and unarmed defence. For easier understanding of the topic, photos have been provided with technique description. To master truncheon usage perfectly, one must train on regular basis in order to memorize the techniques and be able to perform them in a real situation without thinking about them. The demonstrated techniques can be combined in various ways so as to create more possibilities for their application.

For a private security service officer, to be able to use the truncheon, it is necessary to master both the theory and the practical application. A security operative cannot do without legal awareness, mainly in the area of self-defence. It is also important to be familiar with the intervention procedure – the features of a conflict development, aggression and conflict principles and dealing with these, using communication skills. Mastering the human body, especially knowing the parts of the human body where the truncheon is being applied, is also important in connection with the usage techniques. The bigger his theoretical and practical knowledge of these skills, the greater are the chances the security officer will perform his duty professionally.

The data obtained during the survey helped to verify the hypothesis. The first hypothesis: it is important to train employees who are using truncheons on their duty, was verified, 100% respondents stated that they train their employees. The second hypothesis: the telescopic truncheon is an effective weapon for private security service officers, was

also verified, 50% respondents considered the telescopic truncheon very effective and 33% considered it effective.

Thanks to the complex concept of my thesis, from both the theoretical and the practical point of view, this bachelor thesis is applicable not only for private security service operatives using the telescopic truncheon, but also for their tutors. It could be useful as a basis for producing an educational DVD.

**SEZNAM POUŽITÉ LITERATURY**

- [1] ADAMS, Ronald, McTERNAN, Thomas, REMSBERG, Charles. *Jak přežít v betonové džungli*. Armex, spol. s r. o., 2001. 357s. ISBN 80-86244-19-9.
- [2] ČERNÝ, Josef. *Evropský výcvikový modul pro základní ostrahu*. Zlín: Univerzita Tomáše Bati ve Zlíně, 2003. 152 s. ISBN 80-7318-107-X.
- [3] MACEK, Pavel, NOVÁK, František. *Privátní bezpečnostní služby*. Praha: Police history, 2005. 316 s. ISBN 80-86477-23-1.
- [4] NÁCHODSKÝ, Zdeněk. *Učebnice sebeobrany pro každého*. Praha: Futura, a. s., ve spolupráci s Victory, spol. s r. o., 1992. 358 s. ISBN 80-85523-01-09.
- [5] NOVOTNÝ, František; KREML, Antonín; HELEBRANT, Martin. *Zbraně a sebeobrana*. Praha: Goldstein & Goldstein, 1997. 329s. ISBN 80-86094-23-5.
- [6] *TONFA Martial Arts WEAPON : Weapons - the tonfa* [online]. c2001-2008 [cit. 2008-02-03]. Dostupný z WWW: <<http://www.martialarm.com/weapons/weapons-tonfa.html>>.
- [7] MLČÁK, Miroslav. *Juristic: Trestní pr. - vybraná témata* [online]. 1999- [cit. 2008-03-02]. Dostupný z WWW: <<http://trestni.juristic.cz/45620/clanek/trest3>>.
- [8] *Serrada : Teleskopické obušky* [online]. 2007 [cit. 2008-03-20]. Dostupný z WWW: <<http://www.serrada.cz/archiv/clanky/teleskop/teleskop.html>>.
- [9] *Trestní zákon : 140/1961 Sb.* [online]. 2006-2008 [cit. 2008-04-15]. Dostupný z WWW: <<http://www.trestni-rizeni.com/Trestneciny/trzak.htm>>.
- [10] HRADECKÝ, Martin. *Akademie AEGIS : Kurz boje s chladnými zbraněmi - Teleskopický obušek* [online]. 10.11.2007 [cit. 2008-02-16]. Dostupný z WWW: <<http://www.aegisteam.cz/newindex.php?main=testy&id=164>>.
- [11] *Arnis & Balaraw Fighting Club : Redman* [online]. 2007 [cit. 2008-02-20]. Dostupný z WWW: <<http://www.serrada.cz/archiv/clanky/redman/redman.html>>.
- [12] *Gino a jeho občasník : Význam a funkce bolesti v Ju-jitsu* [online]. 2003-8-6 [cit. 2008-03-15]. Dostupný z WWW: <<http://www.gino.bloguje.cz/13173-vyznam-a-funkce-bolesti-v-ju-jitsu.php>>.
- [13] [www.eurosecurity.cz](http://www.eurosecurity.cz)



## SEZNAM POUŽITÝCH SYMBOLŮ A ZKRATEK

PKB Průmysl komerční bezpečnosti.

SBS Soukromá bezpečnostní služba.

TO Teleskopický obušek.

PCO Pult centrální ochrany

**SEZNAM OBRÁZKŮ**

Obr. 1. TF - 24/59.....	31
Obr. 2. TR - 24/59.....	32
Obr. 3. ExT -20/52.....	33
Obr. 4. PB.....	33
Obr. 5. PBS.....	33
Obr. 6. Teleskopické obušky FLY.....	34
Obr. 7. Přídavná taktická svítilna.....	35
Obr. 8. Přídavné taktické zrcátko.....	35
Obr. 9. Přídavná koncovka.....	35
Obr. 10. Přídavné poutko.....	36
Obr. 11. Cvičný obušek.....	36
Obr. 12. Cvičná tonfa.....	36
Obr. 13. Odražeč.....	37
Obr. 14. Redman.....	37
Obr. 15. Přední část těla.....	41
Obr. 16. Zadní část těla.....	42
Obr. 17a. Odváděcí technika.....	48
Obr. 17b. Odváděcí technika.....	48
Obr. 18a. Odváděcí technika.....	48
Obr. 18b. Odváděcí technika.....	48
Obr. 19a. Obrana proti zbrani.....	49
Obr. 19b. Obrana proti zbrani.....	49
Obr. 19c. Obrana proti zbrani.....	49
Obr. 19d. Obrana proti zbrani.....	49

Obr. 20a. Obrana proti zbrani.....	49
Obr. 20b. Obrana proti zbrani.....	49
Obr. 20c. Obrana proti zbrani.....	50
Obr. 20d. Obrana proti zbrani.....	50
Obr. 21a. Obrana proti zbrani.....	50
Obr. 21b. Obrana proti zbrani.....	50
Obr. 21c. Obrana proti zbrani.....	50
Obr. 21d. Obrana proti zbrani.....	50
Obr. 22a. Obrana proti zbrani.....	51
Obr. 22b. Obrana proti zbrani.....	51
Obr. 22c. Obrana proti zbrani.....	51
Obr. 22d. Obrana proti zbrani.....	51
Obr. 23a. Zadržení.....	51
Obr. 23b. Zadržení.....	51
Obr. 23c. Zadržení.....	52
Obr. 23d. Zadržení.....	52
Obr. 23e. Zadržení.....	52
Obr. 24. Zadržení.....	52
Obr. 25a. Zadržení.....	53
Obr. 25b. Zadržení.....	53
Obr. 25c. Zadržení.....	53
Obr. 26a. Útok beze zbraně.....	53
Obr. 26b. Útok beze zbraně.....	53
Obr. 26c. Útok beze zbraně.....	54
Obr. 26d. Útok beze zbraně.....	54

---

Obr. 26e. Útok beze zbraně.....	54
Obr. 27a. Útok beze zbraně.....	54
Obr. 27b. Útok beze zbraně.....	54
Obr. 27c. Útok beze zbraně.....	55
Obr. 27d. Útok beze zbraně.....	55
Obr. 28a. Útok beze zbraně.....	55
Obr. 28b. Útok beze zbraně.....	55
Obr. 29a. Útok beze zbraně.....	55
Obr. 29b. Útok beze zbraně.....	55

**SEZNAM GRAFŮ**

Graf 1. Používají Vaši zaměstnanci TO?.....	44
Graf 2. Nejčastěji používané TO.....	44
Graf 3. Školení zaměstnanců k práci s TO.....	45
Graf 4. Jak často školení probíhá?.....	45
Graf 5. Jakým způsobem probíhá školení?.....	46
Graf 6. Je instruktor kvalifikovaný?.....	46
Graf 7. TO považujete v PKB za zbraň.....	47

## SEZNAM TABULEK

Tab. 1. Rozdělení teleskopických obušků FLY. ....	34
---	----

## SEZNAM PŘÍLOH

Příloha P I - Dotazník

# PŘÍLOHA P I: DOTAZNÍK



## **DOTAZNÍK**

Výzkum bude sloužit jako podklad pro bakalářskou práci studenta UTB Fakulty aplikované informatiky.

### **Název firmy:**

1. Používají Vaši zaměstnanci teleskopický obušek?

- ano  
 ne

2. Od jaké firmy a jaké značky vlastníte teleskopické obušky?

Firma:

Značka:

3. Provádíte školení zaměstnanců k práci s teleskopickým obuškem?

- ano  
 ne

4. Jak často toto školení probíhá?

5. Jakým způsobem své zaměstnance školíte?

- máme interního instruktora  
 zaměstnance školí ve firmě externí instruktore  
 zaměstnanci jsou posíláni na speciální kurzy  
 jinak – jak:

6. Je na toto školení instruktore kvalifikovaný?

- ano  
 ne

7. Teleskopický obušek považujete v průmyslu komerční bezpečnosti za zbraň:

- vysoce efektivní  
 efektivní  
 málo účinnou  
 dostačující  
 nevyhovující

Děkuji za vypracování