

# **Problematika skrytého nošení palné zbraně v průmyslu komerční bezpečnosti**

Tomáš Pavelka

---

Bakalářská práce  
2016



Univerzita Tomáše Bati ve Zlíně  
Fakulta aplikované informatiky

---

Univerzita Tomáše Bati ve Zlíně  
Fakulta aplikované informatiky  
akademický rok: 2015/2016

## ZADÁNÍ BAKALÁŘSKÉ PRÁCE

(PROJEKTU, UMĚLECKÉHO DÍLA, UMĚLECKÉHO VÝKONU)

Jméno a příjmení: **Tomáš Pavelka**  
Osobní číslo: **A13628**  
Studijní program: **B3902 Inženýrská informatika**  
Studijní obor: **Bezpečnostní technologie, systémy a management**  
Forma studia: **prezenční**

Téma práce: **Problematika skrytého nošení palné zbraně v průmyslu komerční bezpečnosti**

Téma anglicky: **The Issues of the Concealed Carrying of Firearms in the Commercial Security Industry**

Zásady pro vypracování:

1. Seznamte s problematikou skrytého nošení krátké palné kulové zbraně z hlediska zákona 119/2002 Sb, včetně souvisejících zákonných norem. Vše zaměřte do prostředí průmyslu komerční bezpečnosti.
2. Analyzujte soudobé způsoby nošení krátké palné kulové zbraně v průmyslu komerční bezpečnosti z hlediska zákonnosti a praktičnosti.
3. Specifikujte obvyklé způsoby skrytého nošení zbraně v oděvních součástech nebo v jeho doplňcích pro různé pracovní pozice v průmyslu komerční bezpečnosti.
4. Vyhodnoťte a zdůvodněte přednosti i nedostatky skrytého nošení zbraní v podmínkách průmyslu komerční bezpečnosti.
5. Navrhněte a prezentujte 3 nejvhodnější způsoby skrytého nošení zbraně pro vybrané pracovníky průmyslu komerční bezpečnosti.

Rozsah bakalářské práce:

Rozsah příloh:

Forma zpracování bakalářské práce: **tištěná/elektronická**

Seznam odborné literatury:

1. **ČESKÁ REPUBLIKA. Zákon č. 119/2002 Sb.: O střelných zbraních a střelivu. In: 48/2009. Praha: Tiskárna Ministerstva vnitra, 2002, částka 16, číslo 119/2002, s. 48. ISSN 1211-1244.**
2. **ČERNÝ, Pavel a Michal GOETZ. Manuál obranné střelby: Defenzivní a taktické použití pistole. 1. vyd. Praha: Grada, 2004. ISBN 978-802-4707-396.**
3. **MALÁNÍK, Zdeněk. Palná zbraň a bezpečnost. JURÍČEK, Ludvík a Zdeněk MALÁNÍK. Speciální tělesná příprava 3: Ranivá balistika a její aplikace. 2014. Zlín: Univerzita Tomáše Bati ve Zlíně, 2014, s. 131 - 141 [cit. 2014]. ISBN 978 80 7454 419 4.**
4. **JURÍČEK, Ludvík a Zdeněk MALÁNÍK. Speciální tělesná příprava 3: Ranivá balistika a její aplikace [online]. 2014. Zlín: Univerzita Tomáše Bati ve Zlíně, 2014, s. 131 - 141 [cit. 2014]. ISBN 978 80 7454 419 4. Dostupné z: [www.fai.utb.cz](http://www.fai.utb.cz)**
5. **JEFF, Cooper. Principles of Personal Defense. Colorado. Paladin Press. 1989, 44 s. ISBN 0-87364-497-2.**
6. **JOHN, R. Lott Jr. More Guns Less Crime. Chicago and London. The university of Chicago Press. Third edition. 2010. ISBN 978-0-226-49366-4.**
7. **JOHN, R. Lott, Jr. More Guns, Less Crime: Understanding Crime and Gun-Control Laws. Chicago. University of Chicago Press. 1998. Studies in law and economics. ISBN: 0226493636.**
8. **LUKÁŠ, Luděk a kolektiv. Bezpečnostní technologie, systémy a management II. 1. vydání. Zlín VerBuM. 2012. 387 s. ISBN 978-80-87500-19-4.**

Vedoucí bakalářské práce:

**Ing. Zdeněk Maláník**

Ústav bezpečnostního inženýrství

Datum zadání bakalářské práce:

**23. února 2016**

Termín odevzdání bakalářské práce:

**30. května 2016**

Ve Zlíně dne 16. února 2016

doc. Mgr. Milan Adámek, Ph.D.  
*děkan*



Ing. Jan Valouch, Ph.D.  
*ředitel ústavu*


### **Prohlašuji, že**

- beru na vědomí, že odevzdáním diplomové/bakalářské práce souhlasím se zveřejněním své práce podle zákona č. 111/1998 Sb. o vysokých školách a o změně a doplnění dalších zákonů (zákon o vysokých školách), ve znění pozdějších právních předpisů, bez ohledu na výsledek obhajoby;
- beru na vědomí, že diplomová/bakalářská práce bude uložena v elektronické podobě v univerzitním informačním systému dostupná k prezenčnímu nahlédnutí, že jeden výtisk diplomové/bakalářské práce bude uložen v příruční knihovně Fakulty aplikované informatiky Univerzity Tomáše Bati ve Zlíně a jeden výtisk bude uložen u vedoucího práce;
- byl/a jsem seznámen/a s tím, že na moji diplomovou/bakalářskou práci se plně vztahuje zákon č. 121/2000 Sb. o právu autorském, o právech souvisejících s právem autorským a o změně některých zákonů (autorský zákon) ve znění pozdějších právních předpisů, zejm. § 35 odst. 3;
- beru na vědomí, že podle § 60 odst. 1 autorského zákona má UTB ve Zlíně právo na uzavření licenční smlouvy o užití školního díla v rozsahu § 12 odst. 4 autorského zákona;
- beru na vědomí, že podle § 60 odst. 2 a 3 autorského zákona mohu užít své dílo – diplomovou/bakalářskou práci nebo poskytnout licenci k jejímu využití jen připouští-li tak licenční smlouva uzavřená mezi mnou a Univerzitou Tomáše Bati ve Zlíně s tím, že vyrovnání případného přiměřeného příspěvku na úhradu nákladů, které byly Univerzitou Tomáše Bati ve Zlíně na vytvoření díla vynaloženy (až do jejich skutečné výše) bude rovněž předmětem této licenční smlouvy;
- beru na vědomí, že pokud bylo k vypracování diplomové/bakalářské práce využito softwaru poskytnutého Univerzitou Tomáše Bati ve Zlíně nebo jinými subjekty pouze ke studijním a výzkumným účelům (tedy pouze k nekomerčnímu využití), nelze výsledky diplomové/bakalářské práce využít ke komerčním účelům;
- beru na vědomí, že pokud je výstupem diplomové/bakalářské práce jakýkoliv softwarový produkt, považují se za součást práce rovněž i zdrojové kódy, popř. soubory, ze kterých se projekt skládá. Neodevzdání této součásti může být důvodem k neobhájení práce.

### **Prohlašuji,**

- že jsem na diplomové/bakalářské práci pracoval samostatně a použitou literaturu jsem citoval. V případě publikace výsledků budu uveden jako spoluautor.
- že odevzdaná verze diplomové práce a verze elektronická nahraná do IS/STAG jsou totožné.

Ve Zlíně, dne 26. 5. 2016

  
.....  
podpis diplomanta

## **ABSTRAKT**

Bakalářská práce je zaměřená na problematiku skrytého nošení krátké palné zbraně v průmyslu komerční bezpečnosti. Teoretická část vysvětluje a zdůvodňuje základní terminologie a pojmy v dané problematice. Jsou zde podrobně rozepsány veškeré varianty skrytého nošení zbraně a jeho důležitých aspektů. Dále se pak soustředí na popis chyb spojených se skrytým nošením zbraně. Praktická část je tvořena stručným dotazníkovým řešením na otázku skrytého nošení zbraně. Jako svůj cíl se praktická část soustředí na kategorizaci skrytého nošení zbraně s ohledem na rozdílné pracovní náplně a prostředí. Následně pak vyhodnocuje nejvhodnější varianty pro skryté nošení zbraně pro průmysl komerční bezpečnosti.

Klíčová slova:

Skryté nošení zbraně, způsob skrytého nošení zbraně, parametry zbraně, pouzdro, taktické doplňky, pracovní výkon, pracovník PKB

## **ABSTRACT**

The bachelor thesis is aimed on issues with concealed carrying of firearms in the commercial security industry. Theoretical part explains and justify basic terminology and concepts in given issue. Thesis contains detailed methods and types of concealed carry and its important aspects. It's also aimed at description of common mistakes with concealed carry. Practical part is designed by brief questionnaire solution on question about concealed carry. As its goal it has a categorization of concealed carry in consideration for different work performances and different environments. The thesis subsequently evaluates the most suitable methods of concealed carry in industry of security.

Keywords:

Concealed carry, type of concealed carry, gun parameters, holster, work performance, Industry of security worker

V první řadě chci poděkovat nejvíce panu Ing. Zdeňkovi Maláníkovi za velkou pomoc při řešení bakalářské práce, za podrobné konzultace, díky kterým jsem věděl jak psát tuto práci, abych podával relevantní informace a za předání cenných zkušeností, které mi k následnému řešení velmi pomohly. Dále bych chtěl poděkovat všem bezpečnostním agenturám a střelnicím, zejména Trigger service a Trigger shooting team, a všem dalším lidem, kteří mi pomohli při vyplňování dotazníku a jeho případné úpravě. Mé poděkování patří také mé rodině a přítelkyni za velkou pomoc a podporu po celou dobu mého studia a při psaní bakalářské práce.

Prohlašuji, že odevzdaná verze bakalářské práce a verze elektronická nahraná do IS/STAG jsou totožné.

# OBSAH

ÚVOD .....	9
<b>I TEORETICKÁ ČÁST .....</b>	<b>10</b>
<b>1 PRÁVNÍ PŘEDPISY A TERMINOLOGIE .....</b>	<b>11</b>
1.1 SKRYTÉ NOŠENÍ ZBRANĚ V ČR .....	11
1.1.1 Zákon 119/2002 Sb. O střelných zbraních a střelivu.....	12
1.2 ZBROJNÍ PRŮKAZ (PRO FYZICKOU OSOBU) .....	13
1.2.1 Podmínky pro získání zbrojního průkazu .....	13
1.2.2 Skupiny zbrojních průkazů .....	14
1.2.3 Kategorie zbraní .....	14
1.2.4 Oprávnění držitelů zbrojního průkazu .....	15
1.2.5 Skryté nošení dlouhé palné zbraně .....	15
1.3 ZÁKONNÉ NORMY UPRAVUJÍCÍ PROSTŘEDÍ KOMERČNÍ BEZPEČNOSTI .....	15
1.3.1 §29 Krajiná nouze (Trestní zákoník č. 40/2009 Sb.).....	16
1.3.2 §28 Nutná obrana (Trestní zákoník č. 40/2009 Sb.).....	16
1.3.3 Trestní řád 141/1961 Sb. §76 Zadržení osoby podezřelé .....	17
1.3.4 Trestní řád 141/1961 Sb. §82 Osobní prohlídka .....	17
1.3.5 Živnostenský zákon 274/2008 Sb. ....	17
1.4 ZBRAŇOVÉ ZÁKONY V OSTATNÍCH STÁTECH .....	18
<b>2 ASPEKTY SKRYTÉHO NOŠENÍ.....</b>	<b>20</b>
2.1 CHYBY PŘI SKRYTÉM NOŠENÍ ZBRANĚ .....	20
2.1.1 Minimální potřebný výcvik .....	20
2.1.2 Volba nevhodného oděvu pro skryté nošení.....	21
2.1.3 Použití laciného pouzdra na pistolí.....	23
2.1.4 Přílišná kontrola zbraně či pouzdra .....	23
2.1.5 Pokládání zbraně při příchodu na toaletu .....	24
2.1.6 Nošení příliš velké a těžké zbraně .....	24
2.1.7 Neprocvičování tasení zbraně.....	25
2.1.8 Příležitostné nošení zbraně .....	25
2.2 MANIPULACE A POUŽÍVÁNÍ ZBRANÍ .....	25
2.2.1 Mýty a fakta o zbraních .....	26
2.3 PSYCHIKA PRACOVNÍKA PKB V SOUVISLOSTI S PALNOU ZBRANÍ.....	27
<b>3 ANALÝZA VARIANT SKRYTÉHO NOŠENÍ ZBRANĚ .....</b>	<b>29</b>
3.1 DRUHY ZPŮSOBŮ NOŠENÍ.....	29
3.1.1 Vnitřní opaskové pouzdro .....	29
3.1.2 Vnější opaskové pouzdro.....	33
3.1.3 Kydexová pouzdra.....	35
3.1.4 Podpažní pouzdro .....	36
3.1.5 Kotníkové pouzdro .....	37
3.1.6 Skryté nošení zbraně ve vestě.....	38
3.1.7 Ledvinky, tašky, složky, atd. ....	39
3.1.8 Břišní pouzdro .....	41
3.1.9 Nošení zbraně v podvazcích .....	42
3.1.10 Nošení zbraně u podprsenky.....	42
3.1.11 Všité kapsy pro skryté nošení zbraně v oděvech a jeho doplňcích .....	43
3.2 PARAMETRY ZBRANĚ.....	44
3.2.1 Ráže střeliva .....	45

3.3	VÝBĚR ZBRANĚ DLE ROZMĚRŮ .....	46
3.3.1	Standardní velikost (plná, služební) .....	47
3.3.2	Kompaktní velikost.....	48
3.3.3	Sub kompaktní velikost .....	48
3.3.4	Mini kompaktní velikost (kapesní).....	49
3.3.5	Pistole, revolvery .....	50
3.3.6	Výběr zbraně.....	51
<b>II</b>	<b>PRAKTICKÁ ČÁST.....</b>	<b>53</b>
<b>4</b>	<b>ZHODNOCENÍ PODMÍNEK SKRYTÉHO NOŠENÍ V PKB.....</b>	<b>54</b>
4.1	DOTAZNÍKOVÉ ŘEŠENÍ.....	54
4.2	OTÁZKA Č. 1 – DŮVODY K NOŠENÍ ZBRANĚ .....	54
4.3	OTÁZKA Č. 2 – FREKVENCE NOŠENÍ ZBRANĚ .....	55
4.4	OTÁZKA Č. 3 – FREKVENCE CVIČNÝCH STŘELEB NA STŘELNICI .....	56
4.5	OTÁZKA Č. 4 – FREKVENCE TZV. SUCHÉHO TRÉNINKU SE ZBRANÍ.....	57
4.6	OTÁZKA Č. 5 – ZPŮSOBY SKRYTÉHO NOŠENÍ ZBRANĚ.....	57
4.7	OTÁZKA Č. 6 – PREFERENCE RÁŽÍ ZBRANÍ A STŘELIVA .....	58
4.8	OTÁZKA Č. 7 – PREFERENCE ZBRANĚ DLE JEJÍCH ROZMĚRŮ .....	59
4.9	OTÁZKA Č. 8 – PISTOLE VS. REVOLVER.....	60
4.10	NEDOSTATKY U SKRYTÉHO NOŠENÍ ZBRANĚ V PKB.....	61
<b>5</b>	<b>NEJVHODNĚJŠÍ VARIANTY SKRYTÉHO NOŠENÍ.....</b>	<b>62</b>
5.1	KATEGORIZACE VARIANT SKRYTÉHO NOŠENÍ ZBRANĚ PRO ODLIŠNÉ PRACOVNÍ PODMÍNKY .....	62
5.1.1	Osobní strážce.....	62
5.1.2	Soukromý detektiv.....	63
5.1.3	Ostraha na společenských událostech.....	64
5.1.4	Přeprava finančních hotovostí a cenin.....	65
5.1.5	Ostraha na poště, v bance, v hotelu .....	66
5.2	VÝBĚR NEJVHODNĚJŠÍCH ZPŮSOBŮ SKRYTÉHO NOŠENÍ ZBRANĚ .....	68
5.2.1	Skryté nošení zbraně ve vnitřním opaskovém pouzdře zádovém.....	69
5.2.2	Skryté nošení zbraně ve vnitřním opaskovém pouzdře břišním.....	71
5.2.3	Skryté nošení zbraně v triku se všítou kapsou.....	73
	<b>ZÁVĚR.....</b>	<b>76</b>
	<b>SEZNAM POUŽITÉ LITERATURY .....</b>	<b>77</b>
	<b>SEZNAM POUŽITÝCH SYMBOLŮ A ZKRATEK .....</b>	<b>83</b>
	<b>SEZNAM OBRÁZKŮ.....</b>	<b>84</b>
	<b>SEZNAM TABULEK .....</b>	<b>86</b>



## ÚVOD

Bakalářská práce se soustředí na pojednání o veškerých okolnostech spojených se skrytým nošením zbraně v průmyslu komerční bezpečnosti (dále jen PKB). Hlavním cílem této práce je sestavení podrobného popisu a praktického použití odlišných variant skrytého nošení zbraně z pohledu odlišných pracovních výkonů a pracovních prostředí. Jsou zde přehledně popsány veškeré aspekty spojené se skrytým nošením zbraně včetně mýtů, fakt a častých chyb při skrytém nošení zbraně. Nechybí zde ani základní parametry zbraní a jejich ráží.

Rád bych také zdůraznil, že zbraňové zákony v České republice jsou na velmi dobré úrovni a pokládám je za nejlepší v Evropě. Avšak i přes zdejší natolik vyspělé zbraňové zákony, je důležité upozornit na to, že střelba z palné zbraně je v České republice velmi ojedinělá událost, ať už se jedná o použití nelegální či legální zbraně. Skryté nošení zbraně v PKB je právě za účelem potřebného zvýšení bezpečnosti pracovníků vykonávajících danou činnost (např. přeprava finančních hotovostí a cenin).

Účelem této práce je mimo seznámení se s aspekty skrytého nošení zbraně také seznámení se se zákony, které upravují používání a manipulaci se zbraněmi a střelivem včetně předpisů z trestního zákoníku. Tyto zákonné normy jsem odůvodnil a doplnil o typové příklady z pohledu pracovníků PKB. Pro přesnější údaje jsem sestavil dotazníkové řešení na otázku skrytého nošení zbraně v České republice a PKB.

Dané téma jsem si zvolil především z důvodu omezeného množství odborné literatury spojené se skrytým nošením zbraně a také proto, že jsem sám vlastníkem zbrojního průkazu a krátké palné zbraně. Pro teoretickou část jsem studoval a zkoušel téměř všechny varianty skrytého nošení zbraně, včetně např. skrytého nošení zbraně v podvazku. Pro studium těchto variant jsem využíval různá prostředí včetně vozidel.

V praktické části jsem pak zpracoval typové činnosti pracovních náplní pracovníků průmyslu komerční bezpečnosti a vyzkoušel si na vlastní kůži, jaké je nosit zbraň v jejich pracovních podmínkách. Dále jsem zpracoval a řádně odůvodnil 3 nejvhodnější varianty pro skryté nošení krátké palné zbraně. Nejen tyto 3 zpracované způsoby skrytého zbraně, ale i celá bakalářská práce může posloužit jako návod či manuál pro ty, kteří se chystají skrytě nosit zbraň ať už k výkonu povolání nebo na ochranu života, zdraví a majetku.

## **I. TEORETICKÁ ČÁST**

## 1 PRÁVNÍ PŘEDPISY A TERMINOLOGIE

Česká republika má několik zákonných norem upravující skryté nošení zbraně. Zejména se jedná o zákony upravující skutečnost, jak a za jakých okolností občan české republiky může bránit sebe a svůj majetek. Právo nosit zbraň na ochranu osoby, života a majetku lze ve světě nalézt jen zřídka. Český národ má tu výsadu, že je zde možno při splnění daných podmínek nosit zbraň na ochranu života, zdraví a majetku. Toto bohužel neplatí v naprosté většině zemí EU. Výjimku tvoří např. Slovensko, Rakousko či Polsko. Naopak ve Velké Británii je nošení jakékoliv palné zbraně zakázáno.

Každý rozumný a mentálně zdravý člověk by měl mít právo na svou vlastní obranu a měl by mít právo bránit se i střelnou zbraní. V průmyslu komerční bezpečnosti (dále jen PKB) je každý pracovník dopředu srozuměn s tím, že jednoho dne dojde na situaci, kdy se bude muset fyzicky bránit. Proto je důležité precizně znát zákony a jiné předpisy, které jsou dokonce součástí třeba při skládání zkoušek pro získání zbrojního průkazu. Znalost zákonů je nutná především pro situace, kdy by pracovník PKB mohl svou nevědomostí způsobit komplikace v rámci nadcházejícího trestního řízení.

### 1.1 Skryté nošení zbraně v ČR

V české republice je pro skryté nošení nutné splnění několika zákonem daných podmínek. Pro skryté nošení musí být občan plnoletý, schopen k právním úkonům, bezúhonný, musel mu být vydán zbrojní průkaz a následné povolení k nabytí vlastnictví, držení či nošení (jedná-li se o sk. E). Po Sametové revoluci v roce 1989 hodně Čechů usilovalo o obnovení svého práva na obranu a na držení a vlastnictví zbraně. Česká republika v dnešní době patří mezi země s nejlepšími zbraňovými zákony v Evropě i ve světě. Rekreační střelba je zde velmi oblíbeným sportem. Na rozdíl od jiných zemí v EU, Češi mohou získat povolení pro nabytí zbraně kategorie B bez nutnosti uvádět důvod k nabytí zbraně. Česká republika je také mnohem více náklonná k právu na obranu [7]. Základní varianty skrytého nošení mohou být:

- Pod oděvem
- Zbraň může být skryta v přepravním pouzdře nebo zavazadle
- Zbraň může být skryta v originálním pouzdře či v jiném příručním zavazadle k přenášení zbraní (ledvinky, kufříky, peněženky)

- Náboje ke skrytě nošeným zbraním mohou být u zbraně, v dalších zásobnících a v rychlonabíječích válce revolveru nebo v originálním a jiném balení nábojů [3]

Zbraň musí občan (ne policista) nosit skrytě a to tak, že zbraň ani samotné pouzdro nesmí být viděno. Pokud se tak stane, dojde k dopuštění se přestupku na úseku zbraní a střeliva. Takový přestupek se řeší buď napomenutím, nebo v krajních případech rozhodnutím ve správním řízení pokutou do výše 2 000 Kč. Tyto přestupky však zpravidla nejsou časté. Jedno z negativ je, že dle verdiktu českého soudu není vlastnictví zbraně zrovna polehčující okolnost. Je tomu spíše naopak. Navzdory i přes tolik příznivé zákony u nás však nemá zbraň každý. Míra vlastnictví je u nás poměrně nízká. Za rok 2015 činila míra vlastnictví ručních zbraní u držitelů zbrojních průkazů celkem 775 380. Z toho bylo 1232 zbraní kategorie A, 338 300 zbraní kategorie B a 435 848 zbraní kategorie C. V porovnání s rokem 2014 byl za rok 2015 nárůst početních stavů ručních zbraní celkem o 22 993, což činí procentuální nárůst 3,06%. Počet přestupků spáchaných na úseku zbraní a střeliva za rok 2015 činilo celkem 1825. Trestných činů, zejména tedy nedovolené ozbrojování (legálních i nelegálních) bylo za rok 2015 spácháno 465 [7,8].

### 1.1.1 Zákon 119/2002 Sb. O střelných zbraních a střelivu

Jedná se o zákon upravující kategorie střelných zbraní a střeliva. V prostředí průmyslu komerční bezpečnosti ve spojení se skrytým nošením zbraně je tento zákon určitá základna, kterou by měl každý pracovník, používající zbraň k pracovnímu výkonu, velmi podrobně znát. Dále jsou zde uvedeny podmínky pro nabývání, vlastnictví, držení, nošení zbraní nebo střeliva včetně práv a povinností držitelů zbraní a střeliva a další podmínky (vývoz, dovoz nebo tranzit zbraní a střeliva, atd.).

Podmínky pro zabezpečení zbraní a střeliva dle zákona jsou:

*Tabulka 1 Podmínky zabezpečení zbraní a střeliva[9]*

Počet zbraní	Podmínky zabezpečení
Do 2 kusů	Vlastník zbraně musí zbraň zabezpečit proti zneužití, ztrátě a odcizení.

Do 10 kusů	Uložení v uzamykatelné ocelové schránce nebo uzamykatelné ocelové skříni nebo zvláštním uzamčeném zařízení, pokud tato schránka, skříň nebo toto zařízení splňují technické požadavky.
------------	----------------------------------------------------------------------------------------------------------------------------------------------------------------------------------------

*Tabulka 2 Podmínky zabezpečení zbraní a střeliva[9]*

Počet střeliva	Podmínky zabezpečení
Do 500 kusů	Vlastník musí střelivo zabezpečit proti zneužití, ztrátě a odcizení
Do 10 000 kusů	Uložení v uzamykatelné ocelové schránce nebo uzamykatelné ocelové skříni nebo zvláštním uzamčeném zařízení, pokud tato schránka, skříň nebo toto zařízení splňují technické požadavky

## 1.2 Zbrojní průkaz (pro fyzickou osobu)

Pro skryté nošení zbraně v průmyslu komerční bezpečnosti je zbrojní průkaz základní podmínkou pro možnost použití zbraně k danému pracovnímu výkonu. Zbrojní průkaz je dokument, který opravňuje občana české republiky k nabytí zbraně, nošení zbraně, možnost účasti na střeleckých soutěžích, možnost sběratelství se zbraněmi. K nabytí zbrojního průkazu je třeba složit zkoušky a splňovat podmínky[9].

### 1.2.1 Podmínky pro získání zbrojního průkazu

1. Místo pobytu na území České republiky
2. Dosáhnutí předepsaného věku
  - a. Zbrojní průkaz skupiny A, D, E, F lze vydat jen osobě starší 21 let
  - b. Zbrojní průkaz skupiny B, C lze vydat jen osobě starší 18 let

*Pro výše uvedené věkové podmínky platí i výjimky, které však nebudou specifikovány podrobněji.*

3. Způsobilost k právním úkonům
4. Zdravotní způsobilost
5. Odborná způsobilost prokázaná zkouškou vykonanou před zkušebním komisařem
6. Bezúhonnost
7. Spolehlivost [10]

### 1.2.2 Skupiny zbrojních průkazů

Jednotlivé skupiny mají také svůj účel, pro který si se zbrojní průkaz zřizuje. Pro výkon povolání pracovníků PKB je důležitá především skupina D (k výkonu zaměstnání).

1. Skupina A slouží ke sběratelským účelům
2. Skupina B ke sportovním účelům
3. Skupina C k loveckým účelům
4. Skupina D k výkonu zaměstnání nebo povolání
5. Skupina E k ochraně života, zdraví nebo majetku
6. Skupina F k provádění pyrotechnického průzkumu [10]

### 1.2.3 Kategorie zbraní

Zákon č. 119/2002 Sb., o zbraních a střelivu (zákon o zbraních), ve znění pozdějších předpisů upravuje střelné zbraně a střelivo do nich. Střelná zbraň je takový druh zbraně, jejíž funkce představuje okamžité uvolnění energie při výstřelu, zkonstruovaná pro požadovaný účinek na požadovanou vzdálenost. Především se jedná o palné zbraně, jejichž účinek představuje uvolnění chemické energie (hoření střelného prachu), mechanické zbraně využívající nahromaděnou mechanickou energii (luk, kuše, prak) a zbraně plynové, u kterých funkce spočívá v uvolnění stlačeného plynu či vzduchu (vzduchovky) [11].

Zákon o zbraních definuje 4 kategorie zbraní, kde každá kategorie má vlastní požadavky a podmínky kladené na jejich držitele. Splnění těchto požadavků a podmínek je nutné pro získání takových zbraní.

Kategorie A – „Zakázané zbraně“

Kategorie B – „Zbraně podléhající povolení“

Kategorie C – „Zbraně podléhající ohlášení“

Kategorie D – „Zbraně nepodléhající registraci“

Zbraně kategorie A až C jsou zbraně podléhající registraci u příslušného útvaru policie a nabývat do vlastnictví, držet nebo nosit je může pouze osoba k tomu oprávněná. Takovou osobou je buď držitel zbrojního průkazu (fyzická osoba) nebo držitel zbrojní licence (právní osoba nebo osoba fyzická podnikající). Zbraně kategorie D může do vlastnictví nabývat, držet a za jistých podmínek i nosit jakákoliv svéprávná, plnoletá osoba nebo právnická osoba i bez nutnosti vlastnění zbrojního průkazu či zbrojní licence [11].

#### **1.2.4 Oprávnění držitelů zbrojního průkazu**

Majitel zbrojního průkazu je ode dne jeho vydání zavázán k dodržování zásad. Pokud se stane, že se majitel zbrojního průkazu 2x dopustí přestupku na úseku zbraní a střeliva, dojde k odnětí zbrojního průkazu. Proto je důležité dbát na dodržení všech zásad, o zbrojní průkaz lze přijít hloupým přičiněním velmi snadno.

Žadatel o zbrojní průkaz si musí v první řadě uvědomit, že nabytím zbrojního průkazu na sebe přijímá zodpovědnost. Nošením zbraně se v některých případech majitel musí přizpůsobit, tak aby byla skrytá a to i za cenu změny stylu odívání.

#### **1.2.5 Skryté nošení dlouhé palné zbraně**

Nosit dlouhou zbraň skrytě bývá mnohem více nepohodlné a majitel navíc musí o to více dbát na předpisy a na to, aby zbraň nebylo možné vidět. I tyto problémy však bývají řešitelné. Nošení dlouhé zbraně je zajištěno pomocí přidavného retenčního opasku, podobně jako u podpažního pouzdra.

Je důležité mít na paměti, že nelze diskutovat o tom, jestli je či není vhodné nosit dlouhou zbraň skrytě k ochraně života či majetku. Tato diskuze nemůže být uvedena jako důvod pro nevydání licence k nabytí vlastnictví a držení, popřípadě nošení zbraně kategorie B držiteli zbrojního průkazu skupiny E k ochraně zdraví, majetku nebo života. Zákon naprosto jasně umožňuje majiteli výše uvedeného zbrojního průkazu nosit skrytě i dlouhé zbraně. Lze se s tím setkat třeba na rozlehklých osamocených usedlostech [12].

### **1.3 Zákonné normy upravující prostředí komerční bezpečnosti**

V české republice je několik zákonných norem, dle kterých operuje výkonná moc státu. V prostředí komerční bezpečnosti se však nejčastěji setkává se zákony, jako jsou: krajní nouze, nutná obrana, zadržení podezřelé osoby. Lze zde nalézt uplatnění i s živnostenským zákonem, paragrafy z trestního řádu a občanským zákoníkem.

### 1.3.1 §29 Krajn $\acute{y}$ nouze (Trestn $\acute{y}$ z $\acute{a}$ kon $\acute{y}$ $\acute{c}$ . 40/2009 Sb.)

*„ $\acute{C}$ in jinak trestn $\acute{y}$ , kter $\acute{y}$ m n $\acute{e}$ kdo odvrac $\acute{y}$  nebezpe $\acute{c}$  $\acute{y}$  p $\acute{r}$ imo hroz $\acute{y}$ c $\acute{y}$  z $\acute{a}$ jm $\acute{u}$  chr $\acute{a}$ n $\acute{e}$ n $\acute{e}$ mu t $\acute{y$ mt $\acute{o}$  z $\acute{a}$ konem, nen $\acute{y}$  trestn $\acute{y}$ m  $\acute{c}$ inem. Nejde o krajn $\acute{y}$  nouzi, jestli $\acute{z$ e bylo mo $\acute{z}$ no toto nebezpe $\acute{c}$  $\acute{y}$  za dan $\acute{y}$ ch okolnost $\acute{y}$  odvr $\acute{a}$ t $\acute{y}$ t jinak anebo zp $\acute{u}$ soben $\acute{y}$  n $\acute{a}$ sledek je z $\acute{r}$ ejm $\acute{e}$  stejn $\acute{e}$  z $\acute{a}$ v $\acute{a}$ zn $\acute{y}$  nebo je $\acute{s}$ t $\acute{e}$  z $\acute{a}$ v $\acute{a}$ zn $\acute{e}$ j $\acute{s}$  $\acute{y}$  n $\acute{e}$ z ten, kter $\acute{y}$  hrozil, anebo byl ten, komu nebezpe $\acute{c}$  $\acute{y}$  hrozilo, povinen je sn $\acute{a}$ šet.“*

V krajn $\acute{y}$  nouzi je nutn $\acute{e}$  si p $\acute{r}$ edev $\acute{s}$  $\acute{y}$ m uv $\acute{e}$ domit,  $\acute{z}$ e se jedn $\acute{a}$  o stav, kdy je p $\acute{r}$ imo ohro $\acute{z}$ en z $\acute{a}$ konem chr $\acute{a}$ n $\acute{e}$ n $\acute{y}$  z $\acute{a}$ jem. Proto se p $\acute{r}$ i odvr $\acute{a}$ cen $\acute{y}$  krajn $\acute{y}$  nouze nejedn $\acute{a}$  ani o trestn $\acute{y}$   $\acute{c}$ in ani o p $\acute{r}$ estupek. To plat $\acute{y}$  p $\acute{r}$ edev $\acute{s}$  $\acute{y}$ m i za p $\acute{r}$ edpokladu,  $\acute{z}$ e takov $\acute{e}$  jedn $\acute{a$ n $\acute{y}$  jejich z $\acute{a}$ konn $\acute{e}$  znaky jinak napl $\acute{n}$ uje. Jedn $\acute{a$ n $\acute{y}$  v krajn $\acute{y}$  nouzi je zp $\acute{r}$ ost $\acute{e}$ no odpov $\acute{e}$ dnosti za zp $\acute{u}$ sobenou  $\acute{u}$ jm $\acute{u}$ . Dal $\acute{s}$  $\acute{y}$  podm $\acute{y}$ nkou tak $\acute{e}$  je,  $\acute{z}$ e ten, kdo jedn $\acute{a}$  v krajn $\acute{y}$  nouzi, tento stav krajn $\acute{y}$  nouze s $\acute{a}$ m nevyvolal. Podm $\acute{y}$ nka proporcionality v krajn $\acute{y}$  nouzi znamen $\acute{a}$ ,  $\acute{z}$ e n $\acute{a}$ sledek, kter $\acute{y}$  byl zp $\acute{u}$ soben odvr $\acute{a}$ cen $\acute{y}$  krajn $\acute{y}$  nouze, nesm $\acute{y}$  b $\acute{y}$ t stejn $\acute{e}$  z $\acute{a}$ v $\acute{a}$ zn $\acute{y}$  nebo z $\acute{a}$ v $\acute{a}$ zn $\acute{e}$ j $\acute{s}$  $\acute{y}$  n $\acute{e}$ z takov $\acute{e}$  nebezpe $\acute{c}$  $\acute{y}$ , kter $\acute{e}$  p $\acute{v}$ vodn $\acute{e}$  hrozilo.

Jako jednoduch $\acute{y}$  p $\acute{r}$  $\acute{y}$ klad lze uv $\acute{e}$ zt nap $\acute{r}$ . recep $\acute{c}$ n $\acute{y}$  v hotelu. Pokud by do $\acute{s}$ lo na situaci, p $\acute{r}$ i n $\acute{y}$ z by na recep $\acute{c}$ n $\acute{y}$  m $\acute{y}$ řil pachatel zbran $\acute{y}$  za  $\acute{u}$ celem vyd $\acute{a$ n $\acute{y}$  pen $\acute{e}$ z, tak v p $\acute{r}$ ipad $\acute{e}$ ,  $\acute{z}$ e by recep $\acute{c}$ n $\acute{y}$  pen $\acute{i$ ze vydala, zp $\acute{u}$ sobila by  $\acute{s}$ kod $\acute{u}$  hotelu. Takov $\acute{e}$  jedn $\acute{a$ n $\acute{y}$  se poklad $\acute{a}$  za krajn $\acute{y}$  nouzi, jeliko $\acute{z}$   $\acute{z}$ ivot recep $\acute{c}$ n $\acute{y}$  m $\acute{a}$  oproti p $\acute{a}$ r uloupen $\acute{y}$ m tisíc $\acute{u}$ m bezm $\acute{e}$ rnou hodnotu. Pokud by v $\acute{s}$ ak za stejn $\acute{e}$  situace recep $\acute{c}$ n $\acute{y}$  pou $\acute{z}$ ila zbra $\acute{n}$  a  $\acute{u}$ to $\acute{c}$ n $\acute{y}$ ka usmrtila, jednalo by se pak o nutnou obranu, jeliko $\acute{z}$  takov $\acute{e}$  jedn $\acute{a$ n $\acute{y}$  bylo m $\acute{y}$ řeno proti  $\acute{u}$ to $\acute{c}$ n $\acute{y}$ kovi, ne proti hotelu.[6]

### 1.3.2 §28 Nutn $\acute{a}$ obrana (Trestn $\acute{y}$ z $\acute{a}$ kon $\acute{y}$ $\acute{c}$ . 40/2009 Sb.)

*„ $\acute{C}$ in jinak trestn $\acute{y}$ , kter $\acute{y}$ m n $\acute{e}$ kdo odvrac $\acute{y}$  nebezpe $\acute{c}$  $\acute{y}$  p $\acute{r}$ imo hroz $\acute{y}$ c $\acute{y}$  nebo trvaj $\acute{y}$ c $\acute{y}$   $\acute{u}$ tok na z $\acute{a}$ jem chr $\acute{a}$ n $\acute{e}$ n $\acute{y}$  t $\acute{y$ mt $\acute{o}$  z $\acute{a$ konem, nen $\acute{y}$  trestn $\acute{y}$ m  $\acute{c}$ inem. Nejde o nutnou obranu, byla-li ob- rana zcela zjevn $\acute{e}$  nep $\acute{r}$ im $\acute{e}$ řena zp $\acute{u}$ sobu  $\acute{u}$ tok $\acute{u}$ .“*

Toto ustanoven $\acute{y}$  upravuje obranu dal $\acute{s}$ ich osob p $\acute{r}$ ed p $\acute{r}$ imo hroz $\acute{y}$ c $\acute{y}$ m  $\acute{c}$ i trvaj $\acute{y}$ c $\acute{y}$ m  $\acute{u}$ to- kem. Obvykle se jedn $\acute{a}$  o  $\acute{u}$ tok proti  $\acute{z}$ ivotu, zdrav $\acute{y}$  a majetku.  $\acute{U}$ cel nutn $\acute{e}$  obrany je poskyt- nout individu $\acute{a}$ ln $\acute{y}$  ochranu vlastn $\acute{y}$ ch z $\acute{a}$ jm $\acute{u}$  a z $\acute{a}$ jm $\acute{u}$  jin $\acute{y}$ ch osob a ostatn $\acute{e}$  tam, kde st $\acute{a}$ t nen $\acute{y}$  schopen ochr $\acute{a}$ nit. Jak $\acute{y}$ koliv st $\acute{a}$ t nen $\acute{y}$ , nebyl a nikdy nebude schopen chr $\acute{a}$ nit z $\acute{a}$ jm $\acute{y}$  v $\acute{s}$ ech ob $\acute{c}$ an $\acute{u}$  v $\acute{s}$ ude na sv $\acute{e}$ m  $\acute{u}$ zem $\acute{y}$ , jeliko $\acute{z}$  nen $\acute{y}$  nikdy mo $\acute{z}$ no zab $\acute{r}$ anit v $\acute{s}$ em hroz $\acute{b}$ am [6].

Nen $\acute{y}$  v sil $\acute{a}$ ch st $\acute{a}$ tu, aby st $\acute{a}$ tn $\acute{y}$  bezpečnostn $\acute{y}$  jednotky byly na m $\acute{y}$ stech po cel $\acute{e}$  repub- lice v $\acute{z}$ dy a v $\acute{s}$ ude, za jak $\acute{y}$ chkoliv okolnost $\acute{y}$ . Setk $\acute{a$ n $\acute{y}$  se s nutnou obranou p $\acute{r}$ i v $\acute{y}$ konu p $\acute{r}$ ace



nebo podnikání v oboru komerční bezpečnosti je zcela normální. Z pohledu komerční bezpečnosti je nutná obrana právě ten případ, kdy se pracovník dostane do situace, kdy je za potřebí použití profesní obrany. Výkonem takové profese se zabývá nejčastěji Bouncer nebo Doorman, Security na sportovních utkáních a velkých společenských akcích, zásahová jednotka (vozidlo), osobní strážce, strážný, přeprava hotovostí a cenin, detektiv, recepční nebo další [6].

### 1.3.3 Trestní řád 141/1961 Sb. §76 Zadržení osoby podezřelé

*Osobní svobodu osoby, jež byla zastížena při páchání trestného činu, nebo bezprostředně po něm, může omezit kdokoli, pokud je to nutné ke zjištění její totožnosti, k zamezení útěku, zajištění důkazů nebo zamezení pokračování v trestné činnosti. Je však povinností předat tuto osobu okamžitě policejnímu útvaru [13].*

Pro zadržení osoby podezřelé platí základní podmínky. Omezení svobody takové osoby lze jen s přistižením při trestném činu nebo bezprostředně poté za účelem nálezu zbraně, předmětu důležitého pro trestní řízení, zamezení útěku této osoby či zajištění důkazů. V rámci fyzické obrany je zadržení osoby podezřelé jedním z hlavních úkolů. Pro pracovníka PKB je však nutné předat podezřelou osobu co nejdříve policii. V opačném případě by se totiž mohlo jednat o dopuštění se trestného činu omezování svobody.

### 1.3.4 Trestní řád 141/1961 Sb. §82 Osobní prohlídky

*Osobní prohlídku lze vykonat, je-li důvodné podezření, že někdo má u sebe věc důležitou pro trestní řízení. U osoby zadržené a u osoby, která byla zatčena nebo která se bere do vazby, lze vykonat osobní prohlídku též tehdy, je-li tu podezření, že má u sebe zbraň nebo jinou věc, již by mohla ohrozit život nebo zdraví vlastní nebo cizí [13].*

Jak pracovník průmyslu komerční bezpečnosti, tak i běžný občan je oprávněn u zadržené osoby provádět osobní prohlídku za předpokladu, že má u sebe pachatel odcizenou věc či zbraň, kterou by mohl později použít k útoku.

### 1.3.5 Živnostenský zákon 274/2008 Sb.

V živnostenském zákoně je hned několik paragrafů a odstavců, které se také zároveň dotýkají prostředí komerční bezpečnosti. Paragraf 6a upravuje koncesovanou živnost pro ostrahu majetku a osob a zahrnuje poskytování těchto služeb. Tentýž paragraf upravuje také

koncesovanou živnost služeb soukromých detektivů nebo například poskytování koncesované živnosti o poskytování technických služeb k ochraně majetku a osob. Tyto služby nemůže vykonávat ten, kdo byl pravomocně odsouzen za trestný čin, nebo ten, kdo v posledních 5 letech byl odsouzen za trestný čin z nedbalosti. Koncesovanou živnost v oboru komerční bezpečnosti může vykonávat člověk, který je bezúhonný. V živnostenském zákoníku se také ve spojení s komerční bezpečností setkává s paragrafem 31a, jenž upravuje podnikání provozující koncesovanou živnost ostrahy majetku a osob nebo služeb soukromých detektivů. Taktéž platí pravidlo bezúhonnosti[14].

#### 1.4 Zbraňové zákony v ostatních státech

Nejen Česká republika je významná tím, že se zde vyskytuje výborné prostředí pro zbraňové zákony. Podobnou volností zbraňových zákonů v Evropě disponuje právě Švýcarsko. Ve Švýcarsku je proces nabytí zbraně poměrně lehký a byrokraticky nenáročný úkon. Není zde žádná obdoba podobná našemu zbrojnímu průkazu. Dle práva je každý občan Švýcarska, ale i cizinec, jemuž byl povolen trvalý azyl, disponován k nabytí zbraně. Pro nabytí zbraně se ve Švýcarsku tedy žádá rovnou o nákupní povolení (Waffenerwerbschein). Takové povolení zde vydávají kantonální úřady v místě bydliště [15].

S podobnými zákony těm českým se lze setkat také v Rakousku a na Slovensku. Podmínkové nabývání zbraňového průkazu v EU má však pouze Česká republika. Znamená to tedy, že splněním podmínek musí být občanovi vydán zbraňový průkaz. Oproti tomu je všude jinde ve světě nabývání zbraňového průkazu schvalovací, tedy bez ohledu na to, co žadatel zná a umí, rozhoduje subjektivně komise o tom, zda ZP vydá či nikoliv (např. Slovensko).

V americkém Texasu je k oprávnění nošení zbraně nutná licence pro nošení zbraně (dříve licence pro skryté nošení). V Texasu je mimo jiné od 1. 1. 2016 povoleno viditelné nošení zbraně. Znamená to, že lidem zde žijícím bylo oprávněno si vybrat, jestli zbraň nosit viditelně či skrytě. Licence ke zbrani je také nutná ve státě Izrael. Zde je to však také lehký a byrokraticky nenáročný proces, při němž je licence vydána každému bezúhonnému občanu, jenž je schopen dokázat, že má výcvik se zbraní. Zde je nutno dodat, že Izrael má povinný vojenský výcvik pro Židy obojího pohlaví. Vlastní-li občan Izraele zbraň, je automaticky oprávněn a dokonce je mu doporučeno, aby zbraň nosil. Izraelské právo na nošení zbraně je téměř stejné nebo podobné např. s Pensylvánií či dalšími 28 americkými státy. Jelikož zde panuje spíše socialismus, Izrael má také zvláštní výjimku oproti všem jiným

státům a to tu, že zbraně občanům zapůjčuje přímo jejich stát a to dokonce po milionech. V Izraeli panuje politika zbraní tak, že jsou zbraně opravdu všude. Např. pokud jedou občané do rizikových oblastí, je zcela běžné zastavení se na policejní stanici pro vyzbrojení se [15].

Oproti těmto státům naopak Velká Británie patří mezi země s nejpřísnějšími zbraňovými zákony. Zákon o zbraních z roku 1968 ujednotil a vytvořil základ platné legislativy. V průběhu let byl tento zákon upraven do nynější doby již devět krát. Nejdůležitější úpravy tohoto zákona proběhly v roce 1988 a 1997. Úprava zákona z roku 1997 prakticky vyloučila privátní vlastnictví a držení většiny krátkých palných zbraní [15,16].

## 2 ASPEKTY SKRYTÉHO NOŠENÍ

Mezi charakteristické rysy skrytého nošení zbraně v PKB je řazeno i prostředí, ve kterém se pracovník PKB pohybuje. Patří mezi ně společenské události, doprovázení klienta při krátkodobé či dlouhodobé ochraně, výběr peněz z bankomatů, ochranka v bankách a nákupních center, nebo také běžný civilista, který nosí zbraň na ochranu zdraví, majetku a života. Do aspektů skrytého nošení se však především řadí i to, jaké zásady se musí dodržovat, a jakých chyb se nejčastěji pracovníci bezpečnostních agentur dopouštějí. Nosit zbraň neznamena jí pouze nosit, ale i neustále dokola trénovat, jak se zbraní zacházet, jak ji správně skrýt, nebo kterých chyb se vyvarovat. Velmi často se může stát, že se chyb dopouští vedení agentury, jež neopatřilo zaměstnance dostačujícím vybavením. V praxi zaměstnanec občas dostane taktickou vestu, která má zbytečně velký počet kapes a těžko se v ní orientuje.

### 2.1 Chyby při skrytém nošení zbraně

Každý majitel zbraní čas od času udělá chybu. Nikdo není dokonalý a všichni se celý život učí, tak to funguje ve všech odvětvích včetně PKB. Nicméně, chybovat při skrytém nošení může mít vážné důsledky. V tomto případě je k nauce o skrytém nošení nejpraktičtější ukázat si nejčastější chyby, kterých se dopouštějí jak běžní majitelé zbraní, tak i pracovníci v průmyslu komerční bezpečnosti. Skryté nošení zbraně v PKB je záležitost, která probíhá na různých místech a různých prostředích. Pracovník soukromé bezpečnostní služby se často pohybuje mezi lidmi, v divadle, restauraci, bance, na poště, atd. K tomu je velmi důležité, aby se dodržovalo zásad spojených se skrytým nošením.

#### 2.1.1 Minimální potřebný výcvik

Spokojení se s minimálním výcvikem bývá častou chybou začátečníků. Dokonce i kurzy zaměřené přímo na přípravu ke skrytému nošení nelze vždy považovat za nejpřínosnější. Je zapotřebí, aby si každý sám udělal vlastní průzkum kurzů a jejich instruktorů. Rozhodně by se nemělo soustředit na rychlost kurzu, ale na jeho kvalitu. Cesta připraveného střelce vede přes kurz nebo instruktora, který pomáhá se vším a je ochoten odpovídat profesionálně na kladené otázky. I pokud by měl budoucí majitel zbraně mít toho nejlepšího instruktora, musí si uvědomit, že se bude neustále konstantně vzdělávat jak mentálně, tak fyzicky po celý život, respektive po celou dobu, po kterou bude majitelem zbrojního průkazu a licence zbraně [17]. Jedna ze zásadních chyb u začátečníků je nesprávná manipulace se zbraní při kontrole zbraně.



*Obr. 1 Nesprávný úchop zbraně - prst na spoušti*



*Obr. 2 Nesprávný úchop zbraně - ukazováček příliš vysoko*



*Obr. 3 Správný úchop zbraně*

### **2.1.2 Volba nevhodného oděvu pro skryté nošení**

Jsou dva různé aspekty chyby při odívání. První se vrací k problému s chybou u dovolení zbraně, aby byla vyrýsovaná nebo vyčnívající pod trikem. Nošení zbraně rozhodně neznamená oblékat se do dlouhých havajských košil a širokých, nemoderních kalhot. I při skrytém nošení je možné udržení si osobního stylu, je k tomu však potřeba trochu experimentování. Právě proto je práce bodyguardů a soukromých bezpečnostních složek náročná, vyžaduje totiž tyto zkušenosti. Druhý aspekt této chyby spočívá při nošení rádooby taktických

oděvu. Má-li na sobě majitel zbraně taktickou vestu, dává tak zbytečně najevo, že u sebe nosí zbraň [17].

Rýsování zbraně pod trikem a občasné odkrývání jsou chyby, kterých se majitelé či pracovníci PKB dopustí často ze samolibosti. Pro nové majitele zbraní je nevyšší priorita neukázat zbraň na veřejnosti. Po každodenním a několikaletém skrytém nošení to však není už takovou prioritou. To by mělo být důvodem k tomu, aby se člověk alespoň na sekundu pozastavil a zkontroloval, jestli je vše v pořádku a zbraň mu nečouhá zpoza trika nebo pod ním není viditelně vyrýsovaná. Ne každý je na zbraň zvyklý tak, jako ti, kdo ji skrytě nosí. Je třeba tedy dbát i na lidi, kteří mají ze zbraní velký strach a mohli by zbytečně dělat rozruch při spatření čouhající zbraně u nepozorného majitele. Samozřejmě je rozdíl, pokud je zbraň viděna civilistou na pracovníkovi PKB. Ten často bývá oděn v taktické vestě a lze na něm zřetelně poznat, že se jedná o soukromou bezpečnostní službu, jako např. přepravu finančních hotovostí a cenin [17].



*Obr. 4 Rýsování zbraně pod trikem*



*Obr. 5 Rýsování zbraně pod trikem*

### 2.1.3 Použití laciného pouzdra na pistoli

Tato chyba nenastává v případě koupi předraženého pouzdra, ale při koupi pouzdra z nekvalitního materiálu a laciné výroby. Např. některá nylonová pouzdra, která lze velmi levně sehnat, určitě nepatří mezi doporučené doplňky. V dnešní době lze nalézt velmi kvalitní pouzdra za příznivou cenu. Rozhodně není od věci vyzkoušet několik druhů pouzder a poté určit, které nejlépe vyhovuje daným preferencím [17].



Obr. 6 Laciné pouzdro [17]

### 2.1.4 Přílišná kontrola zbraně či pouzdra

Tento zlovyk je často viděn u osob, které se skrytým nošením začaly. V každodenní rutině, včetně té pracovní, je chybou časté kontrolování zbraně, nebo nahmatávání zbraně. Je-li vlastník zbraně opatřen kvalitním pouzdrem, není důvod zbraň neustále kontrolovat. Sebekontrolou a časem tento návyk mizí. Podobně jako u chyby s neustálým kontrolováním zbraně. Tak je třeba se vyhnout úpravám a nastavování pouzdra na veřejnosti. I přes nutkání, kdy se pouzdro jeví jako nepohodlné, se musí majitel zbraně odebrat mimo veřejný prostor a upravit se mimo oči ostatních lidí. K úpravě oděvu či nepohodlného pouzdra lze využít auto, záchody, kabinky bez kamer, atd [17].



Obr. 7 Přílišná kontrola zbraně či pouzdra

### 2.1.5 Pokládání zbraně při příchodu na toaletu

Většina povrchů v místnosti, kde se vykonávají potřeby, jsou kluzké a nerovné. Zbraň je v takových místech snadno náchylná nejen na sklouznutí, ale i v horším případě na zapomenutí zbraně. Právě u začátečníků by mělo být dbáno na opatrnost v takových místech jako je WC či veřejné šatny. Je nutné si pamatovat na neodkládání zbraně nejen při potřebě na WC, ale ani při žádné jiné činnosti, při které by mohlo dojít k upadnutí či zapomenutí zbraně.



*Obr. 8 Odložení zbraně při příchodu na WC*

### 2.1.6 Nošení příliš velké a těžké zbraně

Jedna z častějších chyb právě u nezkušených začátečníků. Než dojde ke koupi zbraně, měl by se každý člověk zamyslet nad tím, jestli jím vybraná zbraň je vhodná pro skryté nošení. Zbraň větších rozměrů a vyšší váhy se rychle pronese a začne být často nepohodlná při každodenním nošení.



*Obr. 9 Nevhodná velikost zbraně pro skryté nošení [17]*



### 2.1.7 Nepochvičování tasení zbraně

Tasení zbraně patří mezi důležité a v jistých situacích i kritické momenty a to především u pracovníků PKB. Pro to je zde určitá nutnost si tento pohyb stále trénovat a zdokonalovat. Při opakovaném tasení zbraně dojde ke stimulaci svalů a svalové paměti, u které je právě procvičování důležité. Mezi důležité aspekty také patří správnost provedení tasení zbraně, proto i zkušení střelci chodí na instruktáže o sebeobraně se zbraní.



*Obr. 10 Procvičování tasení zbraně*

### 2.1.8 Příležitostné nošení zbraně

Pokud se však majitel zbraně rozhodne skrytě nosit, mělo by se dělat vše pro to, aby ji nosil pořádkem. Podobné pravidlo si lze představit u bezpečnostních pásů v autě. Ačkoliv se havárie nikdy předem neočekává, je příslušné se před jízdou vždy preventivně připásat. Nikdy nelze určit, zda je nutno použít zbraň, proto je důležité udělat ze skrytého nošení zvyk a rutinu. Incidentsy se odehrávají často v moment, kdy nejsou očekávány [17].

Synonymem této chyby je přestávat skrytě nosit po měsících či letech každodenního skrytého nošení. V takovém případě je důležité si uvědomit, že okolní svět i po několika letech bezpečnější zřejmě nebude. Zároveň je chytré si připomínat, proč daný majitel zbraně se skrytým nošením začal.

## 2.2 Manipulace a používání zbraní

Manipulace se zbraněmi a střelivem vyplývá ze všeobecných, celosvětových i národních a uznávaných postupů a zásad. Je zde také přihlíženo na faktor základní přípravy pracovníků v PKB. Zákon, který je potřeba nejvíce respektovat při manipulaci a používání zbraní je zákon č. 119/2002 o zbraních a střelivu včetně jiných souvisejících předpisů a norem. Cílem je bezpečnost používání a manipulace se zbraněmi a střelivem před střelbou

či jinou manipulací, během a po skončení střelby nebo manipulace. Důležitým aspektem je naučení a poznání základních částí a prvků pistole, revolveru a dlouhých palných zbraní [6].

### 2.2.1 Mýty a fakta o zbraních

Uvedení fakt a mýtů o zbraních slouží pro racionální pohled na zbraně jako takové. Tyto podstaty umožňují ucelený pohled či obraz a vytvoření si racionálního názoru a to jak u pracovníků PKB tak přímo v managementu firem provozujících služby fyzické ochrany osob, zdraví a majetku. Vliv zbraní na prostředí PKB se řídí specifickými a složitými pravidly. Proto je vhodné tyto informace vstřebávat ne za účelem prosté argumentace, ale jako motivaci a téma vhodné k zamyšlení [6].

*Mýtus „Zbraně patří do rukou pouze policii a armádě.“*

Spousta civilních držitelů zbraní má výrazně lepší výcvik se zbraní než většina policistů. Tento fakt platí nejen na kvalitu tréninku, ale i na počet vystřelených nábojů na střelnicích každý měsíc. Civilista nepotřebuje stejnou úroveň výcviku jako policista. Policista má za úkol pachatele zneškodnit nebo zadržet, kdežto civilistovi stačí při nutné obraně pachatele zastrašit a zahnat na útěk[6].

*Mýtus „Případů nutné obrany se střelnou zbraní je jen pár ročně“*

Faktem je, že se veřejnost o těchto případech dozví jen zřídka. Jak již bylo řečeno, pracovníkovi PKB postačí samotné ukázání zbraně k tomu, aby pachatel zanechal trestní činnosti nebo se do ní ani nepustil. To je důvodem, proč se tyto fakta na veřejnost nedostanou. Když neteče krev a nestřílí se, nejsou tyto případy pro média zajímavé. Dokonce ani v policejních statistikách se většina případů použití zbraně nevyskytuje. Je to především z toho důvodu, že použití zbraně se polici musí hlásit až tehdy, došlo-li ke střelbě. Např. použití zbraně k obraně v USA se odhaduje ročně na 2,5 milionu. Na každý jeden zločin spáchaný střelnou zbraní připadá 60 zločinů, kterými bylo pomocí střelné zbraně zabráněno [6].

*Mýtus „Nošení zbraně nemá smysl, protože ji člověk stejně nepoužije a předem připravenému útoku se člověk i tak neubrání.“*

Podobně by se mohlo říci, že nemá smysl v autě vozit hasicí přístroj, protože když dojde k výbuchu paliva v nádrži, tak se už nic uhasit nedá. Samozřejmě takových případů je minimum, ne při každé havárii totiž vybuchují auta a stejně tak lze říci, že ne každý útok

střelce se zbraní je dopředu a pečlivě naplánován. Právě obyčejný civilista nosící zbraň či pracovník PKB je schopen zabránit jak neplánovanému, tak i plánovanému útoku [6].

Mýtů a fakt je více a šlo by o tom vypracovat kompletní seminární či klidně bakalářskou práci. Zde jsou uvedeny ty, se kterými se lze setkat při rozhovoru s lidmi, kteří nemají většinou žádné zkušenosti či povědomí o tom, jak zbraň funguje. Mýty a fakta o zbraních slouží k informování se o této problematice. Měl-li by se pracovník PKB informovat jen z médií či hollywoodských filmů, je zde pravděpodobnost, že podobné mýty bude nejen respektovat, ale i dál šířit. Tyto mýty nebo jiné nepodložené argumenty o tom, jak jsou zbraně zlé a zabíjí, slouží především pro dezinformaci nezkušených laiků a pro vyvolání neoprávněného strachu ze zbraní [6].

### 2.3 Psychika pracovníka PKB v souvislosti s palnou zbraní

Pojem psychika je schopnost organismů odrážet svými stavy okolní skutečnost. U člověka pozitivního, slušného a s racionálním myšlením má otázka zbraní na jeho psychiku kladný vliv. Jedná se především o zvýšení sebedůvěry, psychické odolnosti vůči okolí a hlavně potlačení emocí. Takovými emocemi jsou např. agrese, strach, zlost, vztek, atd. Člověk s takovou odolností a psychickou vyrovnaností bývá velmi zodpovědný nejen k sobě, ale i k okolí. Právě takový člověk, ať už civilista či pracovník PKB, je schopen zachránit život a pomoci sobě i jiné napadené osobě či klienta nebo zachránit majetek [6].

Problémem z pohledu psychiky u zbraní jsou často zbytečně extrémní názory nebo výše zmíněné mýty. Především prostřednictvím médií se projevují laikové a lidé, jejichž znalost zbraní je minimální. Tyto názory pak eskalují až do takové výše, kdy se volá po zákazu všech palných zbraní. Argument, že zbraň zabíjí, je argument nesprávný. Zbraň je pouze prostředek, ale použití závisí pouze na člověku, který ji drží. Proto je mezi lidmi znalými zbraní obecně velmi pozitivní přístup ke zbraním. Strach vyplývá právě z neznalosti. V extrémních názorech lze nalézt i bezstarostné podceňování palných zbraní, kdy si nezkušený laik myslí, že na něj pachatel míří pouze atrapou zbraně nebo v horším případě, že pachatel „stejně nevystřelí.“ Nezkušení lidé se zbraní v ruce, jsou velmi nebezpeční! Naopak zbraň ve zkušených rukou je zcela bezpečné zařízení. Jiný extrémní názor u laiků bývá, že policie či pracovníci PKB jsou vycvičení a nesmí zbraň nikdy a za žádné okolnosti použít. V médiích se setkává s takovou argumentací, že zbraně jsou škodlivé pro lidi a proto nesprávně hlásají po zákazu právě legálně držovaných zbraní. Přitom pokud dojde ke zneužití

zbraně, je to často na straně lidí, kteří zákon nedodržují a zbraň si opatří i nelegálním způsobem [6].

Na psychiku člověka, pracovníka PKB má použití zbraně vliv především hrozba zbraní útočником, hrozba zbraní napadeným, neúspěšným použitím zbraně, selháním, ztrátou zbraně nebo jejím úspěšným použitím. V realitě jsou tyto vlivy velmi individuální a mění se s časem a prostorem. Jak u napadnutého tak u pachatele či útočníka závisí na současném psychickém stavu. Např. napadnutý nebo útočník je ve stresu, šoku, má strach nebo u něj hraje roli moment překvapení. Závisí zde na zkušenostech jak teoretických tak praktických, na právním vědomí, zkušenost obrany beze zbraně proti zbraní holýma rukama, obrany se zbraní proti zbraní, osobní strategie, fyzická kondice, aj. Všechny tyto vlivy ovlivňují pracovníky PKB při rozhodování, jak se v situacích napadení zachovat. Z tohoto hlediska je důležité klást důraz na cvičení a trénink v normálních i ztížených podmínkách. Přitom by každý pracovník PKB měl, v rámci vlastního rozvoje, studovat relevantní teorii a zdokonaľovat se tak ve vlastním oboru práce i ve znalostech zbraní a rizikových situací [6].

### 3 ANALÝZA VARIANT SKRYTÉHO NOŠENÍ ZBRANĚ

Skryté nošení zbraně v PKB hraje významnou roli v rizikových pracovních náplních, jako je např. výkon práce osobního strážce nebo výkon práce převozu finančních hotovostí a cenin. Analýza těchto způsobů skrytého nošení specifikuje klady a protiklady u níže popsaných variant skrytého nošení. Při zkoumání způsobů, jak zbraň skrytě nosit, je potřeba se zaměřit na jednotlivé detaily. Jeden z nejčastějších takových způsobů je nošení v opaskovém pouzdře a jeho varianty. Tato analýza ukazuje nejčastější metody, které jsou ověřené desítky let. Mezi další ukazatele této analýzy patří také parametry a výběr zbraně. V neposlední řadě se pak v analýze věnuje volbou oděvu dle pracovního nasazení. V tomto posudku byly vybrány téměř všechny dosud známé a používané varianty způsobů, jak zbraň správně a především skrytě nosit [18].

#### 3.1 Druhy způsobů nošení

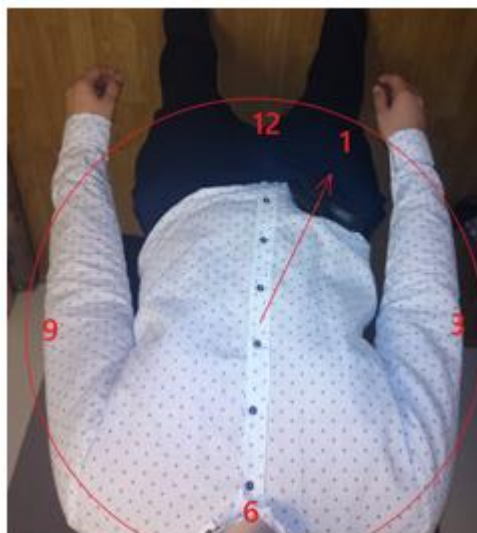
Je několik způsobů jak zbraň skrytě nosit. Pro každého nového majitele zbraně se doporučuje, aby těchto způsobů či metod nošení bylo vyzkoušeno co nejvíce. Podstatou je najít si vlastní způsob skrytého nošení, který je dostatečně pohodlný, ale i funkční.

Převážná většina způsobů skrytého nošení zahrnuje tradiční vnější a vnitřní opasková pouzdra. Méně tradiční jsou pak pouzdra podpažní, stehenní, lýtková pouzdra, všité kapsy, ledvinky, etuje a mnoho dalších. I přesto, že existuje velký počet metod pro skryté nošení, celá záležitost je čistě na osobních preferencích nositele zbraně. Za nutnost je ovšem považováno, že zvolená metoda umožňuje nošení pohodlně, ale především skrytě po celou dobu nošení.

##### 3.1.1 Vnitřní opaskové pouzdro

Vnitřní opaskové pouzdro patří mezi nejčastější způsoby skrytého nošení zbraně (viz. Dotazníkové řešení). Při různých polohách se docílí různé pohodlnosti a praktičnosti. Záleží taktéž na situaci či prostředí, kde se pracovník PKB pohybuje (řidič, statická ostraha, pohyblivá ostraha, osobní strážce, atp.). Logicky vzato má každý majitel zbraně svou vlastní metodu, která se liší dle velikosti těla, stylu oblékání, životního stylu, lokace a změn teplot. Pokud je referováno, kde na těle se preferuje zbraň nosit, často se používá reference na čas zobrazený na ručičkových hodinách. Nejčastěji se jedná o tzv. pozici na 1, 4 a 6 hodinách (viz. Obr. 8,9,10) [18].

Například u pozice na 1 hodinu (břišní opasková pouzdra) je výhodná pro sezení v autě. Jediné mínus u tohoto způsobu je nadměrný objem pasu člověka, kdy by zbraň mohla tlačit více při sezení. Taseň zbraně je u této pozice mnohem jednodušší než např. taseň zbraně z bočního pouzdra. Lze totiž tasit oběma rukama, což je u bočního pouzdra nemožné.



*Obr. 11 Nošení zbraně na 1 hodině*

Nošení zbraně na 4. hodinách (boční opasková pouzdra) lze i ve ztížených podmínkách, jako je sezení na židli, v křesle, v autě, atd. Nevýhodou je, že při použití upnutějšího oděvu může dojít na vyrýsování zbraně pod trikem nebo pod košilí. Navíc je u bočního opaskového pouzdra problém, pokud má člověk zaměstnanou ruku na té straně, kde se nachází pouzdro (leváči nebo praváci). Taseň druhou rukou je v tomto případě buď velmi obtížné, nebo zcela nemožné.



*Obr. 12 Nošení zbraně na 4 hodinách*

Použití zádového pouzdra neboli nošení zbraně na 6. hodinách je využíváno hojně u žen. Jelikož ženy většinou nenosí volné oblečení, tato poloha je výhodná pro skrytí zbraně. Při použití upnutějších triček či košilí je na zádech je zpravidla oblečení více volné. Nevýhodou nošení zádového pouzdra je při sezení v křesle nebo v autě, kdy se opírání o sedadlo stává nepříjemným, jelikož zbraň tlačí pod vahou těla do zad.



*Obr. 13 Nošení zbraně na 6 hodinách*

Ať už se jedná o pracovníka průmyslu komerční bezpečnosti, či běžného střelce, je třeba soustředit se na více metod. Především je důležité uvědomit si, kde se bude pracovník PKB pohybovat a to s ohledem na pracovní prostředí. Každý zkušený pracovník bezpečnostní agentury zná několik způsobů nošení. Např. je velký rozdíl ve skrytém nošení na společenské akci a nošením v civilním oblečení. Ať už se jedná o jakékoliv prostředí či druh pracovního nasazení, nejčastěji je právě nošeno opaskové pouzdro [18].

Nejčastější pozice u opaskového pouzdra jsou na břiše, u boku a na zádech. Hodinové znázornění těchto pozic je 1., 4. a 6. hodina. Hlaveň je zasunuta za spodní část oděvu a pouzdro podpořeno opaskem. Viditelná část zbraně je zakryta trikem, mikinou, vestou či bundou. Tento způsob nošení je jedna z nejlepších možností, jak zbraň důkladně skrýt. Celá polovina zbraně je schována pod kalhotami. Zbraň u tohoto druhu nošení skryta velmi dobře. Nevýhodou je potřeba o trochu většího obvodu kalhot. Nutností je zvyknout si na tlak ze strany zbraně.

Uchycení pouzder je nutné pro jejich stabilitu při tasení. Proto je vždy doporučena investice do pouzdra s pevnými úchyty, které je sice zpravidla dražší, ale za to má majitel zbraně jistotu, že nedojde k vysunutí pouzdra.



*Obr. 14 Vnitřní opaskové pouzdro s pevnými úchyty [19]*

Na trhu však jsou i varianty s umělohmotnými úchyty. Varianta s takovým úchyty není vždy spolehlivá a nedrží pouzdro se zbraní, aniž by se zcela eliminovala možnost neúmyslného vysunutí pouzdra při tasení zbraně.



*Obr. 15 Vnitřní opaskové pouzdro s nezajištěnými úchyty [20]*

Z funkčního hlediska se však často nosí zbraň na 1 hodině na břicho. Anglickém jazyce se tento způsob skrytého nošení nazývá tzv. „appendix carry“, jelikož je zbraň umístěna v pase na pozici, kde se v těle nachází slepé střevo (v a.j. appendix). Tato metoda má nevýhodu, že v této pozici zbraň míří na stehenní tepnu a mužský pohlavní orgán. Není zde prostor pro chyby. Volbou vhodně tvarovaného pouzdra a menší velikosti zbraně se eliminuje nepohodlí při sezení a to především sezení v autě. Při rozhodování jestli nosit zbraň na 1 nebo 4 hodinách hrají roli faktory jako pohodlnost a praktičnost. U pozice na 4 hodinách (na boku) se sedí více pohodlněji, pomine-li se sezení v autě, které u této pozice vzhledem ke tvaru sedadla může tlačit do pasu těla. Praktičnost je oproti pozici na břicho taktéž menší. Stačí si představit, že agresor, rukou podepřený předmět či cokoliv jiného střelci zamezí v



pohybu tasící ruky (ruka na téže straně pouzdra). Druhou rukou je tasení z této polohy téměř nemožné či opravdu obtížné v porovnání s pozicí na 1 hodině, kde lze tasit oběma rukama.



*Obr. 16 Vnitřní opaskové pouzdro v poloze na břicho (appendix carry) [21]*

### **3.1.2 Vnější opaskové pouzdro**

Použití vnějšího opaskového pouzdra lze vidět nejčastěji u příslušníků policie ČR a v prostředí PKB u pracovníků statické či pohyblivé ostrahy, která je schopna pouzdro zakrýt bundou, vestou, či sakem. Nošení stejně jako u vnitřního pouzdra a to za zády a u boku. Pozice před břichem, neboli na 2 hodinách se pro nepraktičnost nepoužívá. Krytí zbraně by mělo být větší, jelikož je zbraň viditelná celá. Vhodné použití pod dlouhou bundu či mikinu, pohybuje-li se pracovník agentury ve venkovním prostředí, kde není potřeba sundávat oděv zakrývající zbraň. Ve státech, kde je povoleno viditelné nošení zbraně, je tato varianta nejčastější a to především pro svou praktičnost a pohodlnost. V české republice tento způsob není příliš oblíben. Již při malé nepozornosti se zbraň snadno stane viditelnou. Způsob skrytého nošení zbraně ve vnějším opaskovém pouzdře je také uplatňován u příslušníků ochranky na významných společenských událostech, nebo takových událostech, kde je vyžadován oblek[18].



*Obr. 17 Vnější opaskové pouzdro [22]*

Vnější pouzdro lze také nosit v pozici na zádech (vodorovně na 5 nebo 7 hodinách). Na obrázku je ukázáno nošení vnějšího opaskového pouzdra na 5 hodinách pro praváky. Zde je nutnost upozornit na výhodu tohoto pouzdra. Pouzdro je v jasně dané poloze a tak je zde eliminována možnost chybného tasení zbraně, jako třeba při nošení vnitřního opaskového pouzdra na zádech.



*Obr. 18 Vnější opaskové zádové pouzdro [23]*

Další variantou vnějšího opaskového pouzdra je přední křížové pouzdro. Je umístěno na 10-11 hodinách šikmo vlevo pro pravou ruku.



*Obr. 19 Přední křížové pouzdro [24]*

U vnějších pouzder nelze zapomenout ani na pistolová pouzdra pro zásobníky. Tato pouzdra se stejně jako pouzdra na zbraně upevňují na opasek.



*Obr. 20 Vnější opaskové pouzdro na zásobníky [25]*

### 3.1.3 Kydexová pouzdra

Mezi novější varianty pouzder lze zařadit především tzv. kydexová pouzdra. Tato pouzdra jsou lehká, jednoduchá, nenápadná a se ztenčeným profilem. Kydex je speciální termoplast, který se dříve hojně využíval právě pro interiéry letadel. Tato pouzdra se vyrábí jak pro vnější skryté nošení, tak i pro vnitřní skryté nošení [26].

Vnitřní kydexová pouzdra jsou vyrobena přesně tak, že rozšiřují rozměr zbraně jen minimálně. Tloušťka materiálu bývá obvykle 2mm. Stejně tak jsou vyrobena vnější kydexová pouzdra s minimální tloušťkou, což zlepšuje skrytí zbraně pod trikem či pod košilí.



*Obr. 21 Kydexové pouzdro na zbraň Glock 19/23/32 [27]*

Nechybí ani varianty pro zásobníky, nože, svítilny a jiné pomůcky. Důležitá charakteristika kydexových pouzder je ta, že dokonale kopírují tvar dané zbraně, respektive její spodní zasunutou část. Právě proto se tyto pouzdra vyrábí na přesně určený druh zbraně. Kydexová pouzdra mohou být jak pro konkrétní typ zbraně, tak i pro zbraň včetně zásobníku a svítilny[26].

Kydexová pouzdra jsou v dnešní době velmi oblíbenou variantou pro pouzdra na krátké palné zbraně. Důvodů pro volbu pouzder z kydexu je mnoho. Nejčastěji se však jedná o jejich minimalizaci spojené s jejich rozměry. Dále je to právě funkčnost pouzdra. Zbraň se z pouzdra zhotoveného z kydexu tasí plynule a nedochází ke zbytečným třením zbraně o pouzdro. Je zcela jasné, že při delším používání se vnitřní strana pouzdra opotřebuje, jedná se však především o estetické opotřebení, nikoliv funkční. Funkčnost pouzdra spočívá především také v jeho tvaru přesně zhotoveného pro určitý druh zbraně. Kydexová pouzdra jsou doporučena zcela určitě a především pro pracovníky PKB, kteří pro výkon práce nosí zbraň.

Investice do těchto pouzder by se pro zaměstnavatele mohla zdát jako zbytečně velká, avšak s časovým odstupem je prokázána funkčnost i po několikaletém používání. Pouzdro z kydexu navíc zajišťuje větší pohodlí při nošení, což je u někdy zdlouhavého povolání v PKB určitě potřeba.



*Obr. 22 Kydexové pouzdro na zbraň a zásobník [28]*

### **3.1.4 Podpažní pouzdro**

Podpažní pouzdro je užitečná varianta nechce-li střelec nosit zbraň u opasku. Zbraň lze schovat pod vestou či bundou a je snadno dostupná pro tasení především ze stoje. Opasky přes rameno držící pouzdro jsou nastavitelné dle potřeby. Se správným podpažním pouzdem je míra pohodlnosti tohoto způsobu nošení vyšší. Nutno však podotknout, že není možné při této variantě nosit upnutější oděv. Nošení tohoto pouzdra lze pouze v podmínkách, kdy není potřeba sundat vestu či sako. I přesto, že tato varianta vypadá esteticky příjemně, tak její pohodlnost a praktičnost se v praxi osvědčila negativně. Při nošení těžších pistolí či kompaktních samopalů je možné použití zádržného (retenčního) opásání, aby se vyhnulo nahýbání na stranu. Retenční neboli zádržný pás také pomáhá proti zařezávání zbraně do ramena, na kterém je zbraň zavěšena. Pracovník agentury nosící skrytě v podpažním pouzdře musí dbát adekvátním zapnutím bundy či vesty, aby zbraň nebyla odhalena nárazovým větrem. Mezi nevýhody u tohoto způsobu nošení patří to, že je zbraň otočena horizontálně a v jistých podmínkách je mířena na osobu/y za střelcem, toto je velmi nutné uvědomění. Při nošení v podpažním pouzdře je výrazně omezen pohyb do předklonu, dřepnutí a naprosto nepohodlným se stává především sezení. Tento způsob je již spíše minulostí, frekvence jeho používání je výrazně nižší právě kvůli zmíněným negativům [18].



*Obr. 23 Podpažní pouzdro [29]*

### **3.1.5 Kotníkové pouzdro**

Skryté nošení za použití kotníkového pouzdra je největší výhodou to, že je zbraň zcela bezpečně skryta. Primární použití tohoto druhu nošení je především pro záložní zbraň po krátkou dobu. Vždy se používá mini kompaktní zbraň. Pokud dojde na použití této metody, je to spíše záležitost mužská. Většina žen nemá podobnou muskulaturu a stavbu trojhlavého lýtkového svalu tak, jako muži. Praktičnost tasení u lýtkového pouzdra také není vysoká. K tasení je nutný předklon či podřep, toto se v rizikových situacích může stát osudným. Nevýhodou je také nepohodlný tlak na noze, kde je pouzdro zavěšeno. Tento závěs za lýtko je nepohodlný a nepraktický, často sjíždí, a pokud ne, je tím přiškrcen krevní oběh nohy. Tento způsob nošení se používá zřídka a dá se nosit jen jako náhradní způsob nošení sekundární zbraně a to jen po krátkou dobu [18].



*Obr. 24 Kotníkové pouzdro [30]*

### 3.1.6 Skryté nošení zbraně ve vestě

S použitím varianty s taktickou vestou se lze setkat např. u služeb zajišťujících přepravu finančních hotovostí a cenin. Taktické vesty jsou s větším množstvím kapes, zejména pro zbraň, zásobníky, baterky, teleskopické obušky a jiné pomůcky či obranné prostředky. Z praktického hlediska se však nedoporučuje pořizování vest s velkým množstvím našitých či všitých kapes. Na taktické vestě jsou nutné především funkční kapsy na standardní zbraň (plná velikost), minimálně 2 zásobníky, svítilnu, komunikační přenosové zařízení a případně kapsu pro obranný sprej či teleskopický obušek. Taktické vesty hrají obrovskou roli v průmyslu komerční bezpečnosti především pro jejich všestranné a funkční využití. Tasení zbraně z taktické vesty je velmi rychlé a naprosto funkční. Navíc díky mnoha kapsám lze do vesty instalovat i další pomůcky.



*Obr. 25 Taktická vesta [31]*

Na trhu lze objevit i běžné vesty pro civilní použití. Výhodou takové vesty je u některých uživatelů pohodlnější skryté nošení zbraně, jedná-li se o zbraň sub kompaktních či mini kompaktních rozměrů. Použití je díky dobrému vzhledu vesty možné kdekoliv a to zejména do společnosti, při řízení auta nebo při vycházce do přírody.



Obr. 26 Vesta pro skryté nošení zbraně [32]

### 3.1.7 Ledvinky, tašky, složky, atd.

Nošení v ledvinkách, taškách, složkách, psaníčcích, apod. patří k metodám, které patří k tzv. „off body“ (v překladu – *mimo tělo*) metodě skrytého nošení. Tato metoda skrytého nošení zbraně nachází využití především mezi ženami. Dá se setkat např. s nošením mini kompaktu v peněžence, kabelce či tašce přes rameno. U skrytého nošení zbraně tohoto typu je důležité zabezpečit tašku nebo ledvinku proti odcizení. Zbraň bývá zcela skryta a je to jedna z variant, jak mít zbraň poblíž ruky. Mezi nevýhody patří možnost odcizení, zapomenutí tašky nebo ledvinky na veřejném místě. „Off body“ způsob nošení je používán zejména v horkých dnech, na pikniky, pláže, atd [18].



Obr. 27 Ledvinka pro skryté nošení zbraně [33]

Skryté nošení zbraně v ledvince patří mezi pohodlné metody. Nošení ledvinky lze zpravidla u více poloh (pozice na 1 nebo 4 hodinách, či jiné). Ledvinky jsou uzpůsobené pro



lepší tasení a rychlootevírání ledvinky. Moderní ledvinky pro skryté nošení zbraně mají také možnost zajištění k opasku pro větší stabilitu při tasení zbraně. Ledvinka nejen že obsahuje i pouzdra na min. 2 zásobníky, ale je zde možné využití pro mobil, klíče, atd. Vnitřní strana ledvinky by měla být z prodyšného materiálu. Podobnou variantu lze nalézt i se suchými zipy, kde se zvyšuje praktičnost a rychlost při tasení zbraně.



*Obr. 28 Peněženka pro skryté nošení zbraně[34]*

I peněženky uzpůsobené pro skryté nošení se stále více objevují na trhu s doplňky ke zbraním. Nošení zbraně v peněženke je uzpůsobeno především pro sub kompaktní a mini kompaktní zbraně. Taktéž je zde důležité brát ohled na možnost odcizení peněženky.



*Obr. 29 Taška pro skryté nošení zbraně [35]*

Tašky pro skryté nošení mají využití pro všechny velikosti zbraní. Záleží především na velikosti tašky a uvědomění, že při nošení zbraně standardní velikosti se zvyšuje i samotná hmotnost zbraně. Doporučené použití je pro kompaktní zbraně a menší. Možnost



skrytí zbraně v podobných taškách je většinou pomocí zadní uzavíratelné přihrádky. Vhodné použití pro podnikatele, kteří u sebe nosí spoustu papírů či menší notebooky a tablety.



*Obr. 30 Dámská kabelka pro skryté nošení zbraně [36]*

Dámská kabelka patří mezi velmi oblíbené způsoby skrytého nošení zbraně u žen. Zbraň je z praktického hlediska hned po ruce. Jedinou potíž by mohlo dělat tasení zbraně, což se však minimalizuje opakovaným tréninkem. Opět se jedná o „off body“ způsob skrytého nošení, je proto nutné mít kabelku neustále u sebe, a pokud to není nutné, tak kabelku neodkládat bez dozoru.

### **3.1.8 Břišní pouzdro**

Břišní pouzdro je kolem celého obvodu pasu. Nošeno je přímo nad kalhotami nebo těsně pod nimi. Pouzdro je připevněné na elastický pás, který je pohodlně přizpůsoben tvarům těla. Většinou k břišnímu pásu patří několik dalších kapes na zásobník či taktické pero, obranný sprej. Vhodné použití je pro sub kompaktní a kompaktní zbraně. Není doporučeno nosit zbraně větších rozměrů kvůli větší nepohodlnosti a vyrýsování zbraně. Břišní pouzdro je velmi vhodná varianta, pokud se majitel chce mít na pozoru i při běžných aktivitách, jako je třeba běhání. Osoby se silnější postavou mohou mít kvůli břišnímu pouzdru větší problémy s pocením. Břišní pouzdro lze podpořit retenčním pásem pro rozprostření zátěže na větší plochu těla [18].



*Obr. 31 Břišní pouzdro [37]*

### **3.1.9 Nošení zbraně v podvazcích**

Způsob nošení zbraně v podvazku je spíše záležitost akčních filmů, než z praktického hlediska. Žena či dívka by prakticky při nošení tímto způsobem byla výrazně omezena při chůzi. Nevýhodou jsou také situace sesunutí podvazku i se zbraní po noze dolů.



*Obr. 32 Zbraň nošená v podvazku [38]*

### **3.1.10 Nošení zbraně u podprsenky**

Praktičnost při nošení u nebo v podprsence je opravdu malá. Žena má omezený pohyb a zbraň může nepříjemně tlačit. Pouzdro se zbraní je nejčastěji ukryto pod prsy. Pro taseň zbraně nutno zasunout ruku pod triko a umět dobře ovládat zamykací mechanismus pouzdra jednou rukou. Nošením zbraně u podprsenky má sice větší moment překvapení oproti ostatním druhům skrytého nošení, ale pro jeho velké nepohodlí při nošení je používané jen zřídka. Možné i riziko stlačení spouště zbraně při taseň. Bohužel zde byly zazna-

menány případy, kdy se žena nešťastnou náhodou střelila při úpravě podprsenkového pouzdra či při tasení zbraně. I z toho důvodu je velice nutné, aby si každý střelec nacvičoval tasení zbraně a to pravidelně, nehledě na to jaký způsob pro nošení zbraně používá [18].



*Obr. 33 Podprsenkové pouzdro [39]*

### **3.1.11 Všité kapsy pro skryté nošení zbraně v oděvech a jeho doplňcích**

V dnešní době je trh plný všemožných variant pro skryté nošení, mezi novější a oblíbené patří právě trika či bundy se všitými kapsami speciálně pro skryté nošení zbraně. Všité kapsy však nemusí být součástí pouze svršku, na trhu jsou dostupné např. speciálně upravené boxerky či trenýrky nebo varianty spodního prádla pro ženy se všitými kapsami.

Trika pro skryté nošení zbraně jsou z moderních kompresních látek pro zpevnění těla a především pro lepší držení trika na těle. Kompresní trika jsou často označována jako tzv. „second skin“ neboli „druhá kůže.“ Všité kapsy jsou na obou stranách v podpaží jak pro leváky, tak praváky. Nechybí zde ani pouzdra na 1 či 2 zásobníky.



*Obr. 34 Triko upravené pro skryté nošení [40]*



*Obr. 35 Dámské boxerky upravené pro skryté nošení [41]*

Pro chladné dny či dokonce sportovní aktivity v zimních studených podmínkách je možnost použití všité kapsy či našitého pouzdra na zbraň v zimních bundách. Kapsa na zbraň či na pouzdro se zbraní je umístěna v levé, nebo v pravé spodní vnější straně bundy. Možnost použití jedné či druhé kapsy je vhodné jak pro ženy pravoruké, tak pro ženy levoruké.



*Obr. 36 Bunda pro skryté nošení zbraně [42]*

### **3.2 Parametry zbraně**

Parametry zbraně hrají velký faktor při výběru zbraně. Mezi nejdůležitější parametry patří ráže, hmotnost a velikost zbraně. K vedlejším faktorům se řadí kapacita zásobníku či revolverového válce. V této podkapitole je zpracován popis zbraně z pohledu ráže. V průmyslu komerční bezpečnosti ve spojení s nošením zbraně pro výkon povolání jsou parametry zbraní velmi důležité.

Jedná se o systematický výběr zbraně dle jejích parametrů pro daný pracovní účel. Na parametry zbraně by měl každý pracovník či podnikatel v PKB klást velký důraz. Je nelogické opatřit zaměstnance standardní velikostí zbraně, pokud by měli vykonávat práci ostrahy či jiné podobné práce, při které je pracovník na statickém pracovišti.

### 3.2.1 Ráže střeliva

Velikost střely náboje neboli ráže, je u zbraní jeden ze základních parametrů. Ráže je charakterizována svou velikostí. K pochopení, proč je tak důležitá ráže u zbraně, je nutné seznámení se s jejich parametry. Na trhu jsou výrobci, kteří často stejný typ zbraně nabízí hned v několika rážích, jako např. 9mm Luger, .40 SW, .357 Sig, a 45 ACP. Obecně se dnes za spodní limit ráže se považuje 9x17 mm (9 mm Browning Court nebo .380 Auto) [43].

V sebeobraně střelbě je hlavním cílem zastavení útoku podezřelého nebo útočníka, jímž způsobená činnost nám dává důvod ke střelbě. Následky způsobené střelbou musí nést právě a jenom útočník a to i následky v podobě možného úmrtí, to však není cílem obranné střelby. Při výběru ráže střeliva je také důležitý parametr a tj. cena. Nelze pořizovat zbraň s ráží s takovou cenou, se kterou nebude chtít kvůli finanční investici trénovat. Podobně to platí u příkladu aut, kdy je nelogické pořizovat auto s takovou spotřebou, aniž by to daný člověk byl schopen uživit. I pro tento ekonomický faktor je ráže 9mm Luger (na trhu od 5kč za kus) v Evropě nejpoužívanější. Další důležitý faktor je výkon střeliva neboli zpětný ráz. Tento faktor je spjatý také s fyzickými dispozicemi majitele zbraně a s velikostí zbraně. Zákonné normy ČR upravují výběr ráže dle povoleného výrobního provedení vyhláškou. Pro účely obranné střelby jsou to pouze druhy se střelou celo-plášťovou, polo-plášťovou nebo olověnou. Nejúčinnější pro obranu střelbu jsou však střely s tzv. zvýšeným ranivým účinkem neboli řízenou deformací, které jsou však pro obrannou střelbu v české republice postaveny mimo zákon [43].



Obr. 37 Vizuální ukázka ráží střeliva [44]

Tabulka 3 Přehled nepoužívanějších ráží v ČR pro různé účely [45]

Ráže	Průměr střely [mm]	Hmotnost střely [g]	Rychlost střely [m/s]	Energie střely [J]	Poznámka
.22 LR	5,6	2,6	305	121	Malorážná ráže pro sportovní terčovou střelbu a lov drobné zvěře.
7,65x17 mm (7,65 Browning)	7,85	4,75	318	240	Pistolový náboj. V ČR oblíbený náboj pro kapesní i klasické policejní pistole. Vysoká přesnost, průraznost.
9x17 mm (9 mm Browning, .380 Auto)	9	5,8	270	271	Ráže používaná pro kompaktní obranné pistole.
9x19 mm (9 mm Luger)	9	8	340	426	Nejrozšířenější pistolový náboj pro všestranné použití.
.38 Special	9,1	9	275	345	Základní revolverová ráže pro všestranné použití.
.357 Magnum	9,1	10,2	460	1079	Výkonná revolverová ráže o průměru jako .38 special.
.40 Special	10,1	11,6	340	500	Ráže používaná především pro sportovní rychlopalbu.
.44 Magnum	11,1	15,5	410	1310	Velmi výkonná revolverová ráže.
.45 ACP	11,4	14,9	260	504	Výkonná pistolová ráže.
.50 AE	12,7	21	425	1905	Nejvýkonnější pistolová ráže (např. Desert Eagle od IMI).
.500 Magnum	12,7	26	511	3377	Nejvýkonnější revolverová ráže (např. Smith & Wesson Model 500) [20].

Dále se zde setkat s náboji např. .22Magnum, .38 Super Auto, .400 CorBon, 9x21, .50AE, .45 Long Colt a mnoha dalšími, ale buď se jedná o ráže pro určité disciplíny sportovní střelby, nebo nejsou pro obranné zbraně z různých důvodů příliš vhodné [43].

### 3.3 Výběr zbraně dle rozměrů

Při výběru zbraně je nutno dbát na několik faktorů. Především je důležité si uvědomit, jak často bude zbraň nošena a jak často se bude se zbraní trénovat na střelnici. Mezi další faktory lze nepochybně zařadit i výše zmíněný parametr zbraně - ráži. Pro skryté nošení obecně i v PKB je ve většině případů kladen důraz na velikost neboli kompaktnost zbraně.

Právě velikost zbraně hraje zásadní roli pro různé účely pracovních náplní pracovníků průmyslu komerční bezpečnosti.

Příkladem lze uvést nelogičnost použití standardní zbraně pro výkon práce soukromých detektivů, který nepotřebuje zbraň takových rozměrů, nýbrž zbraň nejmenších rozměrů, kterou lze pohodlně nosit a především ji mít zcela skrytou a nenápadnou. Již v dnešní době je na trhu spousta druhů zbraní různých velikostí od standardních (někdy také plná či služební velikost), kompaktních, sub kompaktních až po mini kompaktní (kapesní) zbraně.

### 3.3.1 Standardní velikost (plná, služební)

Otázka velikosti u zbraní při skrytém nošení patří mezi nejčastější, a proto je důležité, aby byl tento rozdíl velikostí odůvodněn. Se standardní velikostí zbraně se lze setkat zejména u bezpečnostních jednotek operujících při převozu finančních hotovostí a cenin. Tito pracovníci mají speciální stejnokroj či výzbroj vybavenou pro pohodlné skryté nošení zbraní standardních velikostí.



Obr. 38 Glock 17, standardní velikost [46]

Tabulka 4 Glock 17 základní parametry

Délka závěru	186mm
Výška se zásobníkem	138mm
Kapacita zásobníku	17
Šířka zbraně	30mm
Hmotnost bez zásobníku	625g
Ráže	9x19mm

### 3.3.2 Kompaktní velikost

Rozdíl mezi standardní a kompaktní velikostí je právě daná délkou závěru a výškou zbraně (se zásobníkem). Kompakt je oproti standardu kratší přibližně o centimetr na délku i na výšku. Snížení obou velikostí oproti standardu má za důsledek úbytek na kapacitě zásobníku a celkové hmotnosti. Šířka zbraně zůstává stejná.



*Obr. 39 Glock 19, kompaktní velikost [47]*

*Tabulka 5 Glock 19 základní parametry*

Délka závěru	174mm
Výška se zásobníkem	127mm
Kapacita zásobníku	15
Šířka zbraně	30mm
Hmotnost bez zásobníku	595g
Ráže	9x19mm

### 3.3.3 Sub kompaktní velikost

Rozdíl mezi kompaktní velikostí a sub kompaktní velikostí je opět v jeho hlavních rozměrech – délce a výšce. Sub kompakt oproti kompaktní zbrani má opět snížené hlavní rozměry a to přibližně o 1 cm. To má za následek opět snížení kapacity zásobníku i snížení hmotnosti. Šířka zbraně je neměnná.





*Obr. 40 Glock 26, sub kompaktní velikost [48]*

*Tabulka 6 Glock 26 základní parametry*

Délka závěru	160mm
Výška se zásobníkem	106mm
Kapacita zásobníku	10
Šířka zbraně	30mm
Hmotnost bez zásobníku	560g
Ráže	9x19mm

### **3.3.4 Mini kompaktní velikost (kapesní)**

Podobné změny velikostí lze zaznamenat i u mini kompaktních zbraní. Příkladem takové lze uvést pistoli Ruger LCP. Zde je ovšem pokles i v šířce. Mini kompaktní zbraně díky své velikosti dovolují majiteli úplné skrytí zbraně v oděvu a jeho doplňcích (všité kapsy, peněženky, kabelky, kotníková pouzdra, podprsenková pouzdra, atd.)



*Obr. 41 Ruger LCP, mini kompaktní velikost [49]*

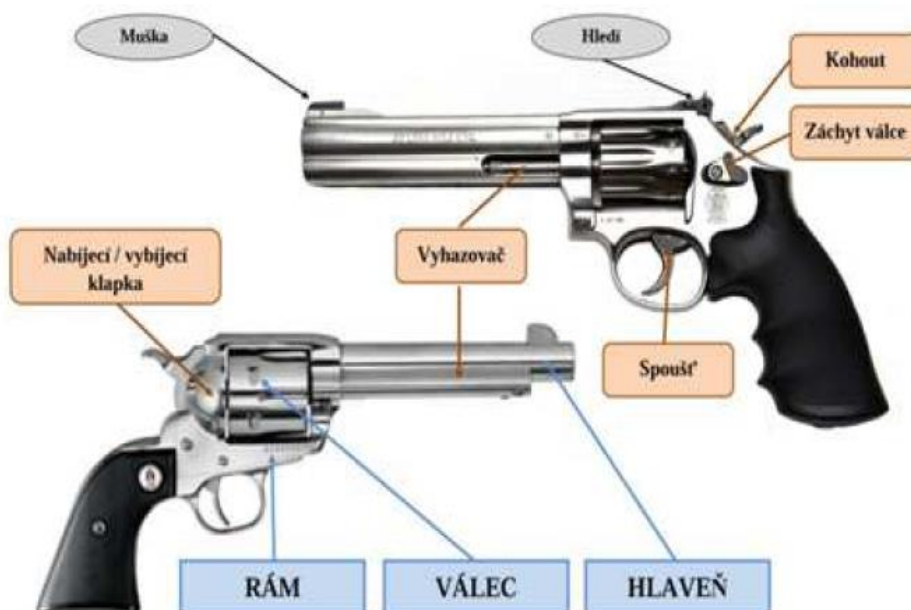
Tabulka 7 Ruger LCP základní parametry

Délka závěru	131mm
Výška se zásobníkem	92mm
Kapacita zásobníku	6
Šířka zbraně	21mm
Hmotnost bez zásobníku	265g
Ráže	9x17mm (.380 Auto)

### 3.3.5 Pistole, revolvery

Revolvery byly využívány v hojném počtu nejvíce ve 20. století. Nyní už je mnohem větší převaha pistolí na současném trhu. U revolverů bylo postupem času zjištěno mnoho nedostatků, které eliminovaly právě zmíněné pistole.

Týká se to především nízké kapacity revolverového válce a menší praktičnosti při přebíjení. Dochází ke ztrátě tlaku a kinetiky střely. Velké negativum je výšleh plynů mezi válcem a hlavní a to vždy u všech revolverů. Revolver má oproti pistoli velký klopný moment při výstřelu způsobený vysokou osou hlavně vzhledem k úchopu. Pro skryté nošení v komerční bezpečnosti je v drtivé převaze využívána pistole místo revolveru (viz. Dotazník o skrytém nošení zbraně v ČR).



Obr. 42 Popis hlavních částí a ovládacích prvků revolveru [50]



Obr. 43 Popis hlavních částí a ovládacích prvků pistole [51]

### 3.3.6 Výběr zbraně

V průmyslu komerční bezpečnosti je firma povinná zajistit pracovníkovi zbraň k výkonu práce. Má-li takový pracovník na výběr ze zbraní několika výrobců, je určitě ve výhodě. U výběru zbraně pro civilní použití, ať už se budoucí majitel zbraně rozhodne pro revolver či pistoli, zde hraje roli i další faktor a to jsou peníze. Pro nákup nové a především kvalitní zbraně je zapotřebí investice nad 10 000 Kč. Naprosto racionální je soustředit se před výběrem zbraně právě na sběr informací a studií. Poté hledat případného prodejce právě zvolené zbraně. Pokud má člověk při výběru zbraně možnost poradit se se zkušeným střelcem či dokonce provozovatelem nebo prodejcem některé z poboček prodejen zbraní, je to krok správným směrem. V prodejně se zbraněmi je důležité ptát se prodejce na otázky ohledně funkčnosti zbraně. Především by měl prodejce zcela ukázat pro kontrolu základní funkční prvky zbraně včetně jejich následné demonstrace, tím samozřejmě není myšleno střelení ze zbraně. Pro lepší úsudek je nutné zbraň vzít do vlastních rukou a vyzkoušet pohyblivé prvky zbraně, zdali nedochází k zadrhávání, zasekávání a jiným funkčním problémům. Při úvaze o volbě nákupu již použité zbraně je nutné si uvědomit, že i na zbraní, na které bude platná značka dle státní zkušebny, je možný výskyt vad, které se na první pohled nedají vypožorovat (zadrhávání závěru, zásobníku, aj.). Právě při koupi již použité zbraně je

logické, aby se budoucí majitel řádně zamyslel nad přizváním někoho, kdo s takovým nákupem má zkušenost a lze mu důvěřovat. Výběr zbraně v žádném případě neznamená zbraň koupit co nejdříve po získání zbrojního průkazu. Z praktického hlediska je moudré jít i přímo na střelnici, kde s velkou pravděpodobností mají chtěnou zbraň k zapůjčení [52].

## **II. PRAKTICKÁ ČÁST**

## 4 ZHODNOCENÍ PODMÍNEK SKRYTÉHO NOŠENÍ V PKB

Průmysl komerční bezpečnosti v ČR je stále na svém vzestupu, proto je důležité všimnout si právě nedostatků, které se zde vyskytují. Především se to týká firem či agentur, které na trhu operují jen krátkou dobu. Potřebné vybavení pro zaměstnance stojí nemalou investici, se kterou je však nutné počítat při zakládání takové firmy. Nedostatky jsou především spojené s dodáním zbraní pro zaměstnance.

Ze zákona má zaměstnavatel povinnost dodat zbraň zaměstnanci, týká-li se to výkonu práce zaměstnance. Ne všechny firmy však tuto povinnost dodržují a zaměstnanci si pak obstarávají zbraně sami. Nedostatkem je také dodání opotřeбенé stejnokroje či výstroje, zejména pak u služeb poskytujících přepravu finančních hotovostí a cenin a jiných podobných služeb, kde se využívá taktických stejnokrojů.

### 4.1 Dotazníkové řešení

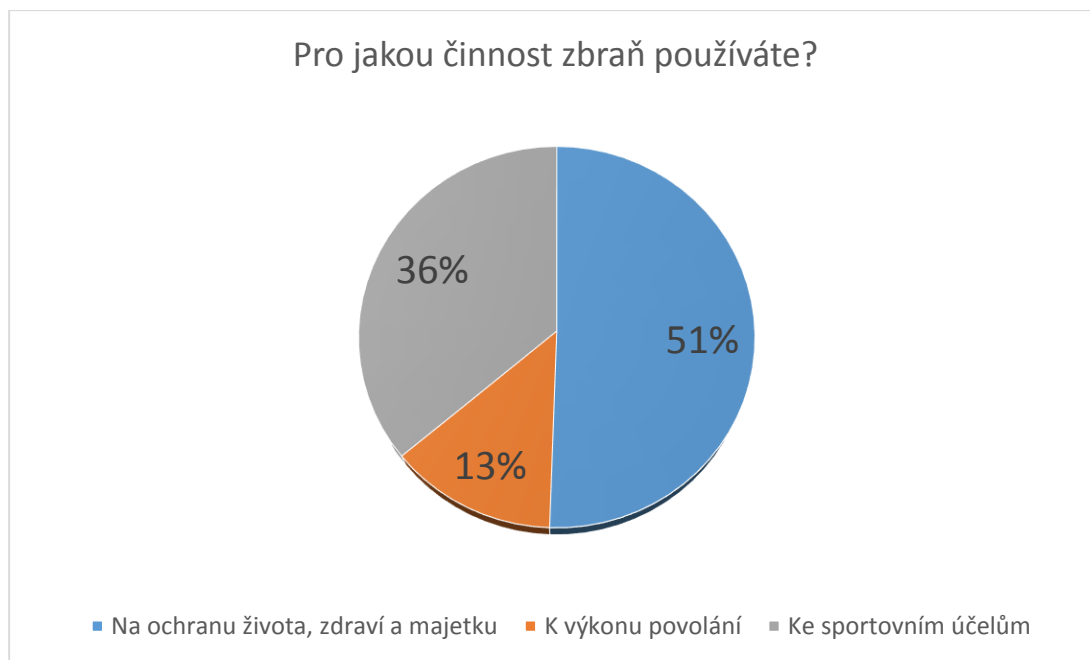
Důležitým aspektem v posuzování a zhodnocování skrytého nošení zbraně je analýza dat. Tato podkapitola se věnuje především dotazníku mířeného na komunitu bezpečnostního průmyslu i běžné občany. Dotazník má název „Skryté nošení zbraně v ČR“ a pojednává o otázkách zbraní, ráží zbraní, způsoby skrytého nošení, frekvence tréninků, atd. Dotazník obsahuje 2 základní otázky pro přesnění procentuálního zastoupení žen a mužů a jejich věkové kategorie, dalších 8 otázek bylo mířeno přímo na otázku zbraní a skrytého nošení. Vyplnění se zúčastnilo 100 lidí. Účelem této analýzy je zjistit preference veřejnosti, která využívá zbraň na ochranu, ke sportovním účelům či k výkonu povolání. Praktickou součástí analýzy dotazníku jsou stručně a jednoznačně vypracované grafy pro přehledné znázornění čísel a procent.

Základní dvě otázky se týkaly pohlaví a věkové kategorie. Mezi 100ti respondenty bylo 20 žen a 80 mužů. Věkové kategorie byly rozděleny na tři části a to první věková kategorie: 18-30 let, druhá věková kategorie: 31-40 let a třetí věková kategorie 41-50 let. Nejvíce a zároveň stejný počet respondentů bylo v první a druhé věkové kategorii, kde dle dotazníku bylo 90 lidí. Zbýlých 10 respondentů patřilo do věkové kategorie 41-50 let.

### 4.2 Otázka č. 1 – Důvody k nošení zbraně

První otázka ohledně skrytého nošení zbraně se týkala právě účelu, pro který respondenti zbraň používají (nosí). Z grafu lze vyčíst, že 51% respondentů uvedlo právě nošení

zbraně na ochranu života, zdraví a osob. 36% respondentů využívá zbraň ke sportovním účelům a jelikož byl dotazník rozeslán především agenturám a firmám podnikajícím v bezpečnostním průmyslu, tak právě 24 lidí označilo také využití zbraně k výkonu povolání.



Graf 1 Důvod nošení zbraně

### 4.3 Otázka č. 2 – Frekvence nošení zbraně

Ve druhé otázce se pojednává o frekvenci nošení zbraně. Jak již bylo řečeno (Chyby při skrytém nošení zbraně – Příležitostné nošení zbraně, podkapitola 2.2.8), člověk by měl správně zbraň nosit co nejčastěji. Nikdy totiž neví, kdy zbraň bude nucen použít a nikdo mu nezaručí, že se takto nikdy nestane. Právě z toho důvodu byla otázka mířena právě na to, jak často lidi u sebe zbraň nosí. Nebylo tedy překvapení zjistit, že opravdu většina střelců, 62% dle průzkumu, nosí zbraň vždy, dovoluje-li to situace fyzicky (veřejné koupaliště) nebo legislativou (veřejné shromáždění, není-li povoleno jinak).

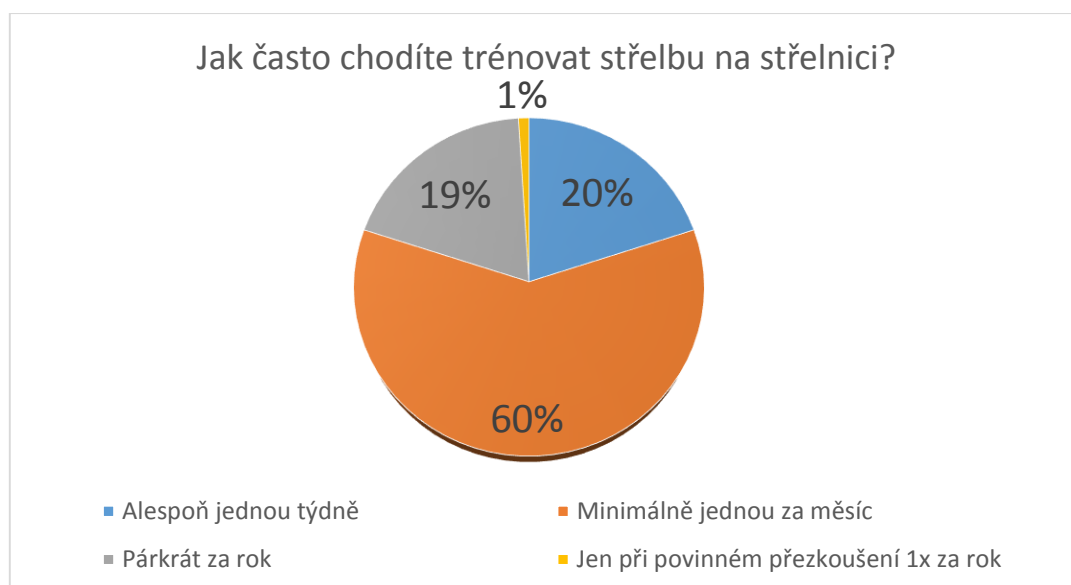
31% respondentů označilo, že zbraň nosí pouze zřídka. Tady je pravděpodobné, že takový člověk má zbraň spíše pro domovní ochranu nebo pouze pro sportovní účely. Zbýlých 7% respondentů označilo nošení zbraně především pro výkon povolání.



Graf 2 Frekvence nošení zbraně

#### 4.4 Otázka č. 3 – Frekvence cvičných střelb na střelnici

Položením této otázky byla především potřeba zjistit, s jakou frekvencí se majitelé zbraní pohybují na střelnicích, tedy jak často posilují či obnovují své střelecké dovednosti. Překvapením bylo zjištění, že celých 20% z dotázaných chodí na střelnici alespoň jednou do týdne. Nejvíce respondentů pak odpovědělo, že se na střelnicích pohybují minimálně jednou za měsíc. 19% dotazujících trénují střelbu pouze párkrát do roka. Pouze 1 člověk uvedl cvičnou střelbu na střelnicích jen při povinném přezkoušení 1x za rok (povinnost např. pro soukromé bezpečnostní služby).

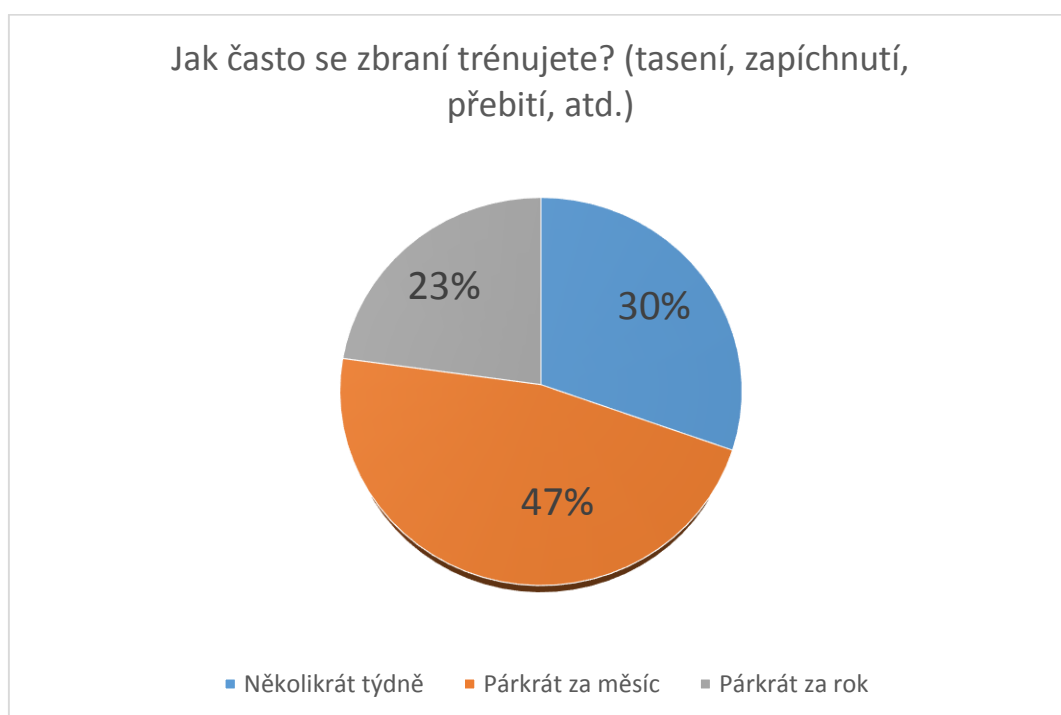


Graf 3 Frekvence cvičných střelb na střelnici



#### 4.5 Otázka č. 4 – Frekvence tzv. suchého tréninku se zbraní

I následující otázka se týká zlepšení vlastností střelce. Zde se však pojednává o tzv. suchém tréninku. Při kterém nedochází ke střelbě, ale jeho účel slouží pro zlepšení svalové paměti při tasení nebo zapíchnutí zbraně, přebití zásobníku, atd. Zlepšení těchto dovedností nevyžaduje žádnou peněžní investici, pouze čas. Je doporučeno trénovat se zbraní na sucho i několikrát týdně. Právě odpověď několikrát týdně označilo celých 30% respondentů. Nejpočetnější odpověď byla „párkrát za měsíc“. Pokud ne několikrát týdně, alespoň párkrát do měsíce trénink se zbraní poslouží majiteli jako posilnění svalové paměti. 23% dotazovaných označilo odpověď „párkrát za rok.“

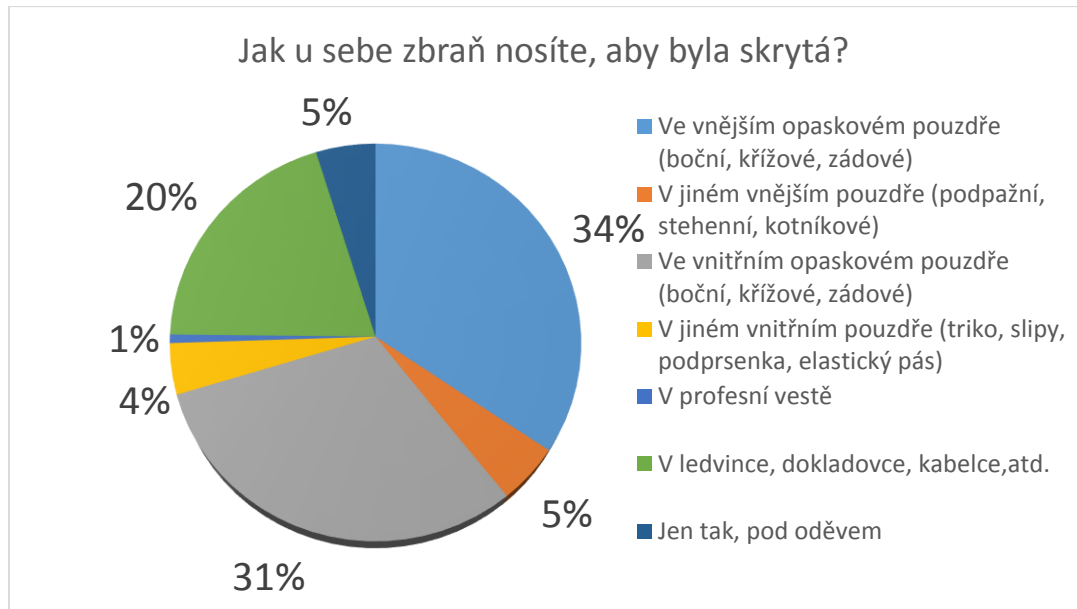


Graf 4 Frekvence „suchého“ tréninku se zbraní

#### 4.6 Otázka č. 5 – Způsoby skrytého nošení zbraně

Pro účel této bakalářské práce byla stěžejní otázka, jak u sebe dotazovaní zbraň nosí, aby byla skrytá. O největší procenta se zasloužilo právě využití vnějšího a vnitřního opaskového pouzdra, které bylo označeno mezi 34% a 31% z celkového počtu dotazovaných. Již od dob Westernových přestřelek bylo nejhojněji využíváno právě opaskové pouzdro, jehož podoba se v malých změnách uchovala až do dnešní doby, kdy je stále nejfrekventovanějším způsobem skrytého nošení zbraně. Jako druhá nejčastější odpověď byla využití ledvinek, dokladovek, kabelek, atd. Způsob tohoto nošení je hojně využíván pro velkou pohodlnost

a to především u žen, které namísto mužů běžně nosí kabelky a větší peněženky. Další odpovědi se týkaly ostatních způsobů skrytého nošení, které však nejsou tolik využívány oproti např. opaskovým pouzdrům.

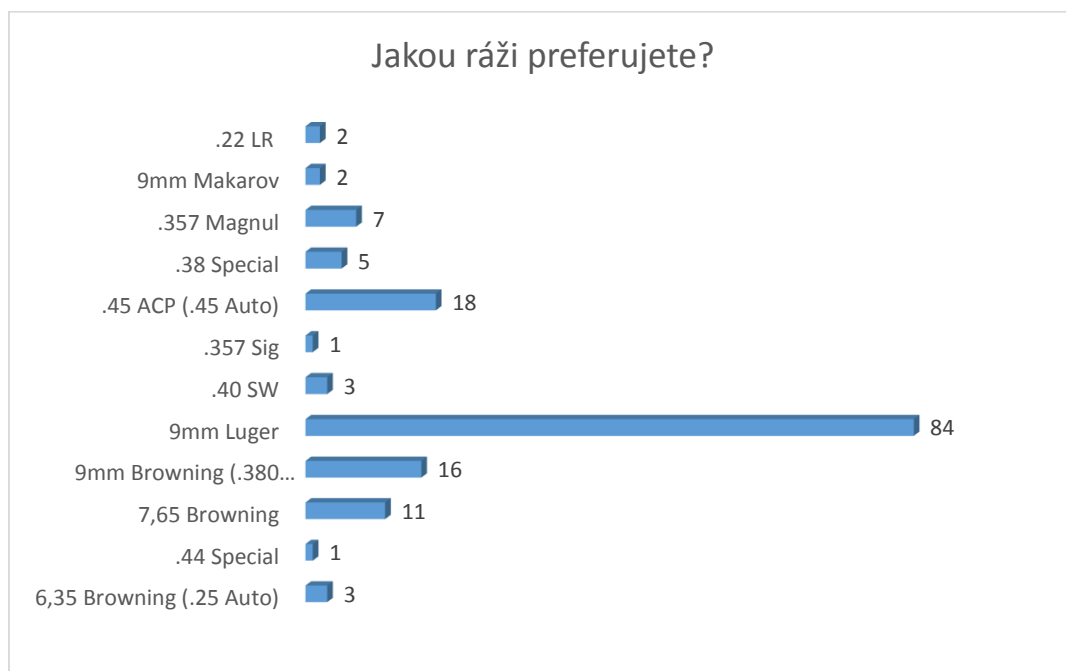


Graf 5 Způsoby skrytého nošení zbraně

#### 4.7 Otázka č. 6 – Preference ráží zbraní a střeliva

Šestá otázka v pořadí se věnovala preferencím ráží zbraní a střeliva. Účelem této otázky bylo zjištění a potvrzení odhadů ohledně ráží, které jsou mezi běžnými střelci či pracovníky PKB nejhojněji využívány. Otázka ráží souvisí také s dalším hlavním faktorem a to je potřebná investice. Každá ráže stojí jiné peníze a zpravidla větší ráže bývají i dražší. Např. ráže 9mm Luger stojí na stránkách <http://alfatactical.cz/> od 5,30 korun, kdežto nejlevnější ráže .45 ACP (.45 Auto) se pohybuje až od 8 korun a draž. Od toho se také odvíjí, jak často bude schopen člověk chodit na střelnici.

Dle očekávání dotazovaní nejčastěji odpověděli právě pro ráži 9mm Luger. Za ní pak byla ráže .45 ACP (.45 Auto). Další často používané ráže jsou 9mm Browning (.380 Auto), 7,65 Browning a .357 Magnum. V otázce byla i další možnost a to použití jiné než předepsané ráže. Zde se dvakrát objevila ráže 9mm Makarov a .22 LR (Malorážkové střelivo).

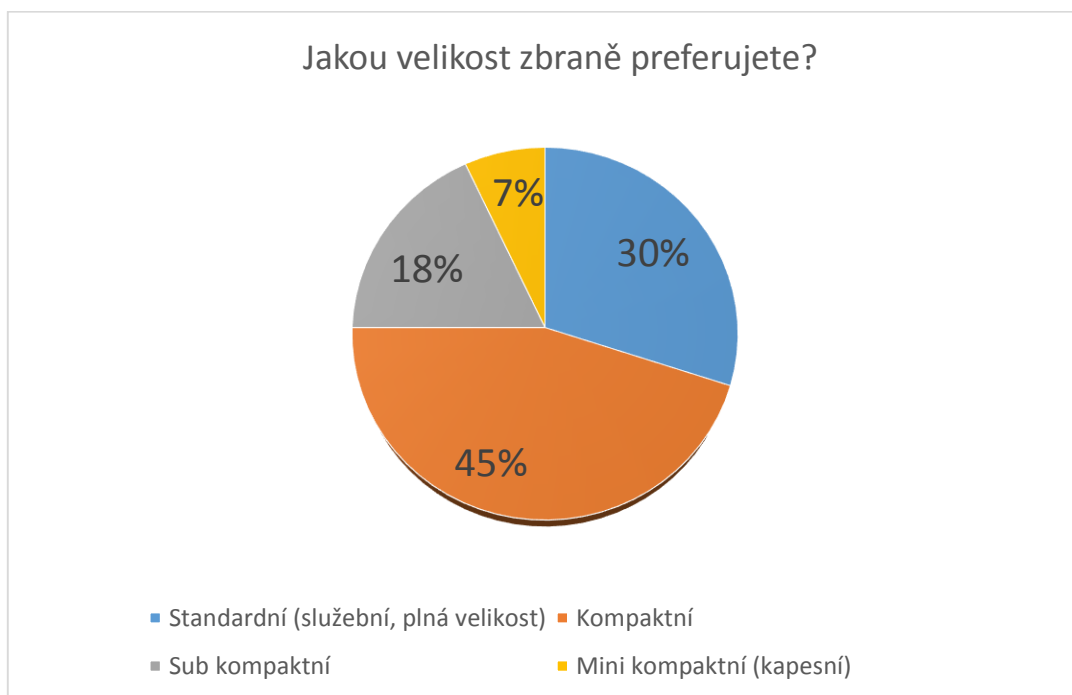


*Graf 6 Preference ráží zbraní a střeliva*

#### 4.8 Otázka č. 7 – Preference zbraně dle jejich rozměrů

Sedmá otázka v pořadí se věnuje preferencím dle velikosti zbraně. Nebylo překvapením, že právě kompaktní velikost volilo 45% ze 100 respondentů. Kompaktní velikost zbraně je právě pro skryté nošení nejvíce přijatelná. Standardní velikost nosí 30% dotazovaných.

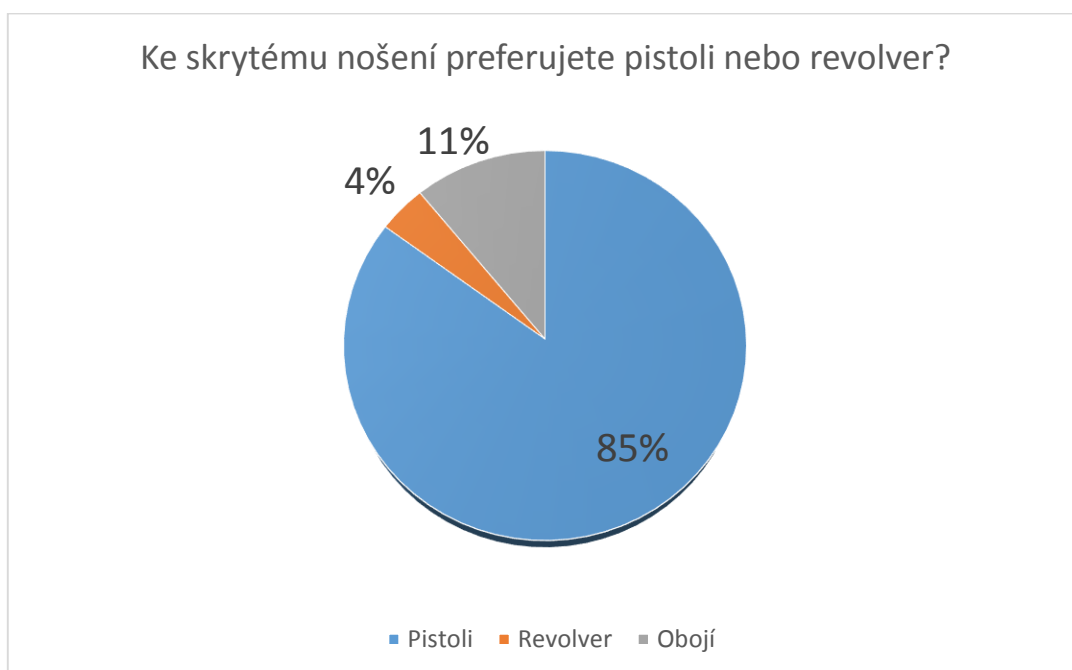
Standardní oproti kompaktní je těžší a lze usuzovat, že tuto velikost využijí např. služby poskytující přepravu finančních hotovostí a cenin, jelikož používají stejnokroje s taktickými vestami uzpůsobenými pro nošení zbraní standardních velikostí. Pro běžné skryté nošení na ochranu života, zdraví a majetku je však standardní velikost nadměrná a také těžší. Sub kompaktní zbraně používá 18% respondentů a ostatních 7% zvolilo používání mini kompaktních zbraní. Mini kompakty a sub kompakty se pohodlně nosí v ledvinkách, taškách, kabelkách či peněženkách.



Graf 7 Preference zbraně dle jejich rozměrů

#### 4.9 Otázka č. 8 – Pistole vs. revolver

V následující otázce respondenti odpovídali na otázku, zdali preferují revolver, pistoli či obě varianty. Předpokládaná byla volba pistole, což se prokázalo i v dotazníku. Pistoli volilo 85 respondentů, revolver 11. Pouze 4 respondenti volili jak pistoli, tak revolver.



Graf 8 Použití pistole, revolveru či obou variant

#### 4.10 Nedostatky u skrytého nošení zbraně v PKB

Průmysl komerční bezpečnosti je v ČR stále ve svém raném stádiu na trhu. Přitom skryté nošení zbraně pro výkon povolání se týká především firem poskytujících fyzickou ochranu majetku a osob, přepravu finančních hotovostí a cenin, a dalších. Tyto profese jsou vykonávány buď to přímo zaměstnanci, nebo osobami samostatně výdělečně činnými (Ostraha majetku a osob a služby soukromých detektivů).

Nedostatky pro výkon takových služeb mohou vzniknout již při zakládání firmy. Podnikání na trhu komerční bezpečnosti vyžaduje nejen zkušenosti, ale i počáteční investice v řádech statisíců. Především se o vyšší investice jedná u služeb, kde je vyžadováno např. vozidlo s příslušným stupněm zabezpečení (služby zajišťující přepravu finančních hotovostí a cenin).

Důležitou část rozpočtu při zakládání firmy tvoří právě výstroj a výzbroj pro pracovníky. Často právě zaměstnavatelé dodávají svým pracovníkům opotřebené vybavení. Dodáním kvalitních pracovních pomůcek pro výkon práce je základ nejen pro větší spokojenost zaměstnanců, ale i vizitkou pro ty, kteří si tyto služby kupují. V dnešní době si mnoho firem neuvědomuje, že právě dodáním kvalitní výstroje či výzbroje se zvedá spokojenost zaměstnanců při výkonu práce a právě s tím i jejich uplatnění na trhu.

Nedostatky však plynou i z neschopnosti zaměstnavatele dodat patřičný výcvik se zbraní, cvičnou střelbu na střelnicích, atd. U firem podnikajících v průmyslu komerční bezpečnosti by mělo být základní zásadou dodání příslušného výcviku se zbraní pro své pracovníky. Ať už by se jednalo o cvičnou střelbu na střelnicích nebo zdokonalování se v manipulaci se zbraní (tasení a zápich zbraně jednou rukou, atd.), je důležitá účast zkušeného instruktora, který samozřejmě také stojí peníze.

Podnikatel si však musí uvědomit, že právě díky takovým cvičením a tréninkům zlepšuje vlastní služby a zvyšuje tak svou konkurenceschopnost. Pracovník, který má zkušenosti s manipulací se zbraní a pravidelně ji trénuje, si takovým výcvikem zvyšuje i zdravé sebevědomí a sebekontrolu, která je pro práci v bezpečnostním průmyslu velmi důležitá.

## 5 NEJVHODNĚJŠÍ VARIANTY SKRYTÉHO NOŠENÍ

Při výběru varianty vhodné pro skryté nošení je třeba soustředit se na prostředí, ve kterém bude pracovník vykonávat svou práci a samotný druh vykonávané práce. V různých prostředích jsou různé podmínky a dle toho přizpůsobený oděv a výstroj pracovníka. V této kapitole je zpracován katalog základních variant skrytého nošení včetně příslušného oděvu, výběru zbraně a dalších k tomu důležitých pomůcek. Důležitým faktorem pro tento výběr je právě druh pracovní činnosti. Zpracovaný katalog slouží pro zúžení výběru a následně vybrané 3 nejvhodnější varianty pro skryté nošení v podmínkách komerční bezpečnosti.

### 5.1 Kategorizace variant skrytého nošení zbraně pro odlišné pracovní podmínky

Tato podkapitola obsahuje základní kategorizaci variant skrytého nošení, použití příslušného oděvu pro daný pracovní účel a pro prostředí, v němž se bude pracovník PKB (případně OSVČ) pohybovat. Součástí kategorizace je také stručný přehled doporučeného oděvu, zbraně a způsobu skrytého nošení pro daný pracovní výkon. Důvod k takovému rozdělení je názorná ukázka různých pracovních pozic v různých pracovních prostředích a případné použití rozdílných metod skrytého nošení zbraně. Pracovníci volí způsob skrytého nošení zbraně s ohledem na prostředí a klimatické podmínky, ve kterých se budou pohybovat. Kategorizace může tedy sloužit i jako vodítko pro začínající pracovníky v průmyslu komerční bezpečnosti. Výběr daných doporučení závisel na pohybu v podobných typových situacích, ve kterých se daný pracovník pohybuje.

#### 5.1.1 Osobní strážce

Skryté nošení zbraně u osobních strážců lze podrobněji dělit, dle doby, po kterou osobní strážce práci vykonává. Jedná se např. o jednorázovou službu, krátkodobou či dlouhodobou. Zde je třeba klást velký důraz na praktičnost z hlediska umístění pouzdra pro zbraň. U osobních strážců je skryté nošení podobné skrytému nošení u běžných civilistů. Z praktického hlediska je lepší volba kompaktní a sub kompaktní zbraně za použití běžného vnitřního/vnějšího opaskového pouzdra.

*Tabulka 8 Osobní strážce*

<b>Doporučený oděv</b>	Civilní oblečení, sportovní oblečení, společenský oblek
------------------------	---------------------------------------------------------

<b>Doporučená zbraň</b>	Kompaktní (Glock 19, S&W M&P9 Compact), sub kompaktní (Glock 26, S&W Bodyguard .380)
<b>Doporučený způsob skrytého nošení</b>	Vnitřní/vnější opaskové pouzdro (křížové, zádové, boční, břišní), Elastické triko se všitou kapsou, Boxerky, slipy se všitou kapsou, břišní pouzdro, v případě použití záložní zbraně kotníkové pouzdro



*Obr. 44 Osobní strážce [53]*

### 5.1.2 Soukromý detektiv

Soukromý detektiv při své práci vyšetřuje a analyzuje události a skutečnosti. Jedná se o práci jak ve stoje, tak i vsedě (např. fotografování z auta). Pro tuto práci je důležité, aby měl soukromý detektiv pohodlí při práci vzhledem ke zbrani, kterou u sebe skrytě nosí. Nejpraktičtější a nejvíce pohodlná metoda skrytého nošení zbraně k výkonu práce soukromého detektiva je vnitřní opaskové břišní pouzdro (pouzdro na 1 hodinu vzhledem k opasku).

*Tabulka 9 Soukromý detektiv*

<b>Doporučený oděv</b>	Civilní oblečení, sportovní oblečení, společenské oblečení
------------------------	------------------------------------------------------------

<b>Doporučená zbraň</b>	Sub kompaktní (Ruger LC9s Pro), Mini kompaktní (Ruger LCP)
<b>Doporučený způsob skrytého nošení</b>	Vnitřní opaskové pouzdro (tzv. "appendix carry", křížové)



*Obr. 45 Soukromý detektiv*

### 5.1.3 Ostraha na společenských událostech

Při výkonu této práce je zaměstnanec oblečen do společenského obleku. Při špatné výběru zbraně a způsobu skrytého nošení se může tato pracovní pozice jevit jako velmi nepohodlná. Je třeba klást důraz na zvolený oblek, zbraň a především na způsob skrytého nošení zbraně.


Dále je třeba si uvědomit, že při použití opaskového pouzdra v obleku bez saka či vesty je vrchní část zbraně odkrytá (viz obrázek níže). Volba a umístění zbraně na opasku by měla být především uzpůsobená pro časové hledisko tak, aby byla ostraha na společenských akcích schopna tasit zbraň v případě nutnosti okamžitě jakoukoliv rukou.

*Tabulka 10 Ostraha na společenských událostech*

<b>Doporučený oděv</b>	Společenský oblek, sako, vesta
<b>Doporučená zbraň</b>	Sub kompaktní (CZ 92, CZ 2075 RAMI) Mini kompaktní (Ruger LCP)



<b>Doporučený způsob skrytého nošení</b>	Vnitřní/vnější opaskové pouzdro (křížové, zádové), kotníkové pouzdro v případě použití záložní zbraně, popř. podpažní pouzdro
------------------------------------------	-------------------------------------------------------------------------------------------------------------------------------



*Obr. 46 Ostraha na společenských událostech*

#### 5.1.4 Přeprava finančních hotovostí a cenin

Firmy poskytující služby přepravy finančních hotovostí a cenin si nemohou dovolit podcenit bezpečnost při prováděných službách. Zajištění bezpečnosti svých pracovníků vyžaduje potřebné investice na výzbroj a výstroj. Důležitou otázkou vzhledem ke skrytému nošení při přepravě finančních hotovostí a cenin je právě hmotnost celého vybavení.

Pracovníci těchto služeb obvykle používají zbraň plné velikosti a k tomu mají speciálně vybavenou stejnokroj, taktickou vestu či obojí. Nutnost dbát na skrytí zbraně, pro tyto pracovníky fungují stejná pravidla skrytého nošení zbraně jako pro běžné civilisty.

*Tabulka 11 Přeprava finančních hotovostí a cenin*

<b>Doporučený oděv</b>	Stejnokroj, kombinéza, taktická obuv, balistická vesta, taktická vesta, popř. balistická helma
<b>Doporučená zbraň</b>	Standardní velikost zbraně (CZ 75 P-09, Sig Sauer P226, Beretta 91 A1)

<b>Doporučený způsob skrytého nošení</b>	Skryté nošení zbraně v taktické vestě
------------------------------------------	---------------------------------------



*Obr. 47 Přeprava finančních hotovostí a cenin [54]*

### 5.1.5 Ostraha na poště, v bance, v hotelu

Výkon této profese je především ve stoje a bez použití vozidel či jiné přepravy. Je proto důležité klást důraz na pohodlí při skrytém nošení zbraně. U této pracovní pozice byl zvolen společenský oblek se sakem či vestou.

Zbraň by měla být v pohotovosti, proto je doporučeno výhradně vnitřní či vnější opaskové pouzdro na 1 a 6 hodinách pro praváka, nebo opačně na 11 a 7 hodinách pro leváka. Možnost využití vnějšího zádového či předního křížového pouzdra.

*Tabulka 12 Ostraha na poště, v bance, v hotelu*

<b>Doporučený oděv</b>	Společenský oblek, sako, vesta, košile
<b>Doporučená zbraň</b>	Sub kompaktní (Walther CCP, Glock 26), Mini kompaktní (Ruger LCP)
<b>Doporučený způsob skrytého nošení</b>	Vnitřní/vnější opaskové pouzdro (křížové, zádové, břišní)



*Obr. 48 Vnější statická ostraha objektu*

U statických ostrah je potřeba klást důraz na funkčnost, ale zároveň i na pohodlí při skrytém nošení zbraně. Tato práce vyžaduje stání nebo minimální pohyb na předem určeném stanovišti.



*Obr. 49 Vnitřní statická ostraha objektu*

Volba zbraně u ostraha na poště, v bance nebo v hotelech by měla směřovat především k rozměrům sub kompaktním a mini kompaktním. Pracovník stojí nebo sedí několik hodin na stejném místě a těžší zbraň by způsobovala nepohodlí. Ostrahu v menších hotelech může tvořit i pracovník na recepci, pro jehož sedavou práci je doporučeno použít vnitřní či vnější pouzdro (křížové, břišní).



*Obr. 50 Recepční v hotelech*

## **5.2 Výběr nejvhodnějších způsobů skrytého nošení zbraně**

Volba nejvhodnější varianty pro skryté nošení zbraně je důležitá nejen pro začátečníky, ale i pokročilé. Při úvaze o výběru takové volby je nutné dbát na rychlost a správnost tasení zbraně. V této podkapitole jsou popsány tři nejvhodnější způsoby s názornou ukázkou tasení v daných situacích. Jedná se o praktickou ukázkou variant s nejrozšířenějším využitím z hlediska pracovních podmínek v PKB. Majitel zbraně by neměl v žádném případě uvažovat pouze o variantě skrytého nošení zbraně, která mu umožní jen její pohodlné nošení. Vždy je třeba počítat s tím, že nastane situace, kdy bude třeba zbraň tasit po nejkratší možné dobu. Tento faktor lze samozřejmě nejvíce ovlivnit především cvičením tasení zbraně za daných situací. Toto cvičení posiluje velmi důležitou součást svalů – svalové paměti. Svalová paměť pomáhá zapamatovat si daný pohyb, proto je opravdu nutné, aby trénovaný pohyb byl provedený správnou technikou. Akce je zpravidla rychlejší než reakce, proto je nutné naučit se reagovat co nejrychleji na podněty k použití zbraně.

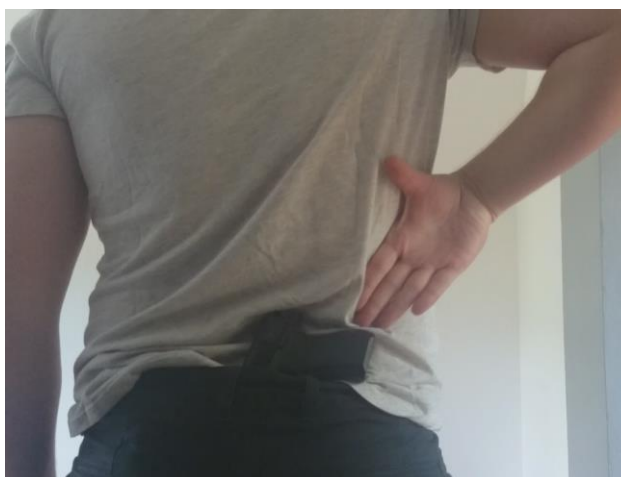
Skryté nošení zbraně není chvilková záležitost nebo použití pro nárazové situace, ale přímo životní styl a podle toho by se způsoby skrytého nošení měly posuzovat a vybírat. Dále bych rád dodal, že žádná varianta pouzdra či jeho různé možnosti pootočení nezaručí automaticky dokonalou manipulaci se zbraní. Níže popsané 3 varianty jsou pouze ukázkou a vodítkem pro civilisty či přímo pracovníky PKB k nejlepším výsledkům, co se do pohodlnosti, praktičnosti a cvičení se zbraní týče.

### 5.2.1 Skryté nošení zbraně ve vnitřním opaskovém pouzdře zádovém

Jednou z hlavních výhod tohoto pouzdra je oboustrannost a tudíž možnost použití jak pro pravoruké, tak i levoruké střelce. U vnitřního zádového pouzdra je důležité, aby nedošlo k opačnému otočení pouzdra a tím způsobenému nesprávnému tasení zbraně. Výhodou tohoto pouzdra je také jeho možné natočení dle preference střelce. Mezi negativum lze řadit nemožnost použití tohoto způsobu nošení při sezení v autech, kdy zbraň pod vahou těla tlačí do zad a stává se tak nepohodlnou a nepraktickou. Tato varianta je určena pro skryté nošení ve stoje a popř. vsedě bez opírání. Z praktického testování tedy nedoporučuji pouzdro pro pracovníky PKB, kteří často sedí v autech. Naopak tuto variantu vřele doporučuji pro statické a pohyblivé ostrahy, jelikož se jedná o pohodlný a efektivní způsob skrytého nošení zbraně. Při výběru mezi vnitřním a vnějším zádovým pouzdrem jsem volil vnitřní z důvodu většího praktického využití a vyššího skrytí zbraně. U této metody je také třeba dávat si pozor, pokud máme pouze triko či košili a musíme se pro něco předklonit nebo ohnout. V takové situaci je zbraň zcela vyrýsovaná a upoutává na sebe pozornost.

Tasení zbraně u jakéhokoliv pouzdra záleží především na pohybu těla – otočením. Při správném natočení těla dochází k rychlejšímu tasení zbraně. Při snaze dosáhnout rychlejšího a efektivnějšího tasení už pak záleží především na tom, jak je zádové pouzdro vzhledem k úchopu konfigurováno.

Konfigurace pouzdra udává, jak zbraň budeme uchopovat. Díky oboustrannému pouzdru lze pouzdro nakonfigurovat jak pro leváky, tak praváky. Nesprávné umístění pouzdra je takové, že se při tasení zasunou prsty mezi pistolí a záda. Z praktického hlediska je to obtížné a navíc zdlouhavé. Touto konfigurací dochází k chybnému úchopu zbraně.



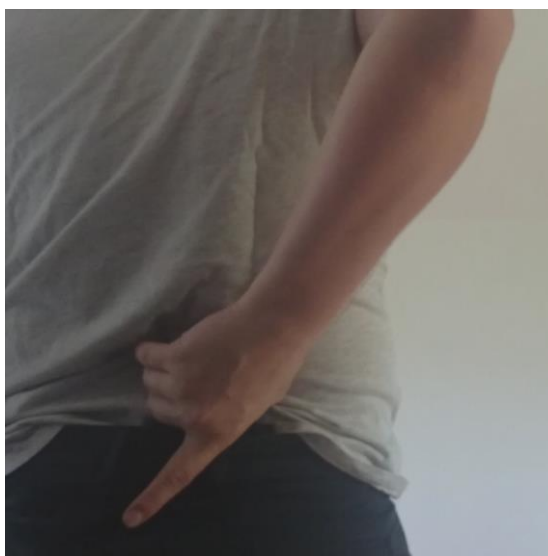
Obr. 51 Úchop zbraně u nesprávné konfigurace pouzdra

Jeden z dalších negativů u špatně konfigurovaného pouzdra je, že při úchopu zbraň míří přímo na tělo. Po několika dalších pokusech o efektivní tasení při tomto úchopu bylo usouzeno, že se jedná o pomalý a nebezpečný proces tasení zbraně.




*Obr. 52 Zbraň mířící na tělo*

Správná konfigurace zbraně při vnitřním zádovém pouzdře vypadá tak, že se mezi zbraň a záda zasouvá pouze palec. Ostatní prsty jsou zcela volné a mají prostor k uchopení rukojeti zbraně. Aby zbraň mířila na vlastní tělo, by mělo být zcela vyloučené a každý, kdo se zbraní jakkoliv cvičí, by se tomu měl vyvarovat. Míření zbraní na tělo lze však zcela eliminovat i u špatné konfigurace pouzdra, je k tomu potřeba však častého cvičení tasení zbraně a zápichu.



*Obr. 53 Úchop zbraně u správné konfigurace pouzdra*

U správné konfigurace pouzdra je velké pozitivum to, že zbraň nemíří na vlastní tělo člověka, ale plynulý pohyb nutí k míření zbraně do vnějšího prostoru. Nutné je však dodat, že i pokud by došlo ke špatné konfiguraci pouzdra, zbraň je zcela možné tasit. Hraje zde zásadní roli faktor, že automatické pootočení ruky u špatné konfigurace pouzdra způsobí, že zbraň bude mířit na tělo.



*Obr. 54 Zbraň nemíří na tělo*

Správný úchop u dobře nakonfigurovaného pouzdra je úzce spjat také s rychlostí, se kterou se při správné konfiguraci zbraň tasí. U špatně nakonfigurovaného pouzdra jsem k plnému tasaní zbraně potřeboval při 10 tasaní a připravení zbraně ke střelbě v průměru 1,7 vteřin. U správně nakonfigurovaného pouzdra byla zbraň od úchopu až po natažení závěru připravena k použití průměrně za 0,9 vteřin. Je tedy zcela jasné, že na správné konfiguraci pouzdra záleží i z časového hlediska.

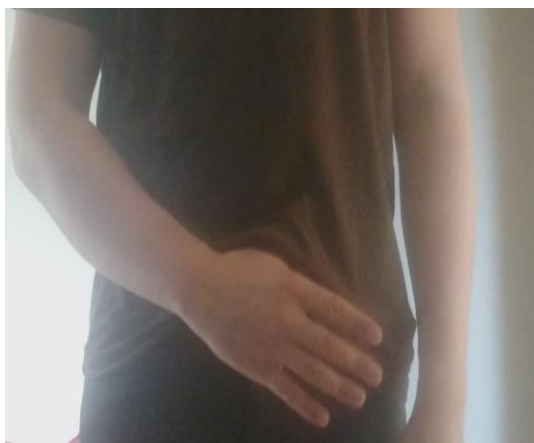
### **5.2.2 Skryté nošení zbraně ve vnitřním opaskovém pouzdře břišním**

Před zvolením této varianty jsem především posuzoval výhody a nevýhody vnitřního pouzdra a vnějšího pouzdra, podobně jako u předchozí varianty. Byla zvolena vnitřní varianta kvůli bezpečnému skrytí zbraně, stejné praktičnosti a funkčnosti pouzdra. Vnitřní opaskové pouzdro nebylo zvoleno především kvůli situacím, kdy se pracovník PKB může pohybovat pouze v lehkém oděvu (tričko, letní oblečení) a krytí zbraně by tak nebylo uspokojivé. Například pokud by se jednalo o vnitřní pouzdro, tak je možnost nosit mikinu nebo bundu pro lepší skrytí. To si však pracovník PKB nemůže dovolit v horkých dnech, jelikož by na sebe zbytečně přitahoval pozornost.




Podobně jako u předešlé metody je zde nutný trénink se zbraní a to jak střelba, tak trénování na sucho (tasení, zápichu, přebíjení, atd.). Důležitou roli při cvičení se zbraní hraje právě svalová paměť. Posilování svalové paměti v končetinách je důležité k zapamatování si správného tasení zbraně a následné přípravy ke střelbě. Posilování svalové paměti je důležité nejen pro končetiny, ale i pro celý pohyb těla. Při rychlém tasení z opaskových pouzder je velmi důležité provedení pootočení těla. Důležité je to zejména proto, aby končetiny nemusely vykonávat celý samotný pohyb, ale aby bylo možné jim pomoci právě natočením těla.

Primární pohyb pro tasení zbraně z pouzdra na břicho je odkrytí části trika (či jiné části oděvu překrývající zbraň) pomocí palce a následné tasení zbraně. Prsty jsou narovnané podélně ve směru ruky a palec v pravém úhlu oproti nataženým prstům. Palcem zajedeme pod triko a nadzdvihneme triko dostatečně tak, aby bylo možné zcela uchopit zbraň. Při procvičování je důležité nedívat se na vlastní ruce, ale před sebe (popř. na terč).



*Obr. 55 Zasunutí palce pod triko*



*Obr. 56 Odkrytí trika a následné tasení zbraně*



V případě, že má na sobě pracovník PKB sako či bundu, pohyb se mění akorát tím, že místo palce uchopí část oděvu celou rukou a následně nadzdvihne. Mezi další výhodou zde patří také naprostá kontrola nad zbraní, díky čemu se lze v jistých situacích (napadení z blízka) bránit okamžitě rukama a poté případně tasit zbraň. Je nemožné, aby nám někdo sebral zbraň z této polohy i přesto, že by o ní věděl. Tato poloha zbraně na opasku je samozřejmě výhodou oproti předešlé variantě skrytého nošení na zádech. Při předklonu je možné, že zbraň bude tlačit směrem do břicha. Oproti tomu je velká výhoda, že je zbraň i za takové situace zcela skrytá a neupoutává na sebe pozornost.

### 5.2.3 Skryté nošení zbraně v triku se všitou kapsou

Nošení zbraně ve všitých kapsách je v dnešní době možné díky speciálně našitým kapsám, které jsou přizpůsobeny na skryté nošení zbraně, zásobníků a případně i mobilního telefonu. K volbě tohoto způsobu skrytého nošení zbraně mě vedla především pohodlnost, s jakou se zbraň nosila. Je samozřejmé, že pokud se jedná o větší zbraně standardních rozměrů a vyšší hmotnosti, tak se zbraň po pár hodinách pronese a na pohodlnosti ubývá. Proto bych u této varianty jednoznačně volil zbraně sub kompaktní nebo mini kompaktní (kapesní).

Kapsa pro zbraň je opatřena zádržným páskem se suchým zipem, aby např. při běhání nebo předklonu nedocházelo k vysouvání zbraně z kapsy. I při skákání lze pocítit, že zbraň pevně drží a téměř se nehýbe. To je především docíleno díky kompresním látkám, které přilnou k tělu jako tzv. druhá kůže. Nemusí však být pravidlem, že je třeba nosit pouze kompresní trika se všitými kapsami, na trhu je i spousta obyčejných trik se všitými kapsami, kde je naprosto pohodlné a efektivní použití např. s košilí. Triko se všitou kapsou je nutné zabezpečit dalším volnějším trikem. Tato varianta je pohodlná nejen do zimních období, ale i těch letních. Trika jsou vytvořena tak, aby okamžitě sála případný pot. Všitá kapsa je umístěna na obou stranách trika pod pažemi. Je zde tedy možnost výběru, jestli chce pracovník PKB nosit zbraň na levé nebo na pravé straně. Volba velikosti zbraně u tohoto způsobu skrytého nošení je opravdu kritická, při vyzkoušení standardní velikosti bylo nemožné se jakkoliv pohodlně pohybovat. Samé pravidlo platilo u kompaktní velikosti zbraně, i zde bylo prakticky prokázáno, že kompaktní zbraň je taktéž příliš velká pro použití do všitých kapes. Avšak použití sub kompaktních a kapesních zbraní bylo nejvíce pohodlné (chápat jako nej-

méně nepohodlné). Speciálně pro práci soukromých detektivů či osobních strážců je možnost využití všitých kapes v triku naprosto ojedinělá. Jedná se o nejvíce pohodlnou variantu skrytého nošení ze všech ostatních variant.



*Obr. 57 Ukázka umístění kapsy*

Z tohoto pohledu by se mohlo zdát, že zbraň drhne, nebo že dochází k nepříjemnému tření zbraně o paži. To je fakticky pravda, proto je nutné použít další triko či košili. Samozřejmě bez takového použití dalšího svrchního oděvu by zbraň šlo zcela vidět, což je nepřijatelné. Při zkoušení této varianty bylo použito několik různých podmínek, ve kterých se z praktického hlediska pracovník PKB může vyskytovat. Jedinou opravdu nepříjemnou činností bylo použití této varianty při běhu (např. dlouhodobý osobní strážce vykonávající 24h ochranu svého klienta, i při běhání).



*Obr. 58 Využití dalších kapes na zásobník, mobilní telefon, atd.[55]*

Skryté nošení zbraně ve všitých kapsách trik je velmi pohodlná varianta pro celodenní skryté nošení. Dle osobního přezkoušení bych tuto metodu výrazně doporučil soukromým detektivům či dokonce osobním strážcům. Zvýšenou praktičností a rychlostí tasaní jsem

zaznamenal při použití košile. Košili stačí nosit tak, aby byly první 2 až 3 knoflíky odepnuté. Pak už jen stačí sáhnout pro zbraň přes košili do podpaží. Místo košile lze využít jakýkoliv jiný krycí oděv (sako, bunda, mikina, vesta, atd.). Stejně tak lze využít další triko oblečené přes triko, na které jsou všité kapsy. Pohyb při taseení zbraně je přitom stejně tak jednoduchý, jako při taseení zbraně u vnitřního opaskového pouzdra v poloze na břiše.



*Obr. 59 Pohyb při taseení zbraně ze všité kapsy*

Důležitým faktorem při výběru trik se všitými kapsami je především provedení a pevnost kapes. U nekvalitních materiálů dochází během prvních pár měsíců nošení k neustálému natahování látky. I z tohoto důvodu bych osobně doporučil spíše kompresní látky. Dále je třeba upozornit na to, že při nákupu trika se všitými kapsami pro skryté nošení zbraně z nekvalitního a příliš volného materiálu dochází k nepříjemnému bouchání zbraně o paži a tělo a především k jejímu rýsování. Upoutat na sebe pozornost kvůli tomuto faktu by jistě žádný pracovník PKB ani žádný běžný občan nosící zbraň na ochranu nechtěl. Dalším faktorem při výběru podobných trik je i jeho velikost. Při osobním vyzkoušení několika velikostí podobných trik se dospělo k závěru, že je lepší vybrat velikost trika o právě jednu velikost větší, než kterou daný člověk normálně nosí. U stejných a menších velikostí nebylo sice ubráno na pohodlnosti, ale jednalo se o nepříjemné vysunování trika zasunutého ve spodní části oděvu. V průmyslu komerční bezpečnosti zle této metody využít i např. místo varianty s použitím kotníkového pouzdra, které je velmi nepohodlné a po delší dobu navíc i nefunkční (dochází ke skluzu pouzdra). Proto bych osobně tuto variantu doporučil také pro záložní zbraně pro prakticky jakoukoliv pracovní činnost v PKB. Při použití mini kompaktních velikostí zbraně bylo zjištěno naprosté pohodlí, co se týče běžných pohybů, sezení, stání, atd. Navíc kompresní triko může sloužit jako esteticky příjemný doplněk pod košili, vestu, sako, mikinu a cokoliv jiného.

## ZÁVĚR

Předním cílem bakalářské práce bylo vysvětlit, popsat a odůvodnit veškeré či přímo zvolené varianty skrytého nošení v podmínkách PKB. Posuzování daných aspektů proběhlo zejména jako z pohledu pracovníka PKB.

Teoretická část rozebírá zákony a jejich užití v praxi. Manipulaci se zbraní a střelivem, základní předpisy, dle kterých se řídí prostředí komerční bezpečnosti. Je zde také popis a vysvětlení mýtů spojených se skrytým nošením zbraně a jejich následné vyvrácení příkladným faktem. Skryté nošení zbraně je dle mého názoru velmi podceňované a díky médiím a lidem, kteří zde v ČR šíří dezinformace ohledně zbraní, má pak běžný občan ze zbraní a ze samotného nošení zbraně strach. Tento strach však plyne pouze z nevědomosti, a proto se také tato práce soustředí na vysvětlení případných otázek na skryté nošení zbraně.

Skryté nošení zbraně je trvajícím aktem, je to nárok a právo na obranu sama sebe před životem ohrožující hrozbou. Bez práva bránit se legálně drženou palnou zbraní proti zbraní držené nelegálně je život bezprostředně ohrožen. I přesto, že v České republice nastane taková situace jen zřídka, je třeba ji nepodceňovat, nýbrž na ni být připraven. Připravenost znamená znát aspekty a způsoby skrytého nošení zbraně, z toho důvodu je v teoretické části rozebráno skryté nošení zbraně ve veškerých doplňcích za použití odlišných metod.

Praktická část se soustředí přímo na řešení otázky skrytého nošení zbraně v PKB. Jsou zde rozebrány časté otázky a následné odpovědi od sta zúčastněných respondentů. Dále se pak praktická část soustředí na kategorizaci skrytého nošení zbraně z pohledu pracovního prostředí a z pohledu pracovníků PKB. Následná studie a odzkoušení všech dostupných variant skrytého nošení vedla k vyhotovení posledního cíle bakalářské práce. Tímto cílem bylo vybrat, vyzkoušet a zdůvodnit nejvhodnější varianty pro skryté nošení pro pracovníky PKB. Praktickou část lze doporučit začátečníkům v oboru zbraní a střeliva a oboru komerční bezpečnosti. Názorné ukázky v praktické části slouží pro přehled a případný výběr vhodného oděvu, zbraně či přímo způsobu skrytého nošení zbraně.

V bakalářské práci byly splněny a podrobně analyzovány a následně vypracovány všechny dílčí zadané cíle. Při plnění těchto cílů bylo využito všech dostupných věcných prostředků.

**SEZNAM POUŽITÉ LITERATURY**

- [1] ČESKÁ REPUBLIKA. Zákon č. 119/2002 Sb.: O střelných zbraních a střelivu. In: 48/2009. Praha: Tiskárna Ministerstva vnitra, 2002, částka 16, číslo 119/2002, s. 48. ISSN 1211-1244
- [2] ČERNÝ, Pavel a Michal GOETZ. Manuál obranné střelby: Defenzivní a taktické použití pistole. 1. vyd. Praha: Grada, 2004. ISBN 978-802-4707-396
- [3] MALÁNÍK, Zdeněk. Palná zbraň a bezpečnost. JURÍČEK, Ludvík a Zdeněk MALÁNÍK. Speciální tělesná příprava 3: Ranivá balistika a její aplikace. 2014. Zlín: Univerzita Tomáše Bati ve Zlíně, 2014, s. 131 - 141[cit. 2014]. ISBN 978 - 80 - 7454 - 419 - 4.
- [4] JEFF, Cooper. Principles of Personal Defense. Colorado. Paladin Press. 1989, 44 s. ISBN 0-87364-497-2
- [5] R. Lott, Jr. More Guns, Less Crime: Understanding Crime and Gun-Control Laws. Chicago. University of Chicago Press. 1998. Studies in law and economics. ISBN: 0226493636
- [6] LUKÁŠ, Luděk a kolektiv. Bezpečnostní technologie, systémy a management II. 1. vydání. Zlín VeRBuM. 2012. 387 s. ISBN 978-80-87500-19-4
- [7] Deset nejlepších zemí pro majitele zbraní. *Gunlex.cz* [online]. Praha: gunlex, 2015 [cit. 2016-05-24]. Dostupné z: <http://gunlex.cz/clanky/hlavni-clanky/2006-deset-nejlepsich-zemi-pro-majitele-zbrani>
- [8] Statistická data za rok 2015: Počet ručních zbraní, licencí a přestupků a trestných činů. *Ministerstvo vnitra České republiky* [online]. Praha: Ministerstvo vnitra České republiky, 2016 [cit. 2016-05-24]. Dostupné z: <http://www.mvcr.cz/clanek/zbrane-a-strelivo-92.aspx>
- [9] Uchovávání zbraní a střeliva. *Zbrojniprukazy.cz* [online]. Praha: Zbrojniprukazy.cz, 2016 [cit. 2016-05-24]. Dostupné z: <http://www.zbrojniprukazy.cz/uchovavani-zbrani-a-streliva/>
- [10] Podmínky získání zbrojního průkazu. *Zbrojniprukazy.cz* [online]. Praha: Zbrojniprukazy.cz, 2016 [cit. 2016-05-24]. Dostupné z: <http://www.zbrojniprukazy.cz/podminky-ziskani-zbrojniho-prukazu/>
- [11] Zbraně podléhající zákonu o zbraních a podmínky jejich nabývání a držení. *Ministerstvo vnitra České republiky* [online]. Praha: Ministerstvo vnitra České re-

- publiky, 2016 [cit. 2016-05-24]. Dostupné z: <http://www.mvcr.cz/clanek/zbrane-podlehajici-zakonu-o-zbranich-a-podminky-jejich-nabyvani-a-drzeni.aspx>
- [12] Nabývání vlastnictví dlouhé střelné zbraně kategorie B držitelem zbrojního průkazu skupiny E. *Ministerstvo vnitra České republiky* [online]. Praha: Ministerstvo vnitra České republiky, 2016 [cit. 2016-05-24]. Dostupné z: [www.mvcr.cz/soubor/dlouha-zbran-vlastnictvi-pdf.aspx](http://www.mvcr.cz/soubor/dlouha-zbran-vlastnictvi-pdf.aspx)
- [13] Trestní zákoník. *Zákony pro lidi.cz* [online]. Zlín: AION CS, s.r.o., 2009 [cit. 2016-05-24]. Dostupné z: <http://www.zakonyprolidi.cz/cs/2009-40>
- [14] Sbírka zákonů. *Ministerstvo vnitra České republiky* [online]. Praha: Ministerstvo vnitra České republiky, 2016 [cit. 2016-05-24]. Dostupné z: [mvcr.cz/sbirka-zakonu/](http://www.mvcr.cz/sbirka-zakonu/)
- [15] Zákazy zbraní ve světě - fungují? *LEX, sdružení na ochranu práv majitelů zbraní* [online]. Praha: Gunlex, 2007 [cit. 2016-05-24]. Dostupné z: <http://gunlex.cz/11-clanky/hlavni-clanky/458-zakazy-zbrani-ve-svete-funguji>
- [16] Firearms-Control Legislation and Policy: Great Britain. *Library of Congress* [online]. Washington, DC: USA.gov, 2015 [cit. 2016-05-24]. Dostupné z: <https://www.loc.gov/law/help/firearms-control/greatbritain.php>
- [17] Common Concealed Carry Mistakes. *Concealed Nation* [online]. Austin, TX: concealednation.org, 2014 [cit. 2016-05-24]. Dostupné z: <http://concealednation.org/2014/07/10-common-concealed-carry-mistakes/3/>
- [18] Concealed Carry Methods. *USA Carry* [online]. Nevada: USA Carry, 2015 [cit. 2016-05-24]. Dostupné z: <http://www.usacarry.com/13-concealed-carry-handgun-methods/>
- [19] Vnitřní opaskové pouzdro s pevnými úchyty. *USA Carry* [online]. Nevada: USA Carry [cit. 2016-05-24]. Dostupné z: <http://a.usacarry.co/wp-content/uploads/2015/07/2-IWB-Belt-Loops.jpg>
- [20] Vnitřní opaskové pouzdro s nezajištěnými úchyty. *USA Carry* [online]. Nevada: USA Carry, 2015 [cit. 2016-05-24]. Dostupné z: <http://www.usacarry.com/wp-content/uploads/2015/07/3-IWB-Clips.jpg>
- [21] Vnitřní opaskové pouzdro v poloze na břicho (appendix carry). *USA Carry* [online]. Nevada: USA Carry, 2015 [cit. 2016-05-24]. Dostupné z: <http://www.usacarry.com/wp-content/uploads/2015/07/10-APPENDIX-Carry.jpg>

- [22] Vnější opaskové pouzdro. *USA Carry* [online]. Nevada: USA Carry, 2015 [cit. 2016-05-24]. Dostupné z: <http://www.usacarry.com/wp-content/uploads/2015/07/4-OWB-Galco-Combat-Master-Belt.jpg>
- [23] Vnější opaskové zádomé pouzdro. *USA Carry* [online]. Nevada: USA Carry, 2015 [cit. 2016-05-24]. Dostupné z: <http://www.usacarry.com/wp-content/uploads/2015/07/4-small-of-a-back-holster.jpg>
- [24] Přední křížové pouzdro. *USA Carry* [online]. Nevada: USA Carry, 2015 [cit. 2016-05-24]. Dostupné z: <http://www.usacarry.com/wp-content/uploads/2015/07/4-Cross-Draw-Holster.jpg>
- [25] Vnější opaskové pouzdro na zásobníky. *Concealed Carry Pro* [online]. Concealed Carry Pro, 2014 [cit. 2016-05-24]. Dostupné z: <http://www.concealed-carrypro.com/images/products/51Dual1.jpg>
- [26] Co jsou kydexová pouzdra? *Kydexová pouzdra* [online]. 2016 [cit. 2016-05-24]. Dostupné z: <http://www.kydexovapouzdra.cz/o-kydexovych-pouzdrech/co-jsou-kydexova-pouzdra-na-zbrane/>
- [27] Kydexové pouzdro na zbraň Glock 19/23/32. *Kydexová pouzdra* [online]. 2016 [cit. 2016-05-24]. Dostupné z: <http://www.kydexovapouzdra.cz/kydexove-pouzdro-na-zbran-glock-19-23-32-vnejsi-carbon-zombie-zelena/#>
- [28] Kydexové pouzdro na zbraň a zásobník. *Echo 1* [online]. Echo1USA, 2016 [cit. 2016-05-24]. Dostupné z: <http://echo1usa.com/x/accessories/holsters-and-pouches/kydex-holster-and-magazine-pouch-timberwolf/>
- [29] Podpažní pouzdro. *USA Carry* [online]. Nevada: USA Carry, 2015 [cit. 2016-05-24]. Dostupné z: <http://www.usacarry.com/wp-content/uploads/2015/07/5-Shoulder-Holster.jpg>
- [30] Kotníkové pouzdro. *USA Carry* [online]. Nevada: USA Carry, 2015 [cit. 2016-05-24]. Dostupné z: <http://www.usacarry.com/wp-content/uploads/2015/07/6-Ankle-Holster.jpg>
- [31] Taktická vesta. *Army Shop* [online]. Bratislava, 2015 [cit. 2016-05-24]. Dostupné z: [http://www.armyshop.sk/content/images/thumbs/0001183\\_vesta\\_taktick\\_sbs\\_300.jpeg](http://www.armyshop.sk/content/images/thumbs/0001183_vesta_taktick_sbs_300.jpeg)
- [32] Vesta pro skryté nošení zbraně. *National Gun Forum* [online]. NGF, 2016 [cit. 2016-05-24]. Dostupné z: <http://www.gunthorp.com/holsterpics/Holster%20Vest.jpg>

- [33] Vesta pro skryté nošení zbraně. *Thewellarmedwomen.com* [online]. The Well Armed Women, 2016 [cit. 2016-05-24]. Dostupné z: <http://thewellarmedwoman.com/image/data/products/ace-case/cc-pack/fanny-pack-pistols-inside-leopard-02.jpg>
- [34] Peněženka pro skryté nošení zbraně. *Lonestarhandgun.com* [online]. Lonestar Handgun, 2015 [cit. 2016-05-24]. Dostupné z: [https://www.lonestarhandgun.com/Lib/Images/holster\\_pb1.jpg](https://www.lonestarhandgun.com/Lib/Images/holster_pb1.jpg)
- [35] Taška pro skryté nošení zbraně. *Cdn.shopify.com* [online]. 2016 [cit. 2016-05-24]. Dostupné z: [https://cdn.shopify.com/s/files/1/1021/0377/products/gtm-155-45-min\\_1024x1024.jpg?v=1445890582](https://cdn.shopify.com/s/files/1/1021/0377/products/gtm-155-45-min_1024x1024.jpg?v=1445890582)
- [36] Dámská kabelka pro skryté nošení zbraně. *Www.personaldefenseworld.com* [online]. USA: Harris Publications, Inc, 2016 [cit. 2016-05-24]. Dostupné z: <http://www.personaldefenseworld.com/wp-content/uploads/sites/6/2014/10/crossbreed-purse-defender.jpg>
- [37] Břišní pouzdro. *Specgear.com* [online]. USA: SpecGear LLC, 2016 [cit. 2016-05-24]. Dostupné z: <https://specgear.com/product/truss-holster/#>
- [38] Zbraň nošená v podvazku. *USA Carry* [online]. Nevada: USA Carry, 2015 [cit. 2016-05-24]. Dostupné z: <http://www.usacarry.com/wp-content/uploads/2015/07/11-Thigh-Holster.jpg>
- [39] Podprsenkové pouzdro. *USA Carry* [online]. Nevada: USA Carry, 2015 [cit. 2016-05-24]. Dostupné z: <http://www.usacarry.com/wp-content/uploads/2015/07/12-Bra-Holster.jpg>
- [40] Triko upravené pro skryté nošení. *Utuc.glockstorecdn.com* [online]. USA: Glock Store CDN, 2016 [cit. 2016-05-24]. Dostupné z: <http://utuc.glockstorecdn.com/media/catalog/product/cache/4/image/9df78eab33525d08d6e5fb8d27136e95/t/0/t0760.jpg>
- [41] Dámské boxerky upravené pro skryté nošení. *Pinterest.com* [online]. Pinterest, 2014 [cit. 2016-05-24]. Dostupné z: <https://s-media-cache-ak0.pinimg.com/564x/5c/97/18/5c971878f1420fc93b8342ea2094765b.jpg>
- [42] Bunda pro skryté nošení zbraně. *Personaldefenseworld.com* [online]. Personal Defense World, 2015 [cit. 2016-05-24]. Dostupné z: <http://www.personaldefenseworld.com/wp-content/uploads/sites/6/2014/10/rivers-west-womens-concealed-carry-jacket.jpg>



- [43] Vybiráme : (2.) Ráži (obrnanné) zbraně a střelivo na nošení. *Archiv.aegis-team.cz* [online]. Akademie AEGIS, 2006 [cit. 2016-05-24]. Dostupné z: <http://archiv.aegisteam.cz/newindex.php?main=testy&id=34>
- [44] Vizuální ukázka ráží střeliva. *Webnode.cz* [online]. Gourmetovy stránky, 2010 [cit. 2016-05-24]. Dostupné z: <http://files.pmczech.webnode.cz/200001921-2bc402cbe8/Naboje.jpg>
- [45] Přehled nejpoužívanějších ráží v ČR pro různé účely. *Webnode.cz* [online]. Gourmetovy stránky, 2010 [cit. 2016-05-24]. Dostupné z: <http://pmczech.webnode.cz/products/njrozsirenejsi-raze-kratkych-palnych-zbrani/>
- [46] Glock 17, standardní velikost. *Thetruthaboutguns.com* [online]. The Truth about guns, 2011 [cit. 2016-05-24]. Dostupné z: <http://www.thetruthaboutguns.com/wp-content/uploads/2011/04/G17inHand.jpg>
- [47] Glock 19, kompaktní velikost. *Thetruthaboutguns.com* [online]. The Truth about guns, 2011 [cit. 2016-05-24]. Dostupné z: <http://www.thetruthaboutguns.com/wp-content/uploads/2011/04/G19inHand.jpg>
- [48] Glock 26, sub kompaktní velikost. *Thetruthaboutguns.com* [online]. The Truth about guns, 2011 [cit. 2016-05-24]. Dostupné z: <http://www.thetruthaboutguns.com/wp-content/uploads/2011/04/G26inHand.jpg>
- [49] Ruger LCP, mini kompaktní velikost. *Thattexaslady.com* [online]. Texas: Texas Lady, 2011 [cit. 2016-05-24]. Dostupné z: <http://3.bp.blogspot.com/-bwun0Av-KeZM/Te-WSWoDpG8I/AAAAAAAAAAB8/jLh1Qimwp7Q/s1600/RugerLCP2.jpg>
- [50] Popis hlavních částí a ovládacích prvků revolveru, MALÁNÍK, Zdeněk. Palná zbraň a bezpečnost. JURÍČEK, Ludvík a Zdeněk MALÁNÍK. Speciální tělesná příprava 3: Ranivá balistika a její aplikace. 2014. Zlín: Univerzita Tomáše Bati ve Zlíně, 2014, s. 131 - 141 [cit. 2014]. ISBN 978 – 80 – 7454 – 419 – 4
- [51] Popis hlavních částí a ovládacích prvků pistole, MALÁNÍK, Zdeněk. Palná zbraň a bezpečnost. JURÍČEK, Ludvík a Zdeněk MALÁNÍK. Speciální tělesná příprava 3: Ranivá balistika a její aplikace. 2014. Zlín: Univerzita Tomáše Bati ve Zlíně, 2014, s. 131 - 141 [cit. 2014]. ISBN 978 – 80 – 7454 – 419 – 4
- [52] Vybiráme : (4.) Doplnky a užitečné pomůcky k obranné zbrani. *Aegis-team.cz* [online]. Praha: AEGIS, 2006 [cit. 2016-05-24]. Dostupné z: <http://archiv.aegisteam.cz/index.php?main=testy&id=47>

- [53] Osobní strážce. *Vocativ.com* [online]. USA: VOCATIV, 2016 [cit. 2016-05-24]. Dostupné z: <http://media.vocativ.com/photos/2015/01/Bodyguard-World-Cup-Poster1987557129.jpg>
- [54] Přeprava finančních hotovostí a cenin. *Bezpecnostni-zpravodaj.cz* [online]. Praha: Bezpečnostní zpravodaj, 2014 [cit. 2016-05-24]. Dostupné z: <http://www.bezpecnostni-zpravodaj.cz/wp-content/uploads/2013/12/P%C5%99eprava-hotovosti-a-cenin.jpg>
- [55] Využití dalších kapes na zásobník, mobilní telefon, atd. *Concealed-carrypro.com* [online]. USA: Concealed carry pro, 2016 [cit. 2016-05-24]. Dostupné z: <http://www.concealedcarrypro.com/images/products/crew3.jpg?mw=300&mh=300>

**SEZNAM POUŽITÝCH SYMBOLŮ A ZKRATEK**

PKB            Průmysl komerční bezpečnosti

SBS            Soukromá bezpečnostní služba

**SEZNAM OBRÁZKŮ**

Obr. 1 Nesprávný úchop zbraně - prst na spoušti .....	21
Obr. 2 Nesprávný úchop zbraně - ukazováček příliš vysoko .....	21
Obr. 3 Správný úchop zbraně .....	21
Obr. 4 Rýsování zbraně pod trikem .....	22
Obr. 5 Rýsování zbraně pod trikem .....	22
Obr. 6 Laciné pouzdro [17].....	23
Obr. 7 Přílišná kontrola zbraně či pouzdra .....	23
Obr. 8 Odložení zbraně při příchodu na WC .....	24
Obr. 9 Nevhodná velikost zbraně pro skryté nošení [17] .....	24
Obr. 10 Procvičování tasení zbraně .....	25
Obr. 11 Nošení zbraně na 1 hodině.....	30
Obr. 12 Nošení zbraně na 4 hodinách.....	30
Obr. 13 Nošení zbraně na 6 hodinách.....	31
Obr. 14 Vnitřní opaskové pouzdro s pevnými úchyty [19] .....	32
Obr. 15 Vnitřní opaskové pouzdro s nezajištěnými úchyty [20] .....	32
Obr. 16 Vnitřní opaskové pouzdro v poloze na břicho (appendix carry) [21] .....	33
Obr. 17 Vnější opaskové pouzdro [22].....	33
Obr. 18 Vnější opaskové zádové pouzdro [23].....	34
Obr. 19 Přední křížové pouzdro [24].....	34
Obr. 20 Vnější opaskové pouzdro na zásobníky [25].....	34
Obr. 21 Kydexové pouzdro na zbraň Glock 19/23/32 [27] .....	35
Obr. 22 Kydexové pouzdro na zbraň a zásobník [28] .....	36
Obr. 23 Podpažní pouzdro [29].....	37
Obr. 24 Kotníkové pouzdro [30].....	37
Obr. 25 Taktická vesta [31] .....	38
Obr. 26 Vesta pro skryté nošení zbraně [32] .....	39
Obr. 27 Ledvinka pro skryté nošení zbraně [33] .....	39
Obr. 28 Peněženka pro skryté nošení zbraně[34] .....	40
Obr. 29 Taška pro skryté nošení zbraně [35].....	40
Obr. 30 Dámská kabelka pro skryté nošení zbraně [36].....	41
Obr. 31 Břišní pouzdro [37].....	42
Obr. 32 Zbraň nošená v podvazku [38] .....	42

Obr. 33 Podprsenkové pouzdro [39].....	43
Obr. 34 Triko upravené pro skryté nošení [40] .....	43
Obr. 35 Dámské boxerky upravené pro skryté nošení [41] .....	44
Obr. 36 Bunda pro skryté nošení zbraně [42].....	44
Obr. 37 Vizuální ukázka ráží střeliva [44].....	45
Obr. 38 Glock 17, standardní velikost [46] .....	47
Obr. 39 Glock 19, kompaktní velikost [47] .....	48
Obr. 40 Glock 26, sub kompaktní velikost [48] .....	49
Obr. 41 Ruger LCP, mini kompaktní velikost [49] .....	49
Obr. 42 Popis hlavních částí a ovládacích prvků revolveru [50].....	50
Obr. 43 Popis hlavních částí a ovládacích prvků pistole [51] .....	51
Obr. 44 Osobní strážce [53].....	63
Obr. 45 Soukromý detektiv.....	64
Obr. 46 Ostraha na společenských událostech.....	65
Obr. 47 Přeprava finančních hotovostí a cenin [54] .....	66
Obr. 48 Vnější statická ostraha objektu .....	67
Obr. 49 Vnitřní statická ostraha objektu .....	67
Obr. 50 Recepční v hotelech.....	68
Obr. 51 Úchop zbraně u nesprávné konfigurace pouzdra.....	69
Obr. 52 Zbraň mířící na tělo .....	70
Obr. 53 Úchop zbraně u správné konfigurace pouzdra .....	70
Obr. 54 Zbraň nemíří na tělo .....	71
Obr. 55 Zasunutí palce pod triko .....	72
Obr. 56 Odkrytí trika a následné tasení zbraně.....	72
Obr. 57 Ukázka umístění kapsy .....	74
Obr. 58 Využití dalších kapes na zásobník, mobilní telefon, atd.[55].....	74
Obr. 59 Pohyb při tasení zbraně ze všíte kapsy .....	75

**SEZNAM TABULEK**

Tabulka 1 Podmínky zabezpečení zbraní a střeliva[9] .....	12
Tabulka 2 Podmínky zabezpečení zbraní a střeliva[9] .....	13
Tabulka 3 Přehled nejpoužívanějších ráží v ČR pro různé účely [45] .....	46
Tabulka 4 Glock 17 základní parametry .....	47
Tabulka 5 Glock 19 základní parametry .....	48
Tabulka 6 Glock 26 základní parametry .....	49
Tabulka 7 Ruger LCP základní parametry .....	50
Tabulka 8 Osobní strážce.....	62
Tabulka 9 Soukromý detektiv .....	63
Tabulka 10 Ostraha na společenských událostech.....	64
Tabulka 11 Přeprava finančních hotovostí a cenin .....	65
Tabulka 12 Ostraha na poště, v bance, v hotelu .....	66